



**ILUSTRE MUNICIPALIDAD DE ANCUD**  
**Dirección de Control Interno**

**ORD. :** N° 112 /  
**ANT. :** Artículo 29 de la Ley N° 18.695;  
Plan de auditorías formulado por la Dirección  
de Control Interno para el año 2019.-  
**MAT. :** Remite Informe Trimestral  
período Abril – Junio de 2019.-

ANCUD, 22 de Julio de 2019.-

**DE :** DIRECTORA DE CONTROL INTERNO  
**A :** HONORABLE CONCEJO MUNICIPAL DE ANCUD

---

Junto con saludarles muy cordialmente, en cumplimiento a las funciones que le corresponden a esta Dirección de Control Interno, establecidas en el artículo 29 de la Ley N° 18.695, Orgánica Constitucional de Municipalidades, adjunto remito a Uds. Informe Trimestral de la Ejecución Presupuestaria y cumplimiento de obligaciones laborales, de los aportes al Fondo Común Municipal, y del estado de cumplimiento de los pagos por concepto de asignaciones de perfeccionamiento docente, correspondiente al período ABRIL – JUNIO de 2019.

Saluda atentamente a Ud.,



**LEYLA AGUAYO VALENZUELA**  
Directora de Control Interno

Distribución:

- Honorable Concejo Municipal
- Alcalde de la comuna de Ancud
- Administrador Municipal
- Archivo Dirección de Control.-  
LAV/lav.-



*Ilustre Municipalidad de Ancud*  
*Dirección de Control*

**INFORME TRIMESTRAL**

**ABRIL - JUNIO DE 2019**

**1.- OBLIGACIONES PREVISIONALES.**

Conforme a las disposiciones establecidas en el artículo 29, letra d) de la Ley 18.695, Orgánica Constitucional de Municipalidades, se informa que a la fecha del presente informe, la Ilustre Municipalidad de Ancud, y la Corporación Cultural Municipal, se encuentran al día en el pago de las cotizaciones previsionales para el período informado, según se acredita en Certificaciones emitidas por el Encargado de Personal Municipal, y Secretaria Ejecutiva de la Corporación Cultural Municipal, respectivamente, para lo cual acompañan certificado emitido por la Dirección del Trabajo sobre antecedentes laborales y previsionales.

En cuanto a la Corporación Municipal de Ancud para la Educación, Salud y Atención al Menor, se informó por el Secretario General que durante el período abril, mayo y junio de 2019, se realizaron pagos parciales de las cotizaciones previsionales del personal que trabaja en dicha Corporación Municipal, tal cual se indica en el siguiente detalle:

<b>Abril 2019</b>			
	<b>Total Nóminas</b>	<b>Monto Pagado</b>	<b>Saldo por pagar</b>
Personal Educación	\$131.942.361	\$15.171.799	\$116.770.562
Personal Ley SEP	\$8.528.934	\$8.528.934	0
Personal Integración	\$11.577.219	\$1.625.936	\$9.951.283
Personal JUNJI	\$14.956.444	\$14.956.444	0
Personal Administración Central	\$6.407.796	\$917.985	\$5.489.811
Personal de Salud	\$88.656.154	\$8.656.154	0
<b>TOTALES</b>	<b>\$262.068.908</b>	<b>\$129.857.252</b>	<b>\$132.211.656</b>

<b>Mayo 2019</b>			
	<b>Total Nóminas</b>	<b>Monto Pagado</b>	<b>Saldo por pagar</b>
Personal Educación	\$133.379.470	\$14.822.172	\$118.557.298
Personal Ley SEP	\$10.574.129	\$10.574.129	0
Personal Integración	\$12.348.419	\$1.720.612	\$10.627.807
Personal JUNJI	\$17.083.445	\$17.083.445	0
Personal Administración Central	\$6.798.670	\$948.485	\$5.850.185
Personal de Salud	\$69.976.303	\$69.976.303	0
<b>TOTALES</b>	<b>\$250.160.436</b>	<b>\$115.125.146</b>	<b>\$135.035.290</b>

<b>Junio 2019</b>			
	<b>Total Nóminas</b>	<b>Monto Pagado</b>	<b>Saldo por pagar</b>
Personal Educación	\$138.110.279	\$15.580.637	\$122.529.642
Personal Ley SEP	\$11.647.530	\$11.647.530	0
Personal Integración	\$12.928.873	\$1.731.484	\$11.197.389
Personal JUNJI	\$21.779.582	\$21.779.582	0
Personal Administración Central	\$7.335.638	\$992.915	\$6.342.723
Personal de Salud	\$105.416.709	\$105.416.709	0
<b>TOTALES</b>	<b>\$297.218.611</b>	<b>\$157.148.857</b>	<b>\$140.069.754</b>

<b>Totales período Abril - Junio 2019</b>			
	<b>Total Nóminas</b>	<b>Monto Pagado</b>	<b>Saldo por pagar</b>
Personal Educación	\$403.432.110	\$45.574.608	\$357.857.502
Personal Ley SEP	\$30.750.593	\$30.750.593	\$0
Personal Integración	\$36.854.511	\$5.078.032	\$31.776.479
Personal JUNJI	\$53.819.471	\$53.819.471	\$0
Personal Administración Central	\$20.542.104	\$2.859.385	\$17.682.719
Personal de Salud	\$264.049.166	\$184.049.166	\$0
<b>TOTALES</b>	<b>\$809.447.955</b>	<b>\$322.131.255</b>	<b>\$407.316.700</b>

Respecto a la **deuda acumulada de cotizaciones previsionales**, la Corporación Municipal de Ancud, a través de su Secretaria General (S), informa que la deuda por concepto de cotizaciones previsionales de **junio de 2015 a junio de 2019, asciende a la suma de \$3.518.117.871**, acompañando el detalle de dicha deuda. Al verificar la documentación acompañada, se pudo verificar que la suma adeudada es el monto de **\$3.518.117.271**. A continuación, se desglosa la deuda por mes adeudado:

	<b>Total Nóminas</b>	<b>Monto Pagado</b>	<b>Saldo por pagar</b>
Junio/2015	\$190.987.792	\$148.620.781	\$42.367.011
Julio/2015	\$176.996.294	\$125.504.995	\$51.491.299
Agosto/2015	\$173.188.533	\$119.194.892	\$53.993.641
Septiembre/2015	\$189.018.443	\$163.311.932	\$25.706.511
Octubre/2015	\$175.010.334	\$175.010.334	\$0
Noviembre/2015	\$176.435.477	\$130.229.171	\$46.206.306
Diciembre/2015	\$205.002.583	\$134.123.314	\$70.879.269
Enero/2016	\$162.635.619	\$162.635.619	\$0
Febrero/2016	\$175.495.841	\$109.798.464	\$65.697.377
Marzo/2016	\$178.157.000	\$112.590.808	\$65.566.192
Abril/2016	\$204.932.095	\$204.932.095	\$0
Mayo/2016	\$181.045.673	\$181.045.673	\$0
Junio/2016	\$208.252.993	\$208.252.993	\$0
Julio/2016	\$188.163.550	\$176.069.981	\$12.093.569
Agosto/2016	\$197.970.551	\$97.420.352	\$100.550.199
Septiembre/2016	\$211.002.061	\$99.972.498	\$111.029.563
Octubre/2016	\$190.728.080	\$87.210.603	\$103.517.477
Noviembre/2016	\$186.676.588	\$172.757.694	\$13.918.894
Diciembre/2016	\$226.267.408	\$226.267.408	\$0
Enero/2017	\$183.708.448	\$183.708.448	\$0
Febrero/2017	\$181.459.959	\$181.459.959	\$0
Marzo/2017	\$203.867.992	\$136.987.730	\$66.880.262

Abril/2017	\$218.374.991	\$157.077.028	\$61.297.963
Mayo/2017	\$194.479.031	\$150.223.534	\$44.255.497
Junio/2017	\$239.532.133	\$169.488.558	\$70.043.575
Julio/2017	\$215.977.522	\$135.618.582	\$80.358.941
Agosto/2017	\$208.065.987	\$109.628.580	\$98.437.407
Septiembre/2017	\$254.596.278	\$144.204.289	\$110.391.989
Octubre/2017	\$216.680.806	\$132.608.882	\$84.071.924
Noviembre/2017	\$221.535.123	\$221.535.123	\$0
Diciembre/2017	\$262.038.052	\$262.038.052	\$0
Enero/2018	\$217.685.132	\$217.685.132	\$0
Febrero/2018	\$213.983.749	\$213.983.749	\$0
Marzo/2018	\$238.890.594	\$118.307.217	\$120.583.377
Abril/2018	\$241.002.727	\$145.714.432	\$95.288.295
Mayo/2018	\$224.992.589	\$117.103.329	\$107.889.260
Junio/2018	\$270.596.822	\$126.780.779	\$143.816.043
Julio/2018	\$229.418.651	\$92.475.864	\$136.942.787
Agosto/2018	\$229.084.499	\$94.176.126	\$134.908.373
Septiembre/2018	\$280.663.458	\$134.227.191	\$146.436.267
Octubre/2018	\$232.761.350	\$95.570.958	\$137.190.392
Noviembre/2018	\$232.060.800	\$96.455.373	\$135.605.427
Diciembre/2018	\$280.808.987	\$141.098.087	\$139.710.900
Enero/2019	\$253.874.308	\$100.745.640	\$153.128.668
Febrero/2019	\$233.073.255	\$93.682.892	\$139.390.363
Marzo/2019	\$269.741.628	\$128.586.075	\$141.155.553
Abril/2019	\$262.068.908	\$129.857.252	\$132.211.656
Mayo/2019	\$250.160.436	\$115.125.146	\$135.035.290
Junio/2019	\$297.218.611	\$157.148.857	\$140.069.754
<b>TOTALES</b>	<b>\$10.656.369.741</b>	<b>\$7.138.252.471</b>	<b>\$3.518.117.271</b>

Cabe señalar, que de la deuda informada, la suma de **\$763.017.308**, corresponden al período que va desde Junio del año 2015 a Diciembre del año 2016. Por su parte, la deuda correspondiente al período que va desde Enero de 2017 a Junio de 2019, es la suma de **\$2.755.099.963**, que equivale al **78,3%** del total de la deuda informada.

## **2.- PERFECCIONAMIENTO DOCENTE**

---

En cuanto al Perfeccionamiento Docente, la Corporación Municipal de Ancud para la Educación, Salud y Atención de Menores, informa mediante Certificado que la asignación de perfeccionamiento docente, fue derogada con el artículo 1° N° 31 de la Ley N° 20.903, que modificó el artículo 49 del D.F.L. N° 1 de 1996 del Ministerio de Educación, y la reemplazó por la asignación por tramo de desarrollo profesional, beneficio que se viene pagando regularmente, a contar de julio del 2017.

## **3.- APORTES AL FONDO COMÚN**

---

En relación con los aportes que la municipalidad debe integrar al Fondo Común Municipal, se informa que a la data del presente informe, este municipio ha dado cumplimiento a dicha obligación, según se comprueba en Certificado expedido por la Encargada de Administración y Finanzas de esta municipalidad. Cabe señalar, que esta Unidad de

Control ha otorgado visación a los decretos de pago correspondientes, según el siguiente detalle:

			Pagos al Fondo Común por Permisos de Circulación	Pagos al Fondo Común por Multas	Pago Total al Fondo Común
Ítem			24.03.090.001	24.03.092.002	Fondo Común
Mes/Año	Egreso N°	Fecha	Monto	Monto	
Abril/2019	5	07/05/2019	\$30.585.922	\$531.872	\$31.117.794
Mayo/2019	6	05/06/2019	\$20.855.516	\$48.594	\$20.904.110
Junio/2019	7	05/07/2019	\$9.059.121	\$48.740	\$9.107.861
<b>TOTAL</b>					<b>\$61.129.765</b>

De acuerdo a esto, es posible concluir que los pagos realizados por el municipio por aporte al Fondo Común Municipal, correspondiente a los meses de Abril, Mayo y Junio de 2019, se realizaron dentro de los plazos legales. Por otra parte, en cuanto al monto a enterar, de acuerdo a los egresos y los porcentajes establecidos por la ley, para el aporte que las Municipalidades deben enterar al Fondo Común Municipal, estos fueron pagados correctamente.

#### 4.- GASTOS EN REMUNERACIONES Y HONORARIOS

##### 4.1.- GASTOS EN PERSONAL DE PLANTA.

La Ley N° 20.922 que modifica disposiciones aplicables a los funcionarios municipales y entrega nuevas competencias a la subsecretaría de desarrollo regional y administrativo, modificó lo dispuesto en el artículo 2° del Estatuto Administrativo para funcionarios Municipales, Ley N° 18.883, estableciéndose lo siguiente respecto a gastos en personal:

*“El gasto anual en personal no podrá exceder, respecto de cada municipalidad, del 42% (cuarenta y dos por ciento) de los ingresos propios percibidos en el año anterior. Se entenderá por gasto en personal el que se irroque para cubrir las remuneraciones correspondientes al personal de planta y a contrata. Asimismo, se considerarán en dicho gasto los honorarios a suma alzada pagados a personas naturales, honorarios asimilados a grado, jornales, remuneraciones reguladas por el Código del Trabajo, suplencias y reemplazos, personal a trato y/o temporal y alumnos en práctica. A su vez, los ingresos propios percibidos serán considerados como la suma de los ingresos propios permanentes señalados en el artículo 38 del decreto ley N° 3.063, de 1979, sobre Rentas Municipales, incluyendo la totalidad de la recaudación por concepto de permisos de circulación y patentes municipales, más los ingresos por participación en el Fondo Común Municipal indicados en el artículo 14 de la ley N° 18.695, orgánica constitucional de Municipalidades. Sólo para los efectos del cálculo del gasto anual en personal que dispone el presente artículo, no se considerarán los pagos que realice el municipio por concepto de la asignación de zona establecida en el artículo 7° del decreto ley N° 249, del Ministerio de Hacienda, promulgado el año 1973 y publicado el año 1974, otorgada por el artículo 25 del decreto ley N° 3.551, del Ministerio de Hacienda, promulgado el año 1980 y publicado el año 1981; de la bonificación establecida en el artículo 3° de la ley N° 20.198, ni de la*

*bonificación compensatoria del artículo 29 de la ley N° 20.717, destinada a los beneficiarios de la mencionada bonificación del artículo 3° de la ley N° 20.198.”*

Además, debe tenerse presente lo establecido en los artículos 69 inciso final de la Ley N° 18.695 y 3° inciso primero de la Ley N° 19.754:

Artículo 69 inciso final de la Ley N° 18.695: *Con todo, las remuneraciones de los alcaldes y las asignaciones asociadas a ellas, no se considerarán para efectos de calcular el límite de gasto en personal de las municipalidades, establecido en el artículo 1° de la Ley N° 18.294.*

Artículo 3° inciso primero de la Ley N° 19.754: *Para el financiamiento de las actividades de bienestar social, las municipalidades determinarán anualmente el aporte que realizarán por cada afiliado activo, considerándose los correspondientes recursos en el presupuesto municipal. El aporte que se establezca no podrá ser inferior a 2,5 unidades tributarias mensuales (U.T.M) ni superior a 4,0 unidades tributarias mensuales (U.T.M.). El aporte a los servicios de bienestar no será considerado como gasto en personal para efectos de lo establecido en el artículo 1° de la ley N° 18.294. Los afiliados que sean jubilados deberán enterar de su cargo el aporte que corresponda a la municipalidad.*

De acuerdo a lo anterior, y teniendo presente lo dispuesto en el Dictamen N° 6.554 del año 2019 de la Contraloría General de la República, se determinó el monto por ingresos propios percibidos en el año anterior, lo que se realizó de acuerdo al siguiente detalle:

<b>Cuenta</b>	<b>Denominación</b>	<b>Monto (\$)</b>
115.03.03	Participación en Impuesto Territorial	373.672.179
115.03.01.002	Derechos de Aseo	95.811.605
115.03.01.003	Otros Derechos	263.583.008
115.03.02.002	Licencias de conducir y similares	96.476.962
115.08.02.001	Multas de Beneficio Municipal	349.798.277
115.08.02.003	Multas Ley de Alcoholes de Beneficio Municipal	4.846.117
115.08.02.005	Registro multas tránsito no pagadas de beneficio municipal	5.409.014
115.03.01.001.001	Patentes Municipales de beneficio Municipal	418.466.001
115.03.01.004.001	Derechos de explotación – Concesiones	8.274.474
115.03.02.001.001	Permisos de circulación de beneficio municipal	246.328.790
115.03.02.001.002	Permisos de circulación de beneficio FCM	410.559.592
115.05.03.007.001	Patentes acuícolas Ley N° 20.083 art. 8	64.769.283
115.13.03.005.001	Patentes Mineras Ley N° 19.143	8.527.752
115.08.03	Participación del Fondo Común Municipal	5.386.237.067
<b>TOTAL INGRESOS PROPIOS</b>		<b>7.732.760.121</b>
<b>Límite del Gasto en Personal sobre Ingresos Propios 42%</b>		<b>3.247.759.250</b>

Por otra parte, el presupuesto neto en personal es el que se señala a continuación:

<b>CUENTA</b>	<b>DENOMINACIÓN</b>	<b>PRESUPUESTO VIGENTE EN \$</b>
215-21-01	Personal de Planta: MONTO TOTAL	1.763.240.000
21.01.002.001	(-)Aportes empleador Servicio de Bienestar	13.061.000
21.01.001.004	(-)Asignación de zona:	178.439.000
21.01.001.038	(-) Asig. zonas extremas y Bonificación Comp.	93.288.000
	(-)Remuneración Alcalde	71.749.584
215-21-02	Personal a contrata: MONTO TOTAL	697.205.000
21.02.002.001	(-) Aportes del empleador Servicio de Bienestar	8.067.000
21.02.001.004	(-) Asignación de zona:	79.659.000
21.02.001.037	(-) Asig. zonas extremas y Bonificación Comp.	57.408.000
215-21-03-001	Personal a Honorarios	175.000.000
215-21-03-004	Personal regulado por el Cód. del Trabajo	39.000.000
215-21-03-005	Suplencias y reemplazos	5.000.000
<b>PRESUPUESTO VIGENTE PERSONAL</b>		<b>2.177.773.416</b>
<b>Porcentaje del gasto en personal respecto a los ingresos propios permanentes del año anterior</b>		<b>28,16%</b>
<b>Límite del Gasto en Personal sobre Ingresos Propios 42%</b>		<b>3.247.759.250</b>

En relación a esta información, se puede establecer que los Presupuestos vigentes en gastos de Personal, en su conjunto no exceden el límite del 42% establecido en base a los ingresos propios.

#### 4.1.- GASTOS EN PERSONAL DE PLANTA.

El presupuesto vigente para el período 2019, asigna un monto neto de M\$1.763.240 para Personal de Planta. De éste, al 30 de junio de 2019 se ha devengado M\$798.119, que representa el 45,26%, cuyo detalle se muestra en el siguiente cuadro:

<b>CUENTA</b>	<b>DENOMINACIÓN</b>	<b>PRESUPUESTO VIGENTE (M\$)</b>	<b>MONTO DEVENGADO (M\$)</b>	<b>PORCENTAJE DE DEVENGADO</b>
21-01-001	Sueldos y sobresueldos	1.420.998	673.210	47,37%
21-01-002	Aportes del Empleador	42.034	25.312	60,21%
21-01-003	Asignaciones por desempeño	138.268	27.446	19,84%
21-01-004	Remuneraciones Variables	135.000	62.672	46,42%
21-01-005	Aguinaldos y Bonos	26.940	9.477	35,17%
<b>TOTAL PRESUPUESTO VIGENTE PERSONAL PLANTA</b>		<b>1.763.240</b>	<b>798.119</b>	<b>45,26%</b>

#### 4.2.- GASTOS EN PERSONAL A CONTRATA.

El gasto en personal a contrata, no puede exceder el 40% del gasto estimado de remuneraciones de la planta municipal. Conforme al cuadro del ítem 4.1, esta limitación asciende a \$705.296.000, monto que corresponde al 40% sobre el presupuesto vigente del personal de planta.

En virtud a estos antecedentes, se puede determinar:

- Presupuesto Vigente personal a contrata:	\$697.205.000
- Límite del gasto 40%:	<b>\$705.296.000</b>
- Gasto Devengado al 30/06/2019:	\$325.470.974
- Porcentaje de ejecución respecto del presupuesto vigente:	46,68%
- Porcentaje de ejecución respecto al límite de gasto:	46,14%

El artículo 2° de la Ley N° 18.883, dispone que los cargos a contrata, en su conjunto, no podrán representar un gasto superior al 40% del gasto de remuneraciones de la planta municipal. Con ello, es posible concluir que se ha dado cumplimiento a lo dispuesto por la respectiva normativa, pues el presupuesto vigente del personal a Contrata, corresponde al 39,54% del gasto de remuneraciones de la planta municipal.

Es necesario hacer presente, que el presupuesto vigente de personal a contrata, contempla las remuneraciones de los funcionarios contratados bajo dicha modalidad, entre el período que va de Enero a Octubre de 2019, por lo que, para poder dar continuidad hasta el 31 de diciembre del presente año a la contratación del mismo personal, se requiere suplementar la cuenta con la suma de **\$139.441.000**.

#### 4.3.- GASTOS EN PERSONAL A HONORARIOS A SUMA ALZADA.

El gasto en personal a Honorarios de la cuenta 21.03.001, no puede exceder el 10% del gasto estimado del personal de Planta. Conforme al cuadro del ítem 4.1, esta limitación asciende a \$176.324.000, monto que corresponde al 10% sobre el presupuesto vigente del personal de Planta. En virtud a estos antecedentes, se puede determinar:

- Presupuesto Vigente personal a Honorarios:	\$175.000.000
- Límite del gasto 10%:	<b>\$176.324.000</b>
- Gasto Devengado al 30/06/2019:	\$ 64.680.785
- Porcentaje de ejecución respecto del presupuesto vigente:	36,96%
- Porcentaje de ejecución respecto al límite de gasto:	36,68%

El artículo 13 de la Ley N° 19.280, establece que “Las sumas que cada municipalidad destine anualmente al pago de honorarios de registro, no podrá exceder del 10% del gasto contemplado en el presupuesto municipal, por concepto de remuneraciones de su personal de planta”. Con ello, es posible concluir que se ha dado cumplimiento a lo dispuesto por la respectiva normativa, pues el presupuesto vigente del personal a Honorarios a suma alzada, corresponde al 9,92% del gasto de remuneraciones de la planta municipal.



#### 4.4.- GASTOS EN PERSONAL A HONORARIOS DE PROGRAMAS COMUNITARIOS

El gasto en personal a Honorarios de Programas Comunitarios, cuenta 21.04.004.007 Prestaciones de Servicios Comunitarios Otros Servicios Análogos, registra un presupuesto inicial de \$428.413.000, el que consideró la contratación de prestadores de servicios por los 6 primeros meses del año 2019. A través de modificaciones presupuestarias, se fueron incorporando recursos para suplementar dicha cuenta, siendo su monto vigente al 30 de junio de 2019 de \$526.688.000. El resumen del presupuesto en este ítem es el siguiente:

- Presupuesto Inicial personal a Honorarios de Programas:	\$428.413.000
- Presupuesto Vigente al 30/06/2019 Honorarios de Programas:	\$526.688.000
- Gasto devengado al 30/06/2019:	\$420.423.028

Es necesario hacer presente, que para poder dar continuidad hasta el 31 de diciembre del presente año a la contratación de la nómina total actual de prestadores de servicios a honorarios, cuyos gastos se imputan a la cuenta 21.04.004.007, se requiere suplementar la cuenta con la suma de **\$390.000.000**, monto que podría variar si se aumenta o disminuye el personal actualmente en funciones.

#### 5.- ANTECEDENTES GENERALES PRESUPUESTO MUNICIPAL Y SUS MODIFICACIONES:

---

**PRESUPUESTO INICIAL AÑO 2019:** El Presupuesto de Ingresos, Gastos e Inversión de la Ilustre Municipalidad de Ancud para el año 2019 fue aprobado por el Honorable Concejo Municipal en su Sesión Extraordinaria N° 42, celebrada el día 14 de Diciembre de 2018 y consta en Decreto Alcaldicio N° 4.224 de fecha 14 de diciembre de igual año, por un monto de **M\$ 14.368.130**.

**PRESUPUESTO VIGENTE AÑO 2019:** Al 30 de Junio de 2019, el presupuesto municipal, incorporadas todas las modificaciones presupuestarias, alcanza a la suma de **M\$16.047.939**, de lo que se desprende un aumento del orden de un 11,69%. (M\$1.679.809). El presupuesto del año 2019, al 30 de Junio de 2019, ha sido objeto de nueve (9) modificaciones presupuestarias y constan en las actas de acuerdos de las sesiones del H. Concejo Municipal que a continuación se indican:

<b>Fecha sesión</b>	<b>Calidad</b>	<b>N° Sesión</b>
14/01/2019	Ordinaria	77
24/01/2019	Extraordinaria	45
01/02/2019	Ordinaria	79
11/03/2019	Ordinaria	83
25/03/2019	Ordinaria	84
04/04/2019	Extraordinaria	50
29/04/2019	Extraordinaria	53
23/05/2019	Extraordinaria	55
24/06/2019	Extraordinaria	56

**MODIFICACIONES PRESUPUESTARIAS:**

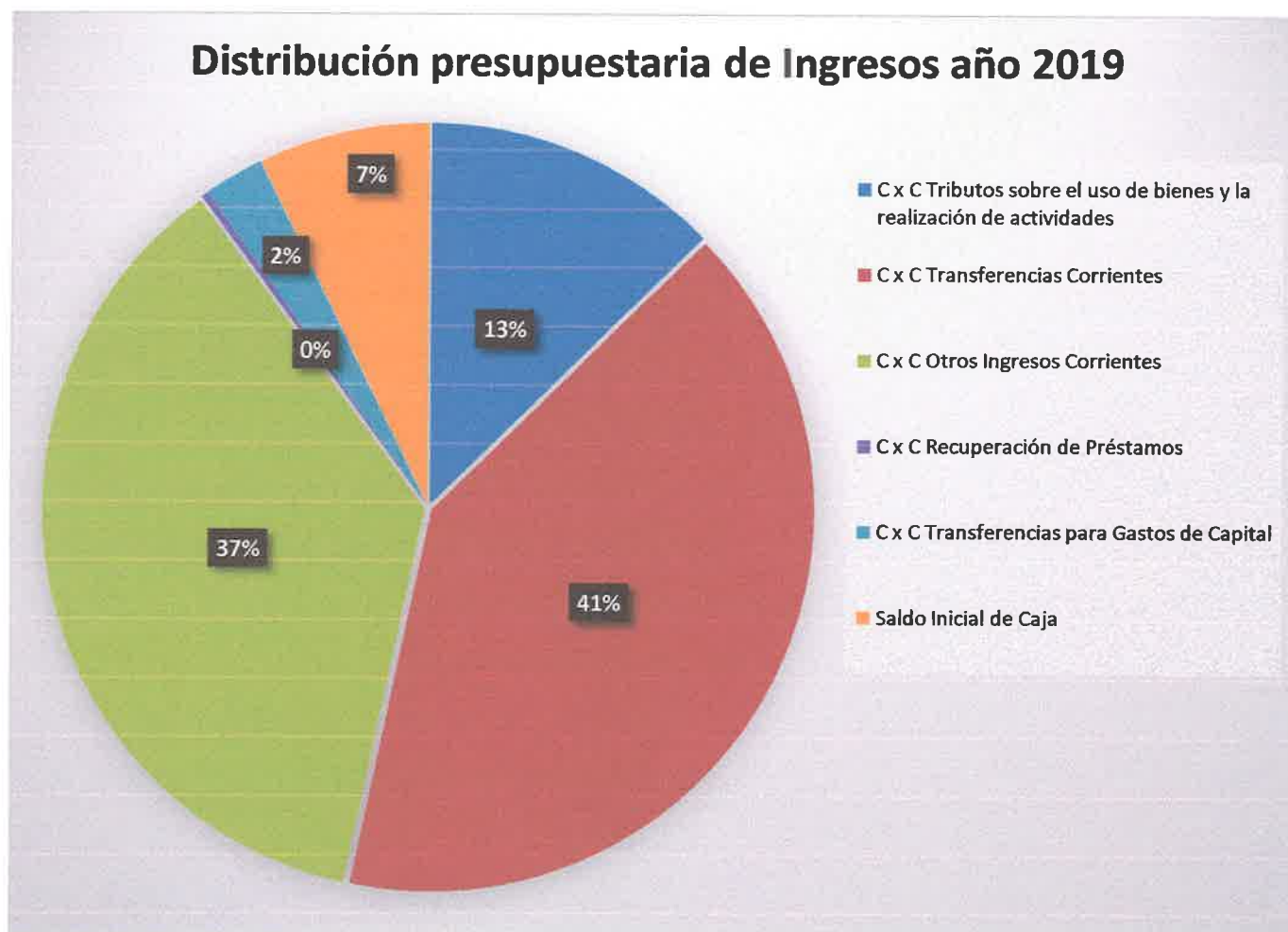
Nº Modificación	Mayores Ingresos (M\$)	Disminución de gastos (M\$)	Aumento de Gastos (M\$)	Menores Ingresos (M\$)
1	714.552	0	714.552	0
2	702.559	0	702.559	0
3	9.650	0	9.650	0
4	13.100	0	13.100	0
5	0	22.600	22.600	0
6	22.733	0	22.733	0
7	48.677	0	48.677	0
8	16.102	9.160	25.262	0
9	152.436	24.840	177.276	0
<b>TOTALES</b>	<b>1.679.809</b>	<b>56.600</b>	<b>1.736.409</b>	<b>0</b>

**6.- ANÁLISIS PRESUPUESTARIO**

El presupuesto inicial de Ingresos y Gastos contemplado para el año 2019, fue de M\$14.368.130, monto que a través de las 9 Modificaciones Presupuestarias efectuadas desde Enero a Junio de 2019, permiten totalizar un Presupuesto Vigente de M\$16.047.939, distribuido tanto para ingresos y gastos, según se indica a continuación:

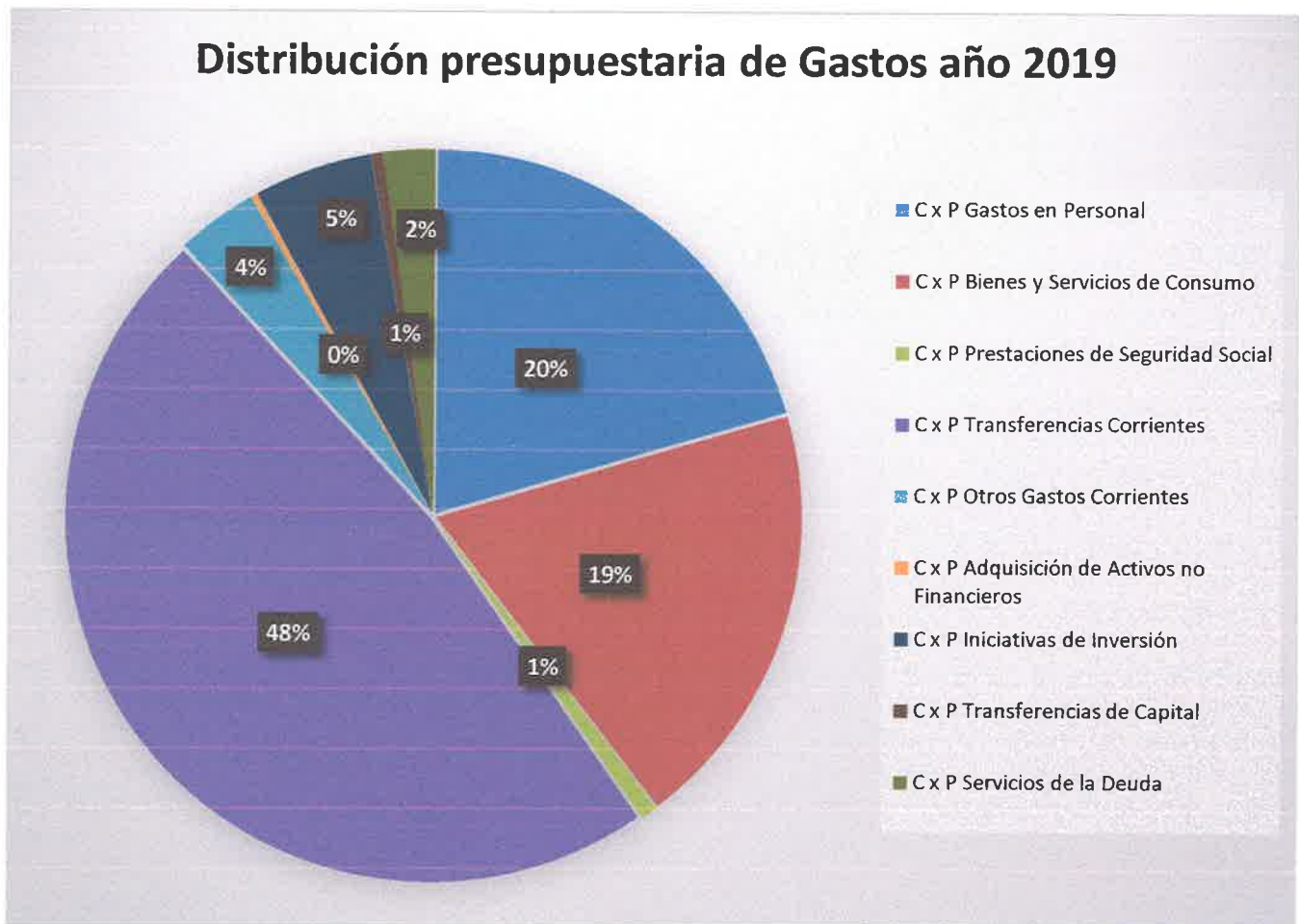
<b>DISTRIBUCIÓN DEL PRESUPUESTO DE INGRESOS</b>					
Cta.	Denominación	Ppto. Inicial M\$	Modificaciones Acum. M\$	Ppto. Vigente M\$	% de Ingresos
03	C x C Tributos sobre el uso de bienes y la realización de actividades	1.997.130	30.800	2.027.930	12,63%
05	C x C Transferencias Corrientes	6.390.000	146.072	6.536.072	40,72%
08	C x C Otros Ingresos Corrientes	5.781.000	84.404	5.865.404	36,54%
12	C x C Recuperación de Préstamos	50.000	0	50.000	0,31%
13	C x C Transferencias para Gastos de Capital	0	403.872	403.872	2,51%
15	Saldo Inicial de Caja	150.000	1.014.661	1.164.661	7,25%
<b>TOTAL</b>		<b>14.368.130</b>	<b>1.679.809</b>	<b>16.047.939</b>	<b>100%</b>

Gráfico representativo de la distribución presupuestaria de Ingresos sobre el Presupuesto Vigente:



DISTRIBUCIÓN DEL PRESUPUESTO DE GASTOS					
Cta.	Denominación	Ppto. Inicial M\$	Modificaciones Acum. M\$	Ppto. Vigente M\$	% de Gastos
21	C x P Gastos en Personal	3.189.237	92.275	3.281.512	20,44%
22	C x P Bienes y Servicios de Consumo	2.924.465	141.679	3.066.144	19,10%
23	C x P Prestaciones de Seguridad Social	120.000	0	120.000	0,74%
24	C x P Transferencias Corrientes	7.484.228	180.518	7.664.746	47,76%
26	C x P Otros Gastos Corrientes	8.500	568.456	576.956	3,59%
29	C x P Adquisición de Activos no Financieros	9.700	35.800	45.500	0,28%
31	C x P Iniciativas de Inversión	143.000	696.501	839.501	5,23%
33	C x P Transferencias de Capital	90.000	-5.660	84.340	0,52%
34	C x P Servicios de la Deuda	399.000	-29.760	369.240	2,30%
<b>TOTAL</b>		<b>14.368.130</b>	<b>1.679.809</b>	<b>16.047.939</b>	<b>100%</b>

**Gráfico representativo de la distribución presupuestaria de Gastos sobre el Presupuesto Vigente:**

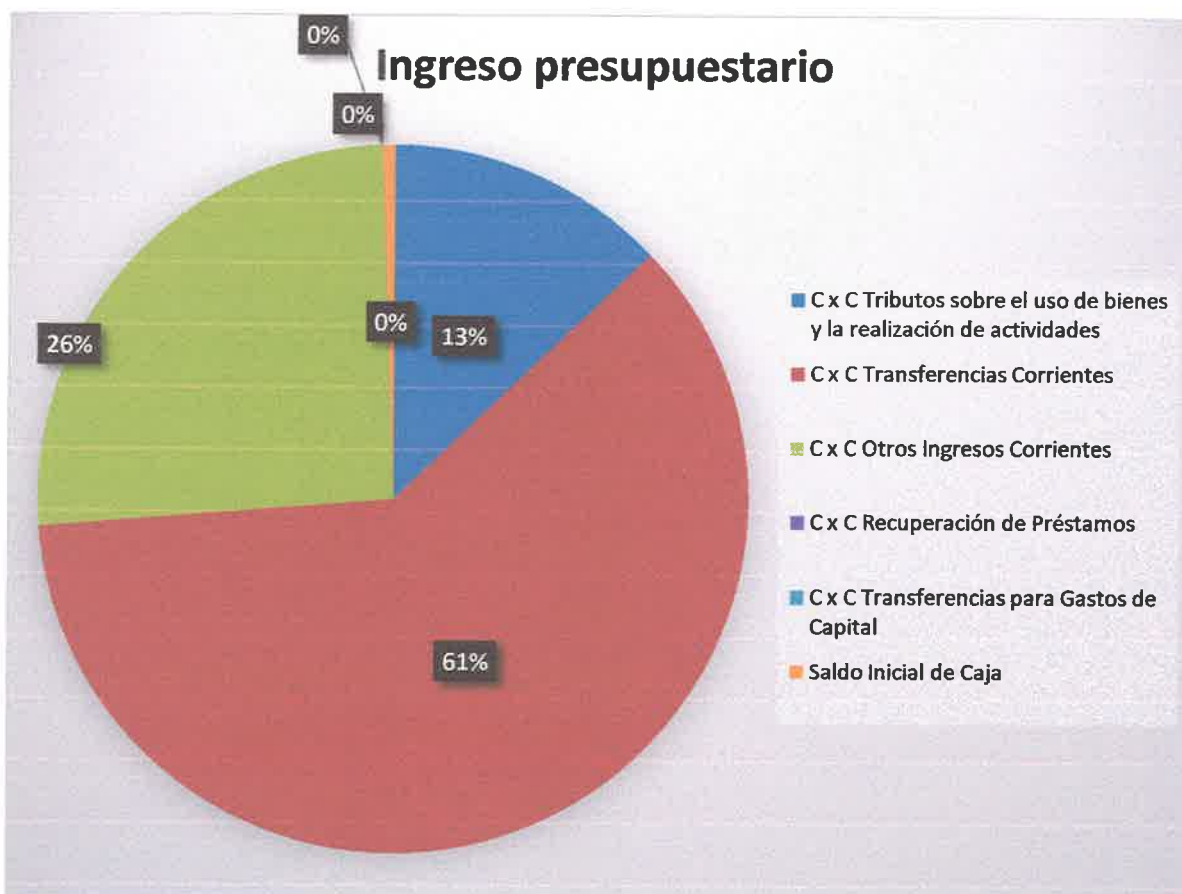


Durante el transcurso del segundo trimestre del año 2019, se realizaron Modificaciones Presupuestarias que fueron aprobadas por el H. Concejo Municipal, cuyo monto ascendió a M\$ 239.948, lo que, sumado a las modificaciones realizadas durante el primer trimestre del año en curso, dan un total de M\$ 1.679.809.

De los datos entregados, es posible concluir que el presupuesto inicial de Ingresos y Gastos, sumadas las modificaciones presupuestarias acumuladas al segundo trimestre, se ajusta al monto total indicado en el Estado Presupuestario de Ingresos y de Gastos.

**Modificaciones presupuestarias respecto a Ingresos del 2º trimestre de 2019:**

<b>Presupuesto al 31 de Marzo de 2019</b>	<b>M\$ 15.807.991</b>
C x C Tributos sobre el uso de bienes y la realización de actividades	30.800
C x C Transferencias Corrientes	146.072
C x C Otros Ingresos Corrientes	61.654
C x C Recuperación de Préstamos	0
C x C Transferencias para Gastos de Capital	0
Saldo Inicial de Caja	1.422
<b>Total Modificaciones</b>	<b>M\$239.948</b>
<b>Total Presupuesto al 30/06/2019</b>	<b>M\$ 16.047.939</b>

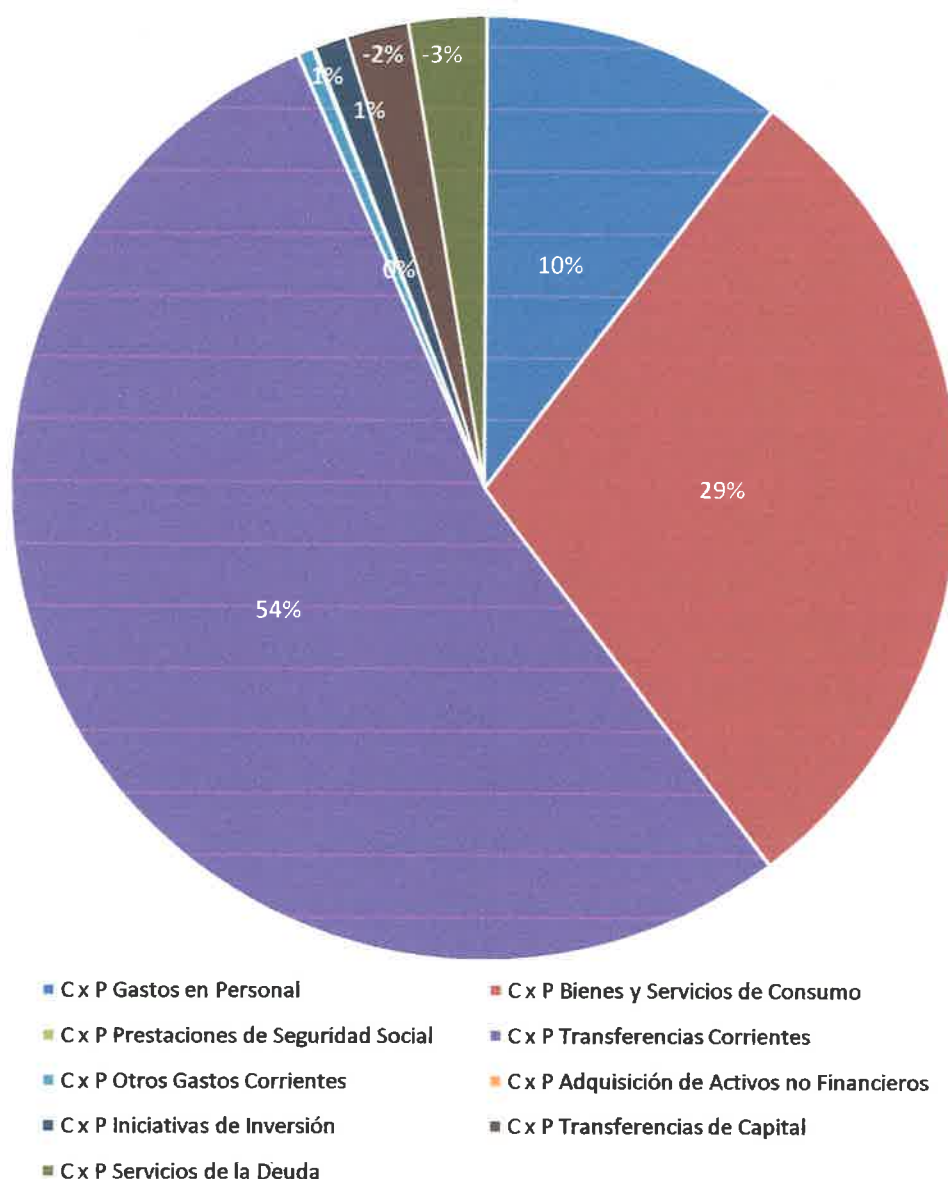


Como se puede apreciar, la mayor concentración de Ingresos en las modificaciones presupuestarias del segundo trimestre, se da en la cuenta de “Transferencias Corrientes”, producto de transferencias mayormente realizadas por la Subsecretaría de Desarrollo Regional, seguido de las cuentas “Otros Ingresos Corrientes” y “Tributos sobre el uso de bienes y la realización de actividades”.

#### Modificaciones presupuestarias respecto a Gastos del 2º trimestre de 2019:

<b>Presupuesto al 31 de Marzo de 2019</b>	<b>M\$ 15.807.991</b>
C x P Gastos en Personal	27.275
C x P Bienes y Servicios de Consumo	78.203
C x P Prestaciones de Seguridad Social	0
C x P Transferencias Corrientes	143.068
C x P Otros Gastos Corrientes	1.422
C x P Adquisición de Activos no Financieros	-200
C x P Iniciativas de Inversión	3.000
C x P Transferencias de Capital	-5.660
C x P Servicios de la Deuda	-7.160
<b>Total Modificaciones</b>	<b>M\$239.948</b>
<b>Total Presupuesto al 30/06/2019</b>	<b>M\$ 16.047.939</b>

## Gasto presupuestario



Como se puede apreciar, la mayor concentración de Gastos en las modificaciones presupuestarias del segundo trimestre, se da en la cuenta “C x P Transferencias Corrientes”, seguida de la cuenta “C x P Bienes y Servicios de Consumo”.

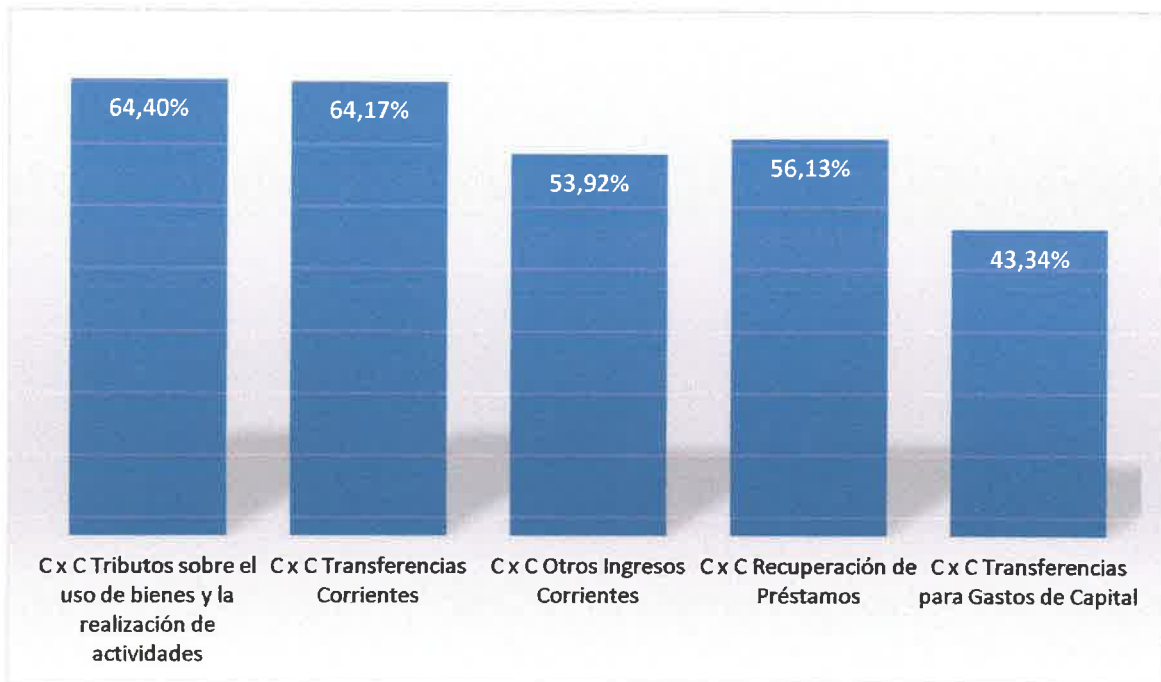
### 6.1. INGRESOS PERCIBIDOS AL 30 DE JUNIO DE 2019.

En cuanto a los Ingresos percibidos al segundo trimestre del año 2019, es posible indicar lo siguiente:

Distribución por Subt. De Ingresos Percibidos sobre Presupuesto Vigente				
Subt.	Denominación	Presupuesto Vigente M\$	Ingresos Percibidos M\$	% Ingresos Percibidos
03	C x C Tributos sobre el uso de bienes y la realización de actividades	2.027.930	1.306.131	64,40%
05	C x C Transferencias Corrientes	6.536.072	4.194.605	64,17%
08	C x C Otros Ingresos Corrientes	5.865.404	3.162.711	53,92%

12	C x C Recuperación de Préstamos	50.000	28.066	56,13%
13	C x C Transferencias para Gastos de Capital	403.872	175.049	43,34%
15	Saldo Inicial de Caja*	1.164.661	-----	-----
<b>TOTAL</b>		<b>16.047.939</b>	<b>8.866.563</b>	<b>55,25%</b>

(\*) De acuerdo a instrucciones impartidas por Contraloría General de la República, el Saldo Inicial de Caja no se registra en percibidos, no obstante se considera para efectos de análisis.



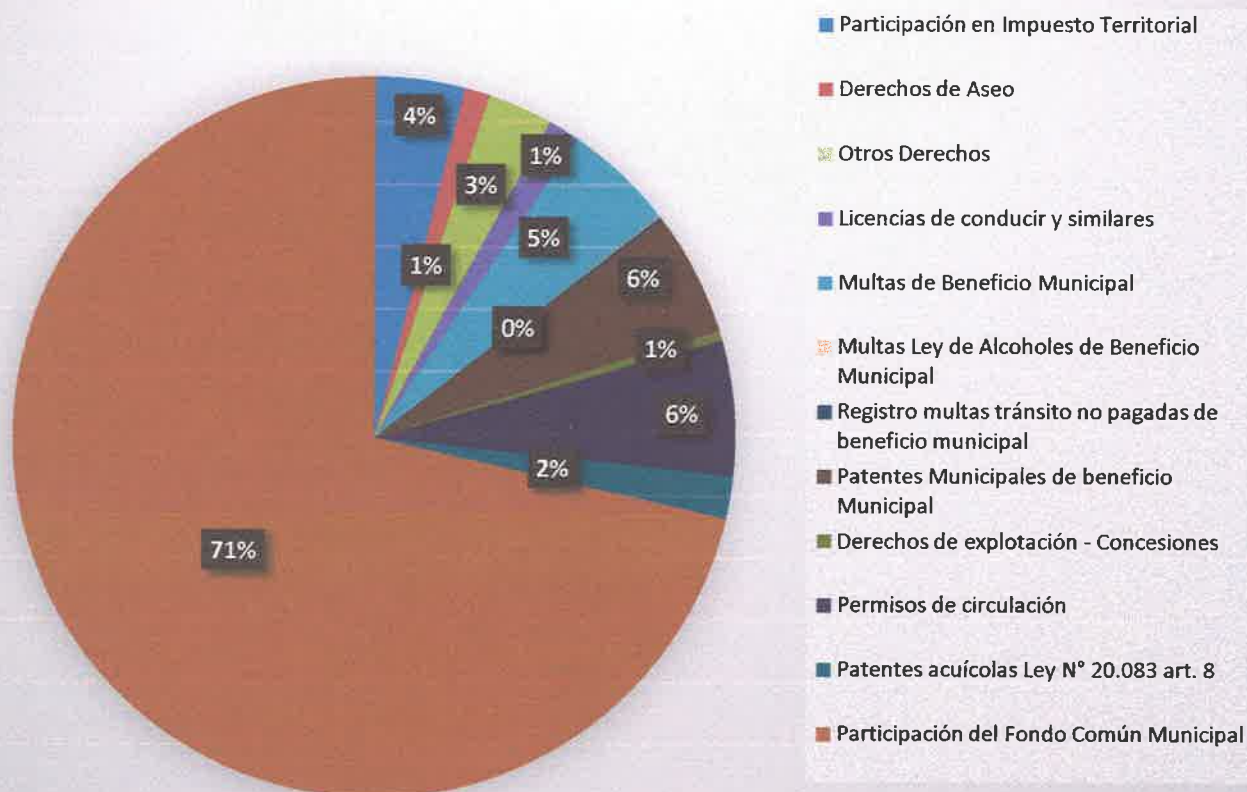
En este gráfico se puede apreciar, que el rendimiento de la mayoría de los subtítulos está por sobre el 50% al finalizar el segundo trimestre del año 2019, encontrándose solo en un menor porcentaje el subtítulo “Transferencias para gastos de capital”.

Sobre los Ingresos Propios Percibidos al 30 de Junio de 2019, en las siguientes tablas se detallan sus montos, porcentaje de incidencia y gráfico:

<b>Ingresos propios permanentes + Fondo Común Municipal al 30 de Junio de 2019</b>		
<b>Cuenta</b>	<b>Denominación</b>	<b>Monto (M\$)</b>
115.03.03	Participación en Impuesto Territorial	154.421
115.03.01.002	Derechos de Aseo	44.270
115.03.01.003	Otros Derechos	112.896
115.03.02.002	Licencias de conducir y similares	54.772
115.08.02.001	Multas de Beneficio Municipal	194.528
115.08.02.003	Multas Ley de Alcoholes de Beneficio Municipal	2.511
115.08.02.005	Registro multas tránsito no pagadas de beneficio municipal	5.784

115.03.01.001.001	Patentes Municipales de beneficio Municipal	215.543
115.03.01.004.001	Derechos de explotación - Concesiones	17.380
115.03.02.001.001	Permisos de circulación de beneficio municipal	235.334
115.05.03.007.001	Patentes acuícolas Ley N° 20.083 art. 8	74.482
115.08.03	Participación del Fondo Común Municipal	2.777.194
<b>TOTAL INGRESOS PROPIOS</b>		<b>3.889.115</b>

## Porcentaje de incidencia de Ingresos



De acuerdo a los ingresos expuestos en la tabla y graficados en la figura, se puede inferir que las grandes fuentes de ingresos que permiten al Municipio llevar a cabo acciones tendientes a satisfacer las necesidades comunales, son fundamentalmente las siguientes:

- Fondo Común Municipal: que al segundo trimestre registra como Ingreso Percibido el monto de M\$2.777.194, fijando así un porcentaje de incidencia de 71% respecto de la estructura total de los ingresos municipales.
- Permisos de circulación de beneficio municipal: que tuvo como Ingreso Percibido el monto de M\$235.334, fijando así un porcentaje de incidencia de 6% respecto de la estructura total de los ingresos municipales.
- Patentes municipales de beneficio municipal: que tuvo como Ingreso Percibido el monto de M\$215.543, fijando así un porcentaje de incidencia de 6% respecto de la estructura total de los ingresos municipales.

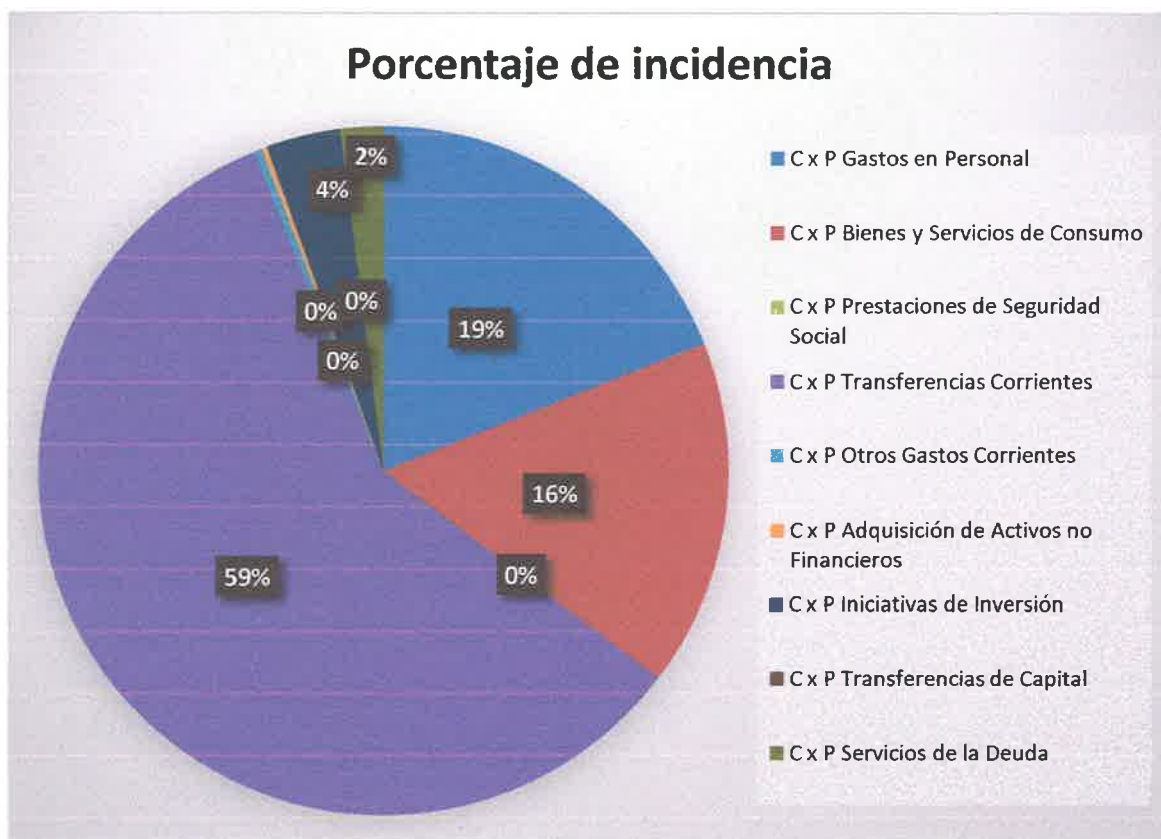
Como conclusión podemos señalar que se mantiene la tendencia tradicional de la alta dependencia de nuestra comuna al Fondo Común Municipal.



## 6.2. GASTOS DEVENGADOS AL 30 DE JUNIO DE 2019.

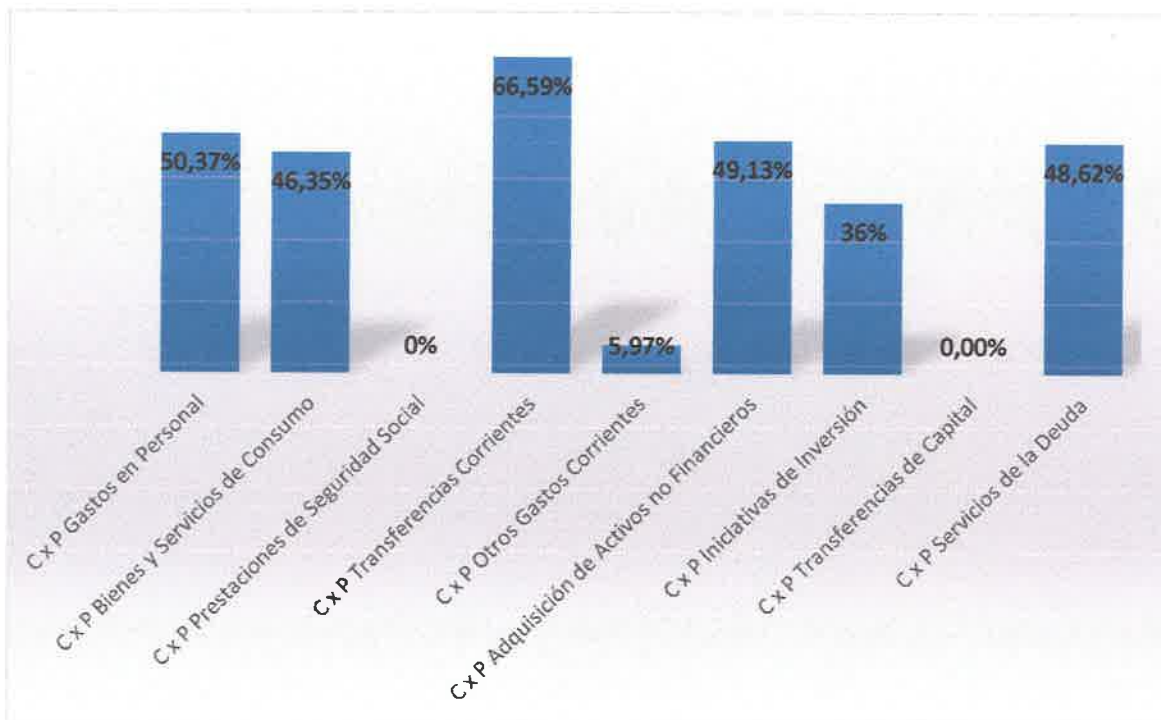
En cuanto a los Gastos Devengados al segundo trimestre del año 2019, es posible indicar lo siguiente:

<b>Distribución por Subt. De Gastos Devengados sobre Presupuesto Vigente</b>				
<b>Subt.</b>	<b>Denominación</b>	<b>Presupuesto Vigente M\$</b>	<b>Gastos Devengados M\$</b>	<b>% Gastos Devengados</b>
21	C x P Gastos en Personal	3.281.512	1.653.112	50,37%
22	C x P Bienes y Servicios de Consumo	3.066.144	1.421.443	46,35%
23	C x P Prestaciones de Seguridad Social	120.000	0	0%
24	C x P Transferencias Corrientes	7.664.746	5.104.193	66,59%
26	C x P Otros Gastos Corrientes	576.956	34.485	5,97%
29	C x P Adquisición de Activos no Financieros	45.500	22.357	49,13%
31	C x P Iniciativas de Inversión	839.501	302.659	36,05%
33	C x P Transferencias de Capital	84.340	0	0%
34	C x P Servicios de la Deuda	369.240	179.548	48,62%
<b>TOTAL</b>		<b>16.047.939</b>	<b>8.717.799</b>	<b>54,32</b>



De la presente figura gráfica se desprende que el mayor porcentaje de Gastos Devengados, se encuentra en el Subtítulo “Transferencias Corrientes”, correspondiendo al 59% del total de Gastos Devengados en el segundo trimestre de 2019, seguido por “Gastos en Personal” que corresponde al 19% del total de Gastos Devengados en el período informado y de

“Bienes y Servicios de Consumo”, que corresponde al 16% del total de Gastos Devengados al finalizar el segundo trimestre del presente año.



En el presente gráfico, se puede observar que el subtítulo “Otros Gastos Corrientes” presenta un rendimiento muy bajo (5,97%), mientras que las cuentas por pagar “Prestaciones de Seguridad Social” y “Transferencias de Capital”, no registran gastos devengados al segundo trimestre del presente año.

#### **Gastos Fijos del Presupuesto Municipal sobre los Ingresos Propios Percibidos al 30 de Junio de 2019:**

Subt.	Denominación	Gastos Devengados M\$
21	C x P Gastos en Personal	1.653.112
22	C x P Bienes y Servicios de Consumo	1.421.443
23	C x P Prestaciones de Seguridad Social	0
<b>TOTAL</b>		<b>3.074.555</b>
<b>INGRESOS PROPIOS AL 30 DE JUNIO DE 2019</b>		<b>3.889.115</b>

Los Gastos fijos, sobre los ingresos propios percibidos detallados en el punto 6.1, representan un 79,05%, lo cual implica que la gestión financiera en lo que respecta a la obtención de recursos, cubre perfectamente estos gastos al segundo trimestre del 2019.

### **6.3. DÉFICIT OBSERVADO EN LA EJECUCIÓN PRESUPUESTARIA DE GASTOS:**

Al examinar la ejecución presupuestaria de gastos, se ha podido constatar que las siguientes cuentas se encuentran deficitarias:

21.01.001.014.999	Otras asignaciones compensatorias Pers. Planta	\$ 1.167.717
21.01.005.003.001	Bono Extraordinario Anual Pers. Planta	\$ 3.059.993
21.02.001.013.999	Otras asignaciones compensatorias Pers. Contrata	\$ 1.102.848
21.02.005.003.001	Bono Extraordinario Anual Pers. Contrata	\$ 2.984.231
21.04.004.007.027	Informadores turísticos	\$ 570.552
26.02	Compensaciones por daños a terceros y/o a la propiedad	\$29.140.000

Esta situación deberá ajustarse a la brevedad posible, y siempre dentro del año presupuestario, introduciendo las modificaciones correctivas a que hubiere lugar.

Se informa lo anterior, dando cumplimiento a lo dispuesto en el artículo 81 de la Ley Orgánica de Municipalidades, que establece que corresponderá a la Unidad encargada del Control, o al funcionario que cumpla esa tarea, la obligación de representar al Concejo Municipal, los déficit que advierta en el presupuesto municipal los pasivos contingentes derivados, entre otras causas, de demandas judiciales y las deudas con proveedores, empresas de servicio y entidades públicas, que puedan no ser servidas en el marco del presupuesto anual.

### **7.- ANÁLISIS FINANCIERO**

---

El sistema de contabilidad general de la nación, asume que todas las operaciones financieras constituyen al momento de generarse, un derecho a percibir o una obligación de pagar, aun cuando ellas se efectúen en base a efectivo. Es decir, los movimientos financieros originados por Ingresos Presupuestarios devengados, se deben registrar como Deudores Presupuestarios en el momento que se materialicen las transacciones que los generen. Por su parte, los movimientos financieros originados por Gastos Presupuestarios devengados deben contabilizarse como Acreedores Presupuestarios en el momento que se materialicen las transacciones que los generen.

Por lo tanto, cuando se ejecuta el presupuesto de Ingresos, se originan los Deudores Presupuestarios y, cuando se ejecuta el presupuesto de Gastos, se originan los Acreedores Presupuestarios. Lo anterior, se define como integración contable-presupuestaria.

#### **Estado Presupuestario de Gastos al 30/06/2019:**

Los compromisos de pago cancelados (Gasto Efectivo) en el período analizado, ascienden a M\$8.410.843, mientras que las facturaciones pendientes de pago (Deuda Exigible) ascienden a M\$306.955.

### **Total de Ingresos Percibidos más el Saldo Inicial de Caja al 30 de Junio de 2019:**

El Estado Presupuestario de Ingresos, indica un monto de Percibido de M\$8.866.563, sin embargo, para efectos de análisis, se considerará sumar el Saldo Inicial de Caja, cuyo monto corresponde a M\$1.164.661.

#### **1) Situación conforme a Estados Presupuestarios de Ingresos y Gastos.**

<b>Detalle de Conceptos</b>	<b>Monto M\$</b>
Ingreso Percibido + Saldo Inicial de Caja	10.031.224
Menos: Gasto Devengado	8.717.799
<b>Saldo a nivel Devengado</b>	<b>1.313.425</b>
Menos Saldo por Devengar	331.348
<b>Saldo Total Presupuestario</b>	<b>982.077</b>

Efectuada la comparación presupuestaria de ingresos percibidos y las obligaciones devengadas, restándole a ello el saldo por devengar, se comprueba un **saldo al 30 de Junio de 2019 que asciende al monto de M\$982.077.**

#### **2) Situación conforme a Disponibilidad en Moneda Nacional.**

<b>Detalle de Conceptos</b>	<b>Monto M\$</b>
Total Disponibilidad Cuentas 111	2.346.821
Menos: Aplicación de fondos de terceros*	565.054
<b>Disponibilidad Efectiva</b>	<b>1.781.767</b>
Menos: Deuda Exigible	306.955
<b>Saldo a nivel Devengado</b>	<b>1.474.812</b>
Menos Saldo por Devengar	331.348
<b>Saldo Total Presupuestario</b>	<b>1.143.464</b>

*\* Tal cual se ha informado al H. Concejo Municipal en sesiones de Concejo e Informes emitidos por esta Dirección de Control Interno, la Aplicación de Fondos de Tercero, no corresponde a disponibilidades efectivas, sino que son inconsistencias detectadas en los saldos en poder de los cajeros, por lo que se requiere que a la brevedad se puedan realizar los ajustes contables que permitan regularizar esta situación.*

Considerando la disponibilidad efectiva al 30 de Junio de 2019, rebajando la deuda exigible informada, y las Obligaciones por Devengar, se comprueba **un saldo al 30 de Junio de 2019 que asciende al monto de M\$ 1.143.464,** generándose una **diferencia de M\$161.387** con la situación conforme a Estados Presupuestarios de Ingresos y Gastos, lo que deberá revisarse e informarse por la Dirección de Administración y Finanzas.

### **Comportamiento presentado en el Balance General Clasificado y Estado de Resultados.**

El principio contable de partida doble, indica que el total de activos debe ser igual al Pasivo más el Patrimonio:

$$\text{Total Activos} = \text{Pasivos} + \text{Patrimonio}$$

El total de Activos, corresponde a M\$ 7.393.942 y el total de Pasivos (M\$513.204) más el Patrimonio (M\$6.787.585), suman M\$7.300.789, por lo que el principio de partida

doble no se cumple, toda vez que existe una diferencia de M\$93.153, la que deberá ser informada por la Dirección Administración y Finanzas.

A su vez, al revisar el Estado Resultado, que es el estado contable que muestra el desempeño de la gestión económica de la entidad durante un período contable, midiendo las variaciones indirectas del patrimonio, originadas como resultado de la diferencia entre los Ingresos y Gastos Patrimoniales, es posible ver que los Ingresos Patrimoniales registran un monto de M\$8.501.142, mientras que los Gastos Patrimoniales registran un monto de M\$7.969.819, dando así un resultado del ejercicio al 30/06/2019 de M\$531.323, existiendo entonces un resultado positivo para el período analizado.

### **Cálculo de Ratios Financieros**

<b>Ratios</b>	<b>Fórmula</b>	<b>Resultado</b>
Liquidez Corriente	AC/PC	2,95 veces
Endeudamiento del Activo	Pasivo Total/Activo Total	0,06%
Endeudamiento Patrimonial	Pasivo Total/Patrimonio	0,07%
Margen de Eficiencia	(Ingresos - Gastos)/Ingresos=	0,06%

***Nota: Información extraída del Balance General y del Estado de Resultado.***

En cuanto a la Liquidez Corriente, el ratio expuesto en la tabla mide la capacidad de pago con que cuenta la Municipalidad para cubrir su deuda a corto plazo. En nuestro caso el Activo Corriente es 2,95 veces mayor que el Pasivo Corriente, lo que significa que por cada nuevo peso de deuda, la Municipalidad cuenta con \$2,95 para cubrirlo.

En cuanto al Endeudamiento del Activo, el ratio expuesto en la tabla, determinó una razón de endeudamiento de 0,06 la que indica que el 6% del total de los activos del municipio ha sido financiado con recursos de terceros.

En cuanto al Endeudamiento Patrimonial, el ratio expuesto en la tabla, muestra el grado de endeudamiento con que cuenta la Municipalidad con relación al patrimonio. En nuestro municipio los acreedores intervienen en un 0,07%

Por último, en cuanto a la eficiencia patrimonial, esto es, Ingresos Patrimoniales y Gastos Patrimoniales, según los datos expuestos en la tabla, se puede señalar que básicamente se da por los ingresos operacionales, las transferencias recibidas y otros ingresos patrimoniales, los que cubren los gastos patrimoniales en un 0,06% al 30 de junio de 2019.



LEYLA AGUAYO VALENZUELA  
Directora de Control Interno

LAV/lav.-



ILUSTRE MUNICIPALIDAD ANCUD  
DIRECCIÓN DE PERSONAL



ORD. Nro. : 52.- /

ANT. : Ley N° 19780, Art. Número 7.

MAT. : Informa lo que indica.-

ANCUD, **08 JUL 2019**

DE : ENCARGADA DE PERSONAL.

A : SR. DIRECTOR DE CONTROL INTERNO (S) I.M.A.

- 1) Por medio del presente documento, me permito informar a usted, que las Cotizaciones Previsionales del personal de planta, Contrata y convenios regidos por el Código del Trabajo del Gabinete psicotécnico y Planta de Agua potable de Chacao, se encuentran canceladas al 30 de Junio de 2019.
- 2) Se adjunta Certificado de Antecedentes Laborales y Previsionales, electrónico emitido por la Dirección del Trabajo.
- 3) Sin otro particular; le saluda atte. a usted;



**ADRIANA YAÑEZ OYARZUN**  
**ENCARGADA DE PERSONAL**

**DISTRIBUCION:**

- ❖ Dirección de Control.
- ❖ Oficina de Partes.
- ❖ Archivo Dirección de Personal.

AYO/lmsg\*\*\*\*\*

## CERTIFICADO DE ANTECEDENTES LABORALES Y PREVISIONALES

La Dirección del Trabajo, CERTIFICA que, respecto de la empresa solicitante que se individualiza a continuación, se registran, en las bases informáticas de la Dirección del Trabajo, los antecedentes que se detallan en el presente:

### 1.- INDIVIDUALIZACIÓN DE LA EMPRESA SOLICITANTE:

RUT	RAZÓN SOCIAL / NOMBRE	
69230100 - 5	ILUSTRE MUNICIPALIDAD DE ANCUD	
RUT REP. LEGAL	REPRESENTANTE LEGAL	
9169195 - 7	CARLOS HERIBERTO GOMEZ MIRANDA	
DOMICILIO		
BLANCO ENCALADA 660 0		
REGIÓN	COMUNA	TELÉFONO
10	ANCUD	(65) 2487664
CORREO ELECTRÓNICO		
LUIS.SOTO@MUNIANCUD.CL		
CÓDIGO DE ACTIVIDAD ECONÓMICA (CAE)		
ACTIVIDADES DE LA ADMINISTRACIÓN PÚBLICA EN GENERAL		

### 2.- ANTECEDENTES LABORALES Y PREVISIONALES DEL SOLICITANTE:

(Disponibles en Sistema Informático de la Dirección del Trabajo y Boletín de Infractores a la Legislación Laboral y Previsional.)

#### MULTAS EJECUTORIADAS - NO INCLUIDAS EN BOLETÍN DE INFRACTORES

N° MULTA	N° U.M.	UNIDAD MONETARIA	INSPECCIÓN	ESTADO
----------	---------	------------------	------------	--------

**-- NO REGISTRA --**

#### DEUDA PREVISIONAL (BOLETIN DE INFRACTORES)

MOTIVO	INSTITUCIÓN	MONTO EN UTM	MONTO EN \$
--------	-------------	--------------	-------------

**-- NO REGISTRA --**

#### RESOLUCIONES DE MULTA (BOLETIN DE INFRACTORES)

N° RESOLUCIÓN	TIPO DE MULTA	MONTO EN \$
---------------	---------------	-------------

**-- NO REGISTRA --**

**3.- PLAZO Y ÁMBITO DE VIGENCIA:**

El presente Certificado tendrá vigencia hasta el 18/07/2019, siendo válido en todo el territorio nacional.

**GABRIEL ISMAEL RAMIREZ ZUÑIGA  
SUB JEFE DEPARTAMENTO DE INSPECCIÓN  
DIRECCION NACIONAL**

**EL SIGUIENTE ES EL FOLIO PARA VERIFICAR LA VALIDEZ DEL CERTIFICADO EN EL SITIO WEB DE LA DIRECCIÓN DEL TRABAJO, EN <http://tramites.dt.gob.cl/tramitesenlinea/VerificadorTramites/VerificadorTramites.aspx> (INGRESAR EL FOLIO EN EL RECUADRO "Verificador de Trámites", Y SELECCIONAR EL TRÁMITE "Antecedentes Laborales y Previsionales")**

6m1R1Bt3

**GRZ /**

Distribución  
Interesado  
U. de Fiscalización  
Of. de Partes



Generado 03 Jul 2019 10:29:54





ORD.: N° 642 /

ANT.: Ord. 104/01/07/2019.-

MAT.: Da respuesta a docto. del Ant.

ANCUD, 15 JUL. 2019

**DE: SECRETARIA GENERAL (S) CORPORACION MUNICIPAL DE ANCUD.**


**A : SRA. DIRECTORA DE CONTROL ILUSTRE MUNICIPALIDAD DE ANCUD.-**

---

En atención a vuestro Ord. N° 104, de fecha 01 de Julio 2019, me permito enviar a Ud. Certificado de cotizaciones previsionales y certificado de Asignación de Perfeccionamiento al 30.06.2019.-

Por otra parte, se informa que la deuda por concepto de cotizaciones previsionales de junio del 2015 a junio del 2019, asciende a la suma de \$ 3.518.117.871, según detalle adjunto.

Saluda atentamente

  
TPA/OOM/RBS/bcfa.

  
  
TERESITA PAREDES AGUILAR  
SECRETARIA GENERAL (S)

DISTRIBUCION:

- Sra. Jefa de Control Ilustre Municipalidad de Ancud.-
- Finanzas
- Habilitación
- Oficina de Partes.

## CERTIFICADO

El Habilitado de la Corporación Municipal para la Educación, Salud y Atención de Menores de Ancud, que suscribe, certifica que:

La Asignación de Perfeccionamiento fue derogada con el artículo 1° N° 32 de la Ley 20.903, que modificó el artículo 49 del D.F.L. N° 1 de 1996, del Ministerio de Educación y la reemplazo por la Asignación por Tramo de Desarrollo Profesional, beneficio que se viene pagando regularmente, a contar de Julio del 2017.-

Se otorga el presente certificado a petición de la Jefa de Control de la Ilustre Municipalidad de Ancud.



★ RAUL BARRIA SALGADO  
HABILITADO

REBS/bcfa.-

ANCUD, Julio 12 del 2019.-



PARA LA EDUCACION, SALUD Y ATENCION AL MENOR

## CERTIFICADO

El Habilitado de la Corporación Municipal para la Educación, Salud y Atención de Menores de Ancud, que suscribe, certifica que:

Las Cotizaciones de Previsión Social (A.F.P. e I.N.P.) y con Instituciones de Salud (Isapre y Fonasa), del personal de la Corporación Municipal de Ancud, correspondiente al trimestre (Abril, Mayo y Junio del 2019) se encuentran canceladas a la fecha todas las planillas del Area de Salud, Sep y Junji. Con respecto a Educación, Integración y Mesa Central sólo se han pagado algunas Instituciones.

Se adjunta detalle de las cotizaciones pagadas y adeudadas del trimestre, correspondiente a las Áreas antes citadas.

Se otorga el presente certificado a petición de la Jefa de Control de la Ilustre Municipalidad de Ancud.



RAUL BARRIA SALGADO  
HABILITADO  
CORP. MUNICIPAL ANCUD

REBS/bcfa.-

ANCUD, Julio 12 del 2019.-

**DETALLE COTIZACIONES PREVISIONALES 2015  
JUNIO**

<b>DETALLE SEGÚN ASIENTO CONTABLE DE REMUNERACIONES</b>	<b>TOTAL NOMINAS</b>	<b>MONTO PAGADO</b>	<b>SALDO POR PAGAR</b>	
<b>EDUCACION</b>				
CUPRUM	\$ 6.278.040	\$ 6.278.040	\$ -	
CUPRUM CESANTIA	\$ 39.930	\$ 39.930	\$ -	**
CUPRUM AHORRO	\$ 253.500	\$ 253.500	\$ -	
HABITAT	\$ 17.657.913	\$ 2.673.766	\$ 14.984.147	**
HABITAT CESANTIA	\$ 221.793	\$ 221.793	\$ -	
HABITAT AHORRO	\$ 211.000	\$ 211.000	\$ -	
ING CAPITAL	\$ 7.429.025	\$ 7.429.025	\$ -	
ING CAPITAL CESANTIA	\$ 105.660	\$ 105.660	\$ -	**
ING CAPITAL AHORRO	\$ 70.000	\$ 70.000	\$ -	
MODELO	\$ 1.562.623	\$ 1.562.623	\$ -	
PLANVITAL	\$ 10.334.867	\$ 10.334.867	\$ -	**
PLAN VITAL CESANTIA	\$ 508.138	\$ 17.134	\$ 491.004	**
PLANVITAL AHORRO	\$ 99.500	\$ 99.500	\$ -	
PROVIDA	\$ 15.168.279	\$ 15.168.279	\$ -	EN CONVENIO DE PAGO
PROVIDA CESANTIA	\$ 1.225.125	\$ 10.834	\$ 1.214.291	
PROVIDA AHORRO	\$ 81.000	\$ 81.000	\$ -	
BANMEDICA	\$ 3.009.625	\$ 3.009.625	\$ -	
COLMENA	\$ 324.029	\$ 324.029	\$ -	
CONSALUD	\$ 6.956.462	\$ 6.956.462	\$ -	
MAS VIDA	\$ 7.557.265	\$ 960.781	\$ 6.596.484	**
VIDA TRES	\$ 76.723	\$ 76.723	\$ -	
CRUZ BLANCA	\$ 4.834.596	\$ 4.834.596	\$ -	
C.C LA ARAUCANA	\$ 1.015.511	\$ 1.015.511	\$ -	
INP	\$ 14.828.660	\$ 2.575.970	\$ 12.252.690	**
MUTUAL	\$ 4.731.761	\$ 4.731.761	\$ -	
<b>TOTAL</b>	<b>\$ 104.581.025</b>	<b>\$ 69.042.409</b>	<b>\$ 35.538.616</b>	
<b>LEY SEP</b>			\$ -	
CUPRUM	\$ 142.193	\$ 142.193	\$ -	
HABITAT	\$ 1.560.534	\$ 435.140	\$ 1.125.394	**
HABITAT CESANTIA	\$ 1.361		\$ 1.361	**
HABITAT AHORRO	\$ 20.000	\$ 20.000	\$ -	
ING CAPITAL	\$ 439.065	\$ 439.065	\$ -	
MODELO	\$ 224.609	\$ 224.609	\$ -	**
MODELO CESANTIA	\$ 56.529	\$ 56.529	\$ -	**
PLAN VITAL CESANTIA	\$ 30.164	\$ 30.164	\$ -	**
PLANVITAL	\$ 332.359	\$ 332.359	\$ -	**
PROVIDA	\$ 415.713	\$ 415.713	\$ -	EN CONVENIO DE PAGO
PROVIDA CESANTIA	\$ 1.361	\$ 1.361	\$ -	**
BANMEDICA	\$ 88.964	\$ 88.964	\$ -	
CONSALUD	\$ 198.683	\$ 198.683	\$ -	
MAS VIDA	\$ 484.455	\$ 1.166	\$ 483.289	**
CRUZ BLANCA	\$ 256.363	\$ 256.363	\$ -	
CC LA ARAUCANA	\$ 60.711	\$ 60.711	\$ -	
INP	\$ 898.028	\$ 361.749	\$ 536.279	**
MUTUAL	\$ 254.633	\$ 254.633	\$ -	
<b>TOTAL</b>	<b>\$ 5.465.725</b>	<b>\$ 3.319.402</b>	<b>\$ 2.146.323</b>	
<b>INTEGRACION</b>			\$ -	
HABITAT	\$ 2.139.192	\$ 646.895	\$ 1.492.297	**
HABITAT CESANTIA	\$ 356.472		\$ 356.472	**
ING CAPITAL	\$ 692.448	\$ 692.448	\$ -	
ING CAPITAL CESANTIA	\$ 14.962	\$ 14.962	\$ -	**
MODELO	\$ 200.801	\$ 200.801	\$ -	
MODELO CESANTIA	\$ 27.224		\$ 27.224	**
PLAN VITAL	\$ 426.384	\$ 426.384	\$ -	**
PLAN VITAL CESANTIA	\$ 32.770	\$ 32.770	\$ -	**
PROVIDA	\$ 110.208	\$ 110.208	\$ -	EN CONVENIO DE PAGO
BANMEDICA	\$ 363.783	\$ 363.783	\$ -	
CONSALUD	\$ 133.962	\$ 133.962	\$ -	
MAS VIDA	\$ 736.802	\$ 254.557	\$ 482.245	**
CRUZ BLANCA	\$ 14.211	\$ 14.211	\$ -	

C.C LA ARAUCANA	\$ 55.550	\$ 55.550	\$ -	
INP	\$ 713.527	\$ 56.966	\$ 656.561	**
MUTUAL	\$ 273.331	\$ 273.331	\$ -	
<b>TOTAL</b>	<b>\$ 6.291.627</b>	<b>\$ 3.276.828</b>	<b>\$ 3.014.799</b>	
			\$ -	
<b>JUNJI</b>			\$ -	
			\$ -	
CUPRUM	\$ 146.995	\$ 146.995	\$ -	
HABITAT	\$ 1.105.921	\$ 1.105.921	\$ -	
ING CAPITAL	\$ 994.529	\$ 994.529	\$ -	
MODELO	\$ 703.995	\$ 703.995	\$ -	
PLAN VITAL	\$ 720.285	\$ 720.285	\$ -	
PLAN VITAL AHORRO	\$ 10.000	\$ 10.000	\$ -	
PROVIDA	\$ 3.001.874	\$ 3.001.874	\$ -	
CONSALUD	\$ 132.253	\$ 132.253	\$ -	
CRUZ BLANCA	\$ 150.659	\$ 150.659	\$ -	
MAS VIDA	\$ 226.980	\$ 226.980	\$ -	
C.C LA ARAUCANA	\$ 67.938	\$ 67.938	\$ -	
INP	\$ 2.329.764	\$ 2.329.764	\$ -	
MUTUAL	\$ 408.931	\$ 408.931	\$ -	
<b>TOTAL</b>	<b>\$ 10.000.124</b>	<b>\$ 10.000.124</b>	<b>\$ -</b>	
<b>ADMINISTRACION CENTRAL</b>			\$ -	
CUPRUM	\$ 1.129.297	\$ 1.129.297	\$ -	
HABITAT	\$ 249.172		\$ 249.172	**
HABITAT CESANTIA	\$ 60.186	\$ 60.186	\$ -	**
ING CAPITAL	\$ 617.507	\$ 617.507	\$ -	
ING CAPITAL CESANTIA	\$ 34.532	\$ 34.532	\$ -	**
PLAN VITAL	\$ 860.935	\$ 860.935	\$ -	**
PLAN VITAL CESANTIA	\$ 36.710	\$ 36.710	\$ -	**
PLAN VITAL AHORRO	\$ 15.000	\$ 15.000	\$ -	
PROVIDA	\$ 1.649.468	\$ 1.649.468	\$ -	EN CONVENIO DE PAGO
PROVIDA CESANTIA	\$ 198.762	\$ 198.762	\$ -	**
BANMEDICA	\$ 102.180	\$ 102.180	\$ -	
CONSALUD	\$ 422.779	\$ 422.779	\$ -	
CRUZ BLANCA	\$ 874.002	\$ 874.002	\$ -	
MAS VIDA	\$ 651.285	\$ 128.031	\$ 523.254	**
C.C LA ARAUCANA	\$ 72.714	\$ 72.714	\$ -	
INP	\$ 982.445	\$ 87.598	\$ 894.847	**
MUTUAL	\$ 380.762	\$ 380.762	\$ -	
<b>TOTAL</b>	<b>\$ 8.337.736</b>	<b>\$ 6.670.463</b>	<b>\$ 1.667.273</b>	
<b>SALUD</b>			\$ -	
CUPRUM	\$ 1.319.393	\$ 1.319.393	\$ -	
HABITAT	\$ 11.595.238	\$ 11.595.238	\$ -	
HABITAT AHORRO	\$ 20.000	\$ 20.000	\$ -	
ING CAPITAL	\$ 2.949.135	\$ 2.949.135	\$ -	
ING CAPITAL AHORRO	\$ 20.000	\$ 20.000	\$ -	
MODELO	\$ 2.641.931	\$ 2.641.931	\$ -	
PLAN VITAL	\$ 4.729.445	\$ 4.729.445	\$ -	
PLAN VITAL AHORRO	\$ 262.000	\$ 262.000	\$ -	
PROVIDA	\$ 10.545.043	\$ 10.545.043	\$ -	
BANMEDICA	\$ 1.028.722	\$ 1.028.722	\$ -	
CONSALUD	\$ 2.590.539	\$ 2.590.539	\$ -	
CRUZ BLANCA	\$ 612.733	\$ 612.733	\$ -	
MAS VIDA	\$ 5.262.517	\$ 5.262.517	\$ -	
C.C LA ARAUCANA	\$ 817.607	\$ 817.607	\$ -	
INP	\$ 9.333.113	\$ 9.333.113	\$ -	
MUTUAL	\$ 2.584.139	\$ 2.584.139	\$ -	
<b>TOTAL</b>	<b>\$ 56.311.555</b>	<b>\$ 56.311.555</b>	<b>\$ -</b>	
<b>TOTALES MENSUAL</b>	<b>\$ 190.987.792</b>	<b>\$ 148.620.781</b>	<b>\$ 42.367.011</b>	



**DETALLE COTIZACIONES PREVISIONALES 2015  
JULIO**

DETALLE SEGÚN ASIENTO CONTA DE REMUNERACIONES	TOTAL NOMINAS	MONTO PAGADO	SALDO POR PAGAR	
<b>EDUCACION</b>				
CUPRUM	\$ 6.605.391	\$ 6.605.391		
CUPRUM CESANTIA	\$ 42.910		\$ 42.910	**
CUPRUM AHORRO	\$ 253.500	\$ 253.500	\$ -	
HABITAT	\$ 17.384.263	\$ 2.474.686	\$ 14.909.577	**
HABITAT CESANTIA	\$ 176.904	\$ 176.904	\$ -	**
HABITAT AHORRO	\$ 211.000	\$ 211.000	\$ -	
ING CAPITAL	\$ 7.961.391	\$ 7.961.391	\$ -	
ING CAPITAL CESANTIA	\$ 117.914	\$ 117.914	\$ -	**
ING CAPITAL AHORRO	\$ 70.000	\$ 70.000	\$ -	
MODELO	\$ 1.253.633	\$ 1.253.633	\$ -	
PLANVITAL	\$ 10.089.858	\$ 479.749	\$ 9.610.109	**
PLAN VITAL CESANTIA	\$ 456.124	\$ 75.623	\$ 380.501	**
PLANVITAL AHORRO	\$ 99.500	\$ 99.500	\$ -	
PROVIDA	\$ 13.061.470	\$ 13.061.470	\$ -	EN CONVENIO DE PAGO
PROVIDA CESANTIA	\$ 941.815	\$ 3.600	\$ 938.215	**
PROVIDA AHORRO	\$ 81.000	\$ 81.000	\$ -	
BANMEDICA	\$ 3.046.073	\$ 3.046.073	\$ -	
COLMENA	\$ 325.373	\$ 325.373	\$ -	
CONSALUD	\$ 7.009.394	\$ 7.009.394	\$ -	pagado por finanzas
MAS VIDA	\$ 7.584.406	\$ 1.029.592	\$ 6.554.814	**
VIDA TRES	\$ 77.041	\$ 77.041	\$ -	
CRUZ BLANCA	\$ 4.920.354	\$ 4.920.354	\$ -	
C.C LA ARAUCANA	\$ 971.759	\$ 971.759	\$ -	
INP	\$ 13.914.692	\$ 2.464.491	\$ 11.450.201	**
MUTUAL	\$ 4.602.202	\$ 4.602.202	\$ -	
<b>TOTAL</b>	<b>\$ 101.257.967</b>	<b>\$ 57.371.640</b>	<b>\$ 43.886.327</b>	
<b>LEY SEP</b>			\$ -	
CUPRUM	\$ 343.706	\$ 343.706	\$ -	
HABITAT	\$ 1.278.905	\$ 273.550	\$ 1.005.355	**
HABITAT CESANTIA	\$ 7.361	\$ 7.361	\$ -	**
HABITAT AHORRO	\$ 20.000	\$ 20.000	\$ -	
ING CAPITAL	\$ 496.557	\$ 496.557	\$ -	
ING CAPITAL CESANTIA	\$ 8.860	\$ 8.860	\$ -	**
MODELO	\$ 220.204	\$ 220.204	\$ -	**
MODELO CESANTIA	\$ 55.421	\$ 55.421	\$ -	**
PLANVITAL	\$ 295.090	\$ 295.090	\$ -	**
PLAN VITAL CESANTIA	\$ 23.346	\$ 23.346	\$ -	**
PROVIDA	\$ 775.639	\$ 775.639	\$ -	EN CONVENIO DE PAGO
PROVIDA CESANTIA	\$ 77.693		\$ 77.693	**
BANMEDICA	\$ 89.333	\$ 89.333	\$ -	
CONSALUD	\$ 103.575	\$ 103.575	\$ -	pagado por finanzas
MAS VIDA	\$ 551.254	\$ 684	\$ 550.570	**
CRUZ BLANCA	\$ 271.503	\$ 271.503	\$ -	
CC LA ARAUCANA	\$ 76.857	\$ 76.857	\$ -	
INP	\$ 1.094.592	\$ 374.676	\$ 719.916	**
MUTUAL	\$ 287.815		\$ 287.815	**
<b>TOTAL</b>	<b>\$ 6.077.711</b>	<b>\$ 3.436.362</b>	<b>\$ 2.641.349</b>	
<b>INTEGRACION</b>			\$ -	
CUPRUM	\$ 129.587	\$ 129.587	\$ -	
HABITAT	\$ 1.980.635	\$ 596.591	\$ 1.384.044	**
HABITAT CESANTIA	\$ 309.105		\$ 309.105	**
ING CAPITAL	\$ 558.075	\$ 558.075	\$ -	
ING CAPITAL CESANTIA	\$ 10.594	\$ 10.594	\$ -	**
MODELO	\$ 194.689	\$ 194.689	\$ -	
MODELO CESANTIA	\$ 25.686		\$ 25.686	**
PLAN VITAL	\$ 436.158	\$ 436.158	\$ -	**
PLAN VITAL CESANTIA	\$ 28.059		\$ 28.059	**
PROVIDA	\$ 125.563	\$ 125.563	\$ -	EN CONVENIO DE PAGO
BANMEDICA	\$ 337.455	\$ 337.455	\$ -	
CONSALUD	\$ 114.231	\$ 114.231	\$ -	pagado por finanzas

MAS VIDA	\$ 713.465	\$ 255.272	\$ 458.193	**
CRUZ BLANCA	\$ 8.182	\$ 8.182	\$ -	
C.C LA ARAUCANA	\$ 27.120	\$ 27.120	\$ -	
INP	\$ 704.173	\$ 128.099	\$ 576.074	**
MUTUAL	\$ 262.605	\$ 262.605	\$ -	**
<b>TOTAL</b>	<b>\$ 5.965.382</b>	<b>\$ 3.184.221</b>	<b>\$ 2.781.161</b>	
<b>JUNJI</b>			\$ -	
CUPRUM	\$ 146.995	\$ 146.995	\$ -	
HABITAT	\$ 1.022.610	\$ 1.022.610	\$ -	
ING CAPITAL	\$ 1.041.918	\$ 1.041.918	\$ -	
MODELO	\$ 746.103	\$ 746.103	\$ -	
PLAN VITAL	\$ 690.248	\$ 690.248	\$ -	
PLAN VITAL AHORRO	\$ 10.000	\$ 10.000	\$ -	
PROVIDA	\$ 2.725.639	\$ 2.725.639	\$ -	
CONSALUD	\$ 132.541		\$ 132.541	**
CRUZ BLANCA	\$ 156.967	\$ 156.967	\$ -	
MAS VIDA	\$ 214.953	\$ 214.953	\$ -	
C.C LA ARAUCANA	\$ -	\$ -	\$ -	
INP	\$ 2.262.900	\$ 2.262.900	\$ -	
MUTUAL	\$ 390.684	\$ 390.684	\$ -	**
<b>TOTAL</b>	<b>\$ 9.541.558</b>	<b>\$ 9.409.017</b>	<b>\$ 132.541</b>	
<b>ADMINISTRACION CENTRAL</b>			\$ -	
CUPRUM	\$ 1.143.231	\$ 1.143.231	\$ -	
HABITAT	\$ 249.172		\$ 249.172	**
HABITAT CESANTIA	\$ 60.186	\$ 60.186	\$ -	**
ING CAPITAL	\$ 645.720	\$ 645.720	\$ -	
ING CAPITAL CESANTIA	\$ 39.083	\$ 39.083	\$ -	**
PLAN VITAL	\$ 750.011	\$ 750.011	\$ -	**
PLAN VITAL CESANTIA	\$ 36.415		\$ 36.415	**
PLAN VITAL AHORRO	\$ 15.000	\$ 15.000	\$ -	
PROVIDA	\$ 1.440.423	\$ 1.440.423	\$ -	EN CONVENIO DE PAGO
PROVIDA CESANTIA	\$ 171.105	\$ 171.105	\$ -	**
BANMEDICA	\$ 102.604	\$ 102.604	\$ -	
CONSALUD	\$ 421.329		\$ 421.329	**
CRUZ BLANCA	\$ 737.154	\$ 737.154	\$ -	
MAS VIDA	\$ 645.853	\$ 128.544	\$ 517.309	**
C.C LA ARAUCANA	\$ 67.769	\$ 67.769	\$ -	
INP	\$ 913.294	\$ 87.598	\$ 825.696	**
MUTUAL	\$ 359.023	\$ 359.023	\$ -	**
<b>TOTAL</b>	<b>\$ 7.797.372</b>	<b>\$ 5.747.451</b>	<b>\$ 2.049.921</b>	
<b>SALUD</b>			\$ -	
CUPRUM	\$ 1.122.210	\$ 1.122.210	\$ -	
HABITAT	\$ 8.592.076	\$ 8.592.076	\$ -	
HABITAT AHORRO	\$ 20.000	\$ 20.000	\$ -	
ING CAPITAL	\$ 2.532.198	\$ 2.532.198	\$ -	
MODELO	\$ 2.234.881	\$ 2.234.881	\$ -	
PLAN VITAL	\$ 4.744.591	\$ 4.744.591	\$ -	
PLAN VITAL AHORRO	\$ 262.000	\$ 262.000	\$ -	
PROVIDA	\$ 8.280.519	\$ 8.280.519	\$ -	
PROVIDA AHORRO	\$ 20.000	\$ 20.000	\$ -	
BANMEDICA	\$ 966.068	\$ 966.068	\$ -	
CONSALUD	\$ 2.340.226	\$ 2.340.226	\$ -	**
CRUZ BLANCA	\$ 615.274	\$ 615.274	\$ -	
MAS VIDA	\$ 4.612.151	\$ 4.612.151	\$ -	
C.C LA ARAUCANA	\$ 639.477	\$ 639.477	\$ -	
INP	\$ 7.278.580	\$ 7.278.580	\$ -	
MUTUAL	\$ 2.096.053	\$ 2.096.053	\$ -	
<b>TOTAL</b>	<b>\$ 46.356.304</b>	<b>\$ 46.356.304</b>	<b>\$ -</b>	
<b>TOTALES MENSUAL</b>	<b>\$ 176.996.294</b>	<b>\$ 125.504.995</b>	<b>\$ 51.491.299</b>	



RAUL BARRIA SALGADO  
HABILITADO

**DETALLE COTIZACIONES PREVISIONALES 2015  
AGOSTO**

DETALLE SEGÚN ASIENTO CON DE REMUNERACIONES	TOTAL NOMINAS	MONTO PAGADO	SALDO POR PAGAR	
<b>EDUCACION</b>				
CUPRUM	\$ 6.505.116	\$ 6.505.116	\$ -	
CUPRUM CESANTIA	\$ 39.930	\$ 39.930	\$ -	**
CUPRUM AHORRO	\$ 253.500	\$ 253.500	\$ -	
HABITAT	\$ 16.418.414	\$ 2.124.966	\$ 14.293.448	**
HABITAT CESANTIA	\$ 175.186	\$ 175.186	\$ -	**
HABITAT AHORRO	\$ 211.000	\$ 211.000	\$ -	
ING CAPITAL	\$ 7.914.314	\$ 7.914.314	\$ -	
ING CAPITAL CESANTIA	\$ 120.356	\$ 120.356	\$ -	**
ING CAPITAL AHORRO	\$ 70.000	\$ 70.000	\$ -	
MODELO	\$ 1.116.660	\$ 1.116.660	\$ -	**
MODELO CESANTIA	\$ 104.727	\$ 104.727	\$ -	**
PLANVITAL	\$ 9.471.677	\$ 282.936	\$ 9.188.741	**
PLAN VITAL CESANTIA	\$ 465.521	\$ 465.521	\$ -	**
PLANVITAL AHORRO	\$ 99.500	\$ 99.500	\$ -	
PROVIDA	\$ 12.324.935	\$ 12.324.935	\$ -	EN CONVENIO DE PAGO
PROVIDA CESANTIA	\$ 909.476	\$ 909.476	\$ -	**
PROVIDA AHORRO	\$ 81.000	\$ 81.000	\$ -	
BANMEDICA	\$ 3.048.022	\$ 3.048.022	\$ -	
COLMENA	\$ 455.008	\$ 455.008	\$ -	
CONSALUD	\$ 7.159.438	\$ 848.476	\$ 6.310.962	**
MAS VIDA	\$ 7.119.163	\$ 886.047	\$ 6.233.116	**
VIDA TRES	\$ 77.371	\$ 77.371	\$ -	
CRUZ BLANCA	\$ 4.759.658	\$ 4.759.658	\$ -	
C.C LA ARAUCANA	\$ 1.103.880	\$ 1.103.880	\$ -	
INP	\$ 13.819.093	\$ 2.766.492	\$ 11.052.601	**
MUTUAL	\$ 4.455.301	\$ 4.455.301	\$ -	**
<b>TOTAL</b>	<b>\$ 98.278.246</b>	<b>\$ 51.199.378</b>	<b>\$ 47.078.868</b>	
<b>LEY SEP</b>			\$ -	
CUPRUM	\$ 138.821	\$ 138.821	\$ -	
HABITAT	\$ 876.527	\$ 160.875	\$ 715.652	**
HABITAT CESANTIA	\$ 7.361	\$ 7.361	\$ -	**
HABITAT AHORRO	\$ 20.000	\$ 20.000	\$ -	
ING CAPITAL	\$ 456.661	\$ 456.661	\$ -	
ING CAPITAL CESANTIA	\$ 8.860	\$ 8.860	\$ -	**
MODELO	\$ 229.892	\$ 229.892	\$ -	**
MODELO CESANTIA	\$ 57.859	\$ 57.859	\$ -	**
PLANVITAL	\$ 483.781	\$ 483.781	\$ -	**
PLANVITAL CESANTIA	\$ 24.259	\$ 24.259	\$ -	**
PROVIDA	\$ 561.756	\$ 561.756	\$ -	EN CONVENIO DE PAGO
PROVIDA CESANTIA	\$ 36.460	\$ 36.460	\$ -	**
BANMEDICA	\$ 89.717	\$ 89.717	\$ -	
CONSALUD	\$ 57.205		\$ 57.205	**
MAS VIDA	\$ 399.916	\$ -	\$ 399.916	**
CRUZ BLANCA	\$ 121.980	\$ 121.980	\$ -	
CC LA ARAUCANA	\$ 65.265	\$ 65.265	\$ -	
INP	\$ 717.998	\$ 149.561	\$ 568.437	**
MUTUAL	\$ 224.545	\$ 224.545	\$ -	
<b>TOTAL</b>	<b>\$ 4.578.863</b>	<b>\$ 2.837.653</b>	<b>\$ 1.741.210</b>	
<b>INTEGRACION</b>			\$ -	
CUPRUM	\$ 164.305	\$ 164.305	\$ -	
HABITAT	\$ 2.087.747	\$ 594.945	\$ 1.492.802	**
HABITAT CESANTIA	\$ 362.532	\$ 362.532	\$ -	**
ING CAPITAL	\$ 545.294	\$ 545.294	\$ -	
ING CAPITAL CESANTIA	\$ 10.251	\$ 10.251	\$ -	**
MODELO	\$ 243.924	\$ 243.924	\$ -	
MODELO CESANTIA	\$ 35.077		\$ 35.077	**
PLAN VITAL	\$ 408.136	\$ 408.136	\$ -	**
PLAN VITAL CESANTIA	\$ 28.059	\$ 28.059	\$ -	**
PROVIDA	\$ 180.638	\$ 180.638	\$ -	EN CONVENIO DE PAGO



PROVIDA CESANTIA	\$ 16.650	\$ 16.650	\$ -	**
BANMEDICA	\$ 355.744	\$ 355.744	\$ -	
CONSALUD	\$ 137.149		\$ 137.149	**
MAS VIDA	\$ 731.401	\$ 256.014	\$ 475.387	**
CRUZ BLANCA	\$ 4.862	\$ 4.862	\$ -	
C.C LA ARAUCANA	\$ 69.365	\$ 69.365	\$ -	
INP	\$ 749.461	\$ 122.509	\$ 626.952	**
MUTUAL	\$ 274.463	\$ 274.463	\$ -	**
<b>TOTAL</b>	<b>\$ 6.405.058</b>	<b>\$ 3.637.691</b>	<b>\$ 2.767.367</b>	
<b>JUNJI</b>			\$ -	
CUPRUM	\$ 293.990	\$ 293.990	\$ -	
CUPRUM CESANTIA	\$ 56.428	\$ 56.428	\$ -	**
HABITAT	\$ 1.061.490	\$ 1.061.490	\$ -	
HABITAT CESANTIA	\$ 198.953	\$ 198.953	\$ -	**
ING CAPITAL	\$ 998.473	\$ 998.473	\$ -	
ING CAPITAL CESANTIA	\$ 192.138	\$ 192.138	\$ -	**
MODELO	\$ 751.616	\$ 751.616	\$ -	
PLAN VITAL	\$ 890.751	\$ 890.751	\$ -	
PLAN VITAL CESANTIA	\$ 182.781	\$ 182.781	\$ -	**
PLAN VITAL AHORRO	\$ 10.000	\$ 10.000	\$ -	
PROVIDA	\$ 2.572.922	\$ 2.572.922	\$ -	
CONSALUD	\$ 162.553	\$ -	\$ 162.553	**
CRUZ BLANCA	\$ 72.030	\$ 72.030	\$ -	
MAS VIDA	\$ 215.311	\$ 215.311	\$ -	
C.C LA ARAUCANA	\$ 158.949	\$ 158.949	\$ -	
INP	\$ 2.363.975	\$ 2.363.975	\$ -	
MUTUAL	\$ 404.080	\$ 404.080	\$ -	
<b>TOTAL</b>	<b>\$ 10.586.440</b>	<b>\$ 10.423.887</b>	<b>\$ 162.553</b>	
<b>ADMINISTRACION CENTRAL</b>			\$ -	
CUPRUM	\$ 1.373.219	\$ 1.373.219	\$ -	
CUPRUM CESANTIA	\$ 68.370	\$ 68.370	\$ -	**
HABITAT	\$ 423.812		\$ 423.812	**
HABITAT CESANTIA	\$ 61.492	\$ 61.492	\$ -	**
ING CAPITAL	\$ 614.620	\$ 614.620	\$ -	
ING CAPITAL CESANTIA	\$ 41.608	\$ 41.608	\$ -	**
PLAN VITAL	\$ 592.590	\$ 592.590	\$ -	**
PLAN VITAL CESANTIA	\$ 36.415		\$ 36.415	**
PLAN VITAL AHORRO	\$ 15.000	\$ 15.000	\$ -	
PROVIDA	\$ 1.226.218	\$ 1.226.218	\$ -	EN CONVENIO DE PAGO
PROVIDA CESANTIA	\$ 102.305	\$ 102.305	\$ -	**
BANMEDICA	\$ 103.044	\$ 103.044	\$ -	
CONSALUD	\$ 425.859		\$ 425.859	**
CRUZ BLANCA	\$ 742.646	\$ 742.646	\$ -	
MAS VIDA	\$ 649.039	\$ 129.095	\$ 519.944	**
C.C LA ARAUCANA	\$ 68.886	\$ 68.886	\$ -	
INP	\$ 925.211	\$ 87.598	\$ 837.613	**
MUTUAL	\$ 361.529	\$ 361.529	\$ -	**
<b>TOTAL</b>	<b>\$ 7.831.863</b>	<b>\$ 5.588.220</b>	<b>\$ 2.243.643</b>	
<b>SALUD</b>			\$ -	
CUPRUM	\$ 1.567.436	\$ 1.567.436	\$ -	
HABITAT	\$ 9.147.493	\$ 9.147.493	\$ -	
HABITAT AHORRO	\$ 10.000	\$ 10.000	\$ -	
ING CAPITAL	\$ 2.466.856	\$ 2.466.856	\$ -	
MODELO	\$ 1.807.920	\$ 1.807.920	\$ -	
PLAN VITAL	\$ 5.018.866	\$ 5.018.866	\$ -	
PLAN VITAL AHORRO	\$ 162.000	\$ 162.000	\$ -	
PROVIDA	\$ 7.028.387	\$ 7.028.387	\$ -	
PROVIDA AHORRO	\$ 20.000	\$ 20.000	\$ -	
BANMEDICA	\$ 772.109	\$ 772.109	\$ -	
COLMENA	\$ 129.060	\$ 129.060	\$ -	
CONSALUD	\$ 1.803.440	\$ 1.803.440	\$ -	
CRUZ BLANCA	\$ 980.011	\$ 980.011	\$ -	
MAS VIDA	\$ 4.615.951	\$ 4.615.951	\$ -	
C.C LA ARAUCANA	\$ 667.389	\$ 667.389	\$ -	
INP	\$ 7.241.672	\$ 7.241.672	\$ -	
MUTUAL	\$ 2.069.473	\$ 2.069.473	\$ -	

TOTAL	\$ 45.508.063	\$ 45.508.063	\$ -
TOTALES MENSUAL	\$ 173.188.533	\$ 119.194.892	\$ 53.993.641



PAUL BARRIA SALGADO  
HABILITADO

**DETALLE COTIZACIONES PREVISIONALES 2015  
SEPTIEMBRE**

<b>DETALLE SEGÚN ASIENTO CONTAB</b>	<b>TOTAL</b>	<b>MONTO</b>	<b>SALDO</b>
<b>DE REMUNERACIONES</b>	<b>NOMINAS</b>	<b>PAGADO</b>	<b>POR PAGAR</b>
<b>EDUCACION</b>			
CUPRUM	\$ 6.356.684	\$ 6.356.684	\$ -
CUPRUM AHORRO	\$ 253.500	\$ 253.500	\$ -
HABITAT	\$ 17.071.834	\$ 17.071.834	\$ -
HABITAT AHORRO	\$ 211.000	\$ 211.000	\$ -
ING CAPITAL	\$ 8.431.051	\$ 8.431.051	\$ -
ING CAPITAL AHORRO	\$ 70.000	\$ 70.000	\$ -
MODELO	\$ 1.339.728	\$ 1.339.728	\$ -
MODELO CESANTIA	\$ 128.283	\$ 128.283	\$ -
PLANVITAL	\$ 10.973.962	\$ 10.973.962	\$ -
PLANVITAL AHORRO	\$ 99.500	\$ 99.500	\$ -
PROVIDA	\$ 14.630.243	\$ 14.630.243	\$ -
PROVIDA AHORRO	\$ 81.000	\$ 81.000	\$ -
BANMEDICA	\$ 3.009.795	\$ 3.009.795	\$ -
COLMENA	\$ 457.765	\$ 457.765	\$ -
CONSALUD	\$ 7.404.006	\$ 390.517	\$ 7.013.489
MAS VIDA	\$ 7.353.824	\$ 1.050.238	\$ 6.303.586
VIDA TRES	\$ 77.840	\$ 77.840	\$ -
CRUZ BLANCA	\$ 4.769.038	\$ 4.769.038	\$ -
C.C LA ARAUCANA	\$ 1.158.283	\$ 1.158.283	\$ -
INP	\$ 15.216.941	\$ 2.827.505	\$ 12.389.436
MUTUAL	\$ 4.714.807	\$ 4.714.807	\$ -
<b>TOTAL</b>	<b>\$ 103.809.084</b>	<b>\$ 78.102.573</b>	<b>\$ 25.706.511</b>
<b>LEY SEP</b>			\$ -
CUPRUM	\$ 139.484	\$ 139.484	\$ -
HABITAT	\$ 897.293	\$ 897.293	\$ -
HABITAT AHORRO	\$ 20.000	\$ 20.000	\$ -
ING CAPITAL	\$ 456.661	\$ 456.661	\$ -
MODELO	\$ 305.437	\$ 305.437	\$ -
PLANVITAL	\$ 553.959	\$ 553.959	\$ -
PROVIDA	\$ 618.884	\$ 618.884	\$ -
BANMEDICA	\$ 90.260	\$ 90.260	\$ -
CONSALUD	\$ 57.657	\$ 57.657	\$ -
MAS VIDA	\$ 396.410	\$ 396.410	\$ -
CRUZ BLANCA	\$ 121.980	\$ 121.980	\$ -
CC LA ARAUCANA	\$ 54.804	\$ 54.804	\$ -
INP	\$ 766.398	\$ 766.398	\$ -
MUTUAL	\$ 231.336	\$ 231.336	\$ -
<b>TOTAL</b>	<b>\$ 4.710.563</b>	<b>\$ 4.710.563</b>	<b>\$ -</b>
<b>INTEGRACION</b>			\$ -
CUPRUM	\$ 164.305	\$ 164.305	\$ -
HABITAT	\$ 2.417.386	\$ 2.417.386	\$ -
ING CAPITAL	\$ 573.765	\$ 573.765	\$ -
MODELO	\$ 286.465	\$ 286.465	\$ -
PLAN VITAL	\$ 459.154	\$ 459.154	\$ -
PROVIDA	\$ 194.649	\$ 194.649	\$ -
BANMEDICA	\$ 366.408	\$ 366.408	\$ -
CONSALUD	\$ 95.051	\$ 95.051	\$ -
MAS VIDA	\$ 825.761	\$ 825.761	\$ -
CRUZ BLANCA	\$ 4.422	\$ 4.422	\$ -
C.C LA ARAUCANA	\$ 62.563	\$ 62.563	\$ -
INP	\$ 708.322	\$ 708.322	\$ -
MUTUAL	\$ 276.978	\$ 276.978	\$ -
<b>TOTAL</b>	<b>\$ 6.435.229</b>	<b>\$ 6.435.229</b>	<b>\$ -</b>
<b>JUNJI</b>			\$ -
CUPRUM	\$ 293.990	\$ 293.990	\$ -
HABITAT	\$ 1.135.634	\$ 1.135.634	\$ -
ING CAPITAL	\$ 998.473	\$ 998.473	\$ -
MODELO	\$ 639.291	\$ 639.291	\$ -
PLAN VITAL	\$ 749.740	\$ 749.740	\$ -

PLAN VITAL AHORRO	\$ 10.000	\$ 10.000	\$ -
PROVIDA	\$ 2.754.340	\$ 2.754.340	\$ -
CONSALUD	\$ 163.538	\$ 163.538	\$ -
CRUZ BLANCA	\$ 72.467	\$ 72.467	\$ -
MAS VIDA	\$ 215.818	\$ 215.818	\$ -
C.C LA ARAUCANA	\$ 103.989	\$ 103.989	\$ -
INP	\$ 2.357.554	\$ 2.357.554	\$ -
MUTUAL	\$ 403.128	\$ 403.128	\$ -
<b>TOTAL</b>	<b>\$ 9.897.962</b>	<b>\$ 9.897.962</b>	<b>\$ -</b>
<b>ADMINISTRACION CENTRAL</b>			\$ -
CUPRUM	\$ 1.448.649	\$ 1.448.649	\$ -
HABITAT	\$ 487.444	\$ 487.444	\$ -
ING CAPITAL	\$ 652.438	\$ 652.438	\$ -
PLAN VITAL	\$ 651.579	\$ 651.579	\$ -
PLAN VITAL AHORRO	\$ 15.000	\$ 15.000	\$ -
PROVIDA	\$ 1.439.786	\$ 1.439.786	\$ -
BANMEDICA	\$ 103.669	\$ 103.669	\$ -
CONSALUD	\$ 428.053	\$ 428.053	\$ -
CRUZ BLANCA	\$ 739.787	\$ 739.787	\$ -
MAS VIDA	\$ 672.563	\$ 672.563	\$ -
C.C LA ARAUCANA	\$ 72.433	\$ 72.433	\$ -
INP	\$ 963.047	\$ 963.047	\$ -
MUTUAL	\$ 371.205	\$ 371.205	\$ -
<b>TOTAL</b>	<b>\$ 8.045.653</b>	<b>\$ 8.045.653</b>	<b>\$ -</b>
<b>SALUD</b>			\$ -
CUPRUM	\$ 1.585.203	\$ 1.585.203	\$ -
HABITAT	\$ 11.164.307	\$ 11.164.307	\$ -
HABITAT AHORRO	\$ 10.000	\$ 10.000	\$ -
ING CAPITAL	\$ 3.096.626	\$ 3.096.626	\$ -
MODELO	\$ 2.077.480	\$ 2.077.480	\$ -
PLAN VITAL	\$ 7.391.887	\$ 7.391.887	\$ -
PLAN VITAL AHORRO	\$ 162.000	\$ 162.000	\$ -
PROVIDA	\$ 8.215.653	\$ 8.215.653	\$ -
PROVIDA AHORRO	\$ 20.000	\$ 20.000	\$ -
BANMEDICA	\$ 803.504	\$ 803.504	\$ -
COLMENA	\$ 129.060	\$ 129.060	\$ -
CONSALUD	\$ 2.112.961	\$ 2.112.961	\$ -
CRUZ BLANCA	\$ 1.045.832	\$ 1.045.832	\$ -
MAS VIDA	\$ 5.398.281	\$ 5.398.281	\$ -
C.C LA ARAUCANA	\$ 850.200	\$ 850.200	\$ -
INP	\$ 9.464.893	\$ 9.464.893	\$ -
MUTUAL	\$ 2.592.065	\$ 2.592.065	\$ -
<b>TOTAL</b>	<b>\$ 56.119.952</b>	<b>\$ 56.119.952</b>	<b>\$ -</b>
<b>TOTALES MENSUAL</b>	<b>\$ 189.018.443</b>	<b>\$ 163.311.932</b>	<b>\$ 25.706.511</b>



RAUL BARRIA SALGADO  
HABILITADO

**DETALLE COTIZACIONES PREVISIONALES 2015  
OCTUBRE**

DETALLE SEGÚN ASIENTO CON DE REMUNERACIONES	TOTAL NOMINAS	MONTO PAGADO	SALDO POR PAGAR
<b>EDUCACION</b>			
CUPRUM	\$ 6.136.375	\$ 6.136.375	\$ -
CUPRUM AHORRO	\$ 253.500	\$ 253.500	\$ -
HABITAT	\$ 17.333.046	\$ 17.333.046	\$ -
HABITAT AHORRO	\$ 226.000	\$ 226.000	\$ -
ING CAPITAL	\$ 8.241.254	\$ 8.241.254	\$ -
ING CAPITAL AHORRO	\$ 70.000	\$ 70.000	\$ -
MODELO	\$ 1.355.171	\$ 1.355.171	\$ -
PLANVITAL	\$ 9.875.501	\$ 9.875.501	\$ -
PLANVITAL AHORRO	\$ 94.500	\$ 94.500	\$ -
PROVIDA	\$ 13.030.932	\$ 13.030.932	\$ -
PROVIDA AHORRO	\$ 91.000	\$ 91.000	\$ -
BANMEDICA	\$ 3.026.779	\$ 3.026.779	\$ -
COLMENA	\$ 460.350	\$ 460.350	\$ -
CONSALUD	\$ 7.512.262	\$ 7.512.262	\$ -
MAS VIDA	\$ 7.446.195	\$ 7.446.195	\$ -
VIDA TRES	\$ 78.280	\$ 78.280	\$ -
CRUZ BLANCA	\$ 4.779.718	\$ 4.779.718	\$ -
C.C LA ARAUCANA	\$ 1.023.384	\$ 1.023.384	\$ -
INP	\$ 14.112.629	\$ 14.112.629	\$ -
MUTUAL	\$ 4.551.879	\$ 4.551.879	\$ -
<b>TOTAL</b>	<b>\$ 99.698.755</b>	<b>\$ 99.698.755</b>	<b>\$ -</b>
			\$ -
<b>LEY SEP</b>			\$ -
CUPRUM	\$ 117.449	\$ 117.449	\$ -
HABITAT	\$ 941.924	\$ 941.924	\$ -
HABITAT AHORRO	\$ 20.000	\$ 20.000	\$ -
ING CAPITAL	\$ 469.830	\$ 469.830	\$ -
MODELO	\$ 301.591	\$ 301.591	\$ -
PLANVITAL	\$ 530.672	\$ 530.672	\$ -
PROVIDA	\$ 644.277	\$ 644.277	\$ -
BANMEDICA	\$ 90.770	\$ 90.770	\$ -
CONSALUD	\$ 58.298	\$ 58.298	\$ -
MAS VIDA	\$ 408.013	\$ 408.013	\$ -
CRUZ BLANCA	\$ 136.892	\$ 136.892	\$ -
CC LA ARAUCANA	\$ 52.835	\$ 52.835	\$ -
INP	\$ 761.559	\$ 761.559	\$ -
MUTUAL	\$ 234.615	\$ 234.615	\$ -
<b>TOTAL</b>	<b>\$ 4.768.725</b>	<b>\$ 4.768.725</b>	<b>\$ -</b>
			\$ -
<b>INTEGRACION</b>			\$ -
			\$ -
CUPRUM	\$ 179.204	\$ 179.204	\$ -
HABITAT	\$ 2.302.428	\$ 2.302.428	\$ -
ING CAPITAL	\$ 562.630	\$ 562.630	\$ -
MODELO	\$ 270.845	\$ 270.845	\$ -
PLAN VITAL	\$ 457.703	\$ 457.703	\$ -
PROVIDA	\$ 204.341	\$ 204.341	\$ -
BANMEDICA	\$ 346.568	\$ 346.568	\$ -
CONSALUD	\$ 95.588	\$ 95.588	\$ -
MAS VIDA	\$ 802.191	\$ 802.191	\$ -
CRUZ BLANCA	\$ 4.010	\$ 4.010	\$ -
C.C LA ARAUCANA	\$ 55.904	\$ 55.904	\$ -
INP	\$ 702.131	\$ 702.131	\$ -
MUTUAL	\$ 271.067	\$ 271.067	\$ -
<b>TOTAL</b>	<b>\$ 6.254.610</b>	<b>\$ 6.254.610</b>	<b>\$ -</b>
			\$ -
<b>JUNJI</b>			\$ -
			\$ -
CUPRUM	\$ 293.990	\$ 293.990	\$ -
HABITAT	\$ 1.116.326	\$ 1.116.326	\$ -

ING CAPITAL	\$ 998.264	\$ 998.264	\$ -
MODELO	\$ 616.014	\$ 616.014	\$ -
PLAN VITAL	\$ 736.772	\$ 736.772	\$ -
PLAN VITAL AHORRO	\$ 10.000	\$ 10.000	\$ -
PROVIDA	\$ 2.772.472	\$ 2.772.472	\$ -
CONSALUD	\$ 164.461	\$ 164.461	\$ -
CRUZ BLANCA	\$ 72.876	\$ 72.876	\$ -
MAS VIDA	\$ 214.099	\$ 214.099	\$ -
C.C LA ARAUCANA	\$ 21.406	\$ 21.406	\$ -
INP	\$ 2.343.852	\$ 2.343.852	\$ -
MUTUAL	\$ 400.795	\$ 400.795	\$ -
<b>TOTAL</b>	<b>\$ 9.761.327</b>	<b>\$ 9.761.327</b>	<b>\$ -</b>
			\$ -
<b>ADMINISTRACION CENTRAL</b>			\$ -
			\$ -
CUPRUM	\$ 1.455.269	\$ 1.455.269	\$ -
HABITAT	\$ 491.710	\$ 491.710	\$ -
ING CAPITAL	\$ 673.317	\$ 673.317	\$ -
PLAN VITAL	\$ 636.646	\$ 636.646	\$ -
PLAN VITAL AHORRO	\$ 15.000	\$ 15.000	\$ -
PROVIDA	\$ 1.340.591	\$ 1.340.591	\$ -
BANMEDICA	\$ 104.254	\$ 104.254	\$ -
CONSALUD	\$ 438.878	\$ 438.878	\$ -
CRUZ BLANCA	\$ 743.346	\$ 743.346	\$ -
MAS VIDA	\$ 656.431	\$ 656.431	\$ -
C.C LA ARAUCANA	\$ 69.436	\$ 69.436	\$ -
INP	\$ 931.064	\$ 931.064	\$ -
MUTUAL	\$ 365.929	\$ 365.929	\$ -
<b>TOTAL</b>	<b>\$ 7.921.871</b>	<b>\$ 7.921.871</b>	<b>\$ -</b>
			\$ -
<b>SALUD</b>			\$ -
			\$ -
CUPRUM	\$ 1.413.429	\$ 1.413.429	\$ -
HABITAT	\$ 8.706.792	\$ 8.706.792	\$ -
HABITAT AHORRO	\$ 10.000	\$ 10.000	\$ -
ING CAPITAL	\$ 2.565.499	\$ 2.565.499	\$ -
ING CAPITAL AHORRO	\$ 30.000	\$ 30.000	\$ -
MODELO	\$ 1.820.344	\$ 1.820.344	\$ -
PLAN VITAL	\$ 6.937.569	\$ 6.937.569	\$ -
PLAN VITAL AHORRO	\$ 162.000	\$ 162.000	\$ -
PROVIDA	\$ 6.052.022	\$ 6.052.022	\$ -
PROVIDA AHORRO	\$ 20.000	\$ 20.000	\$ -
BANMEDICA	\$ 779.722	\$ 779.722	\$ -
COLMENA	\$ 129.060	\$ 129.060	\$ -
CONSALUD	\$ 1.813.226	\$ 1.813.226	\$ -
CRUZ BLANCA	\$ 990.564	\$ 990.564	\$ -
MAS VIDA	\$ 4.718.349	\$ 4.718.349	\$ -
C.C LA ARAUCANA	\$ 700.055	\$ 700.055	\$ -
INP	\$ 7.631.096	\$ 7.631.096	\$ -
MUTUAL	\$ 2.125.319	\$ 2.125.319	\$ -
<b>TOTAL</b>	<b>\$ 46.605.046</b>	<b>\$ 46.605.046</b>	<b>\$ -</b>
<b>TOTALES MENSUALES</b>	<b>175.010.334</b>	<b>\$ 175.010.334</b>	<b>\$ -</b>



**RAUL BARRIA SALGADO**  
**HABILITADO**

**DETALLE COTIZACIONES PREVISIONALES 2015  
NOVIEMBRE**

DETALLE SEGÚN ASIENTO CONTABLE DE REMUNERACIONES	TOTAL NOMINAS	MONTO PAGADO	SALDO POR PAGAR	
<b>EDUCACION</b>				
CUPRUM	\$ 5.996.311	\$ 5.996.311	\$ -	
CUPRUM CESANTIA	\$ 39.930		\$ 39.930	**
CUPRUM AHORRO	\$ 253.500	\$ 253.500	\$ -	
HABITAT	\$ 16.878.193	\$ 16.878.193	\$ -	
HABITAT CESANTIA	\$ 181.554	\$ 181.554	\$ -	**
HABITAT AHORRO	\$ 226.000	\$ 226.000	\$ -	
ING CAPITAL	\$ 7.870.640	\$ 855.534	\$ 7.015.106	**
ING CAPITAL CESANTIA	\$ 121.038	\$ 121.038	\$ -	**
ING CAPITAL AHORRO	\$ 70.000	\$ 70.000	\$ -	
MODELO	\$ 1.223.347	\$ 1.223.347	\$ -	**
MODELO CESANTIA	\$ 108.404	\$ 108.404	\$ -	**
PLANVITAL	\$ 9.924.714	\$ 447.301	\$ 9.477.413	**
PLAN VITAL CESANTIA	\$ 516.847	\$ 516.847	\$ -	**
PLANVITAL AHORRO	\$ 94.500	\$ 94.500	\$ -	
PROVIDA	\$ 12.269.929	\$ 12.269.929	\$ -	
PROVIDA CESANTIA	\$ 857.252	\$ 857.252	\$ -	**
PROVIDA AHORRO	\$ 91.000	\$ 91.000	\$ -	
BANMEDICA	\$ 3.004.394	\$ 3.004.394	\$ -	
COLMENA	\$ 462.307	\$ 462.307	\$ -	
CONSALUD	\$ 7.443.162	\$ 877.677	\$ 6.565.485	**
MAS VIDA	\$ 7.432.937	\$ 966.674	\$ 6.466.263	**
VIDA TRES	\$ 78.613	\$ 78.613	\$ -	
CRUZ BLANCA	\$ 4.863.066	\$ 4.863.066		
C.C LA ARAUCANA	\$ 965.206	\$ 965.206	\$ -	
INP	\$ 13.881.677	\$ 2.696.984	\$ 11.184.693	**
MUTUAL	\$ 4.472.686	\$ 4.472.686	\$ -	**
<b>TOTAL</b>	<b>\$ 99.327.207</b>	<b>\$ 58.578.317</b>	<b>\$ 40.748.890</b>	
<b>LEY SEP</b>			\$ -	
CUPRUM	\$ 117.449	\$ 117.449	\$ -	
HABITAT	\$ 887.448	\$ 887.448	\$ -	
HABITAT CESANTIA	\$ 7.361	\$ 7.361	\$ -	**
HABITAT AHORRO	\$ 20.000	\$ 20.000	\$ -	
ING CAPITAL	\$ 355.367	\$ 119.910	\$ 235.457	
ING CAPITAL CESANTIA	\$ 8.860	\$ 8.860	\$ -	**
MODELO	\$ 234.690	\$ 234.690	\$ -	**
MODELO CESANTIA	\$ 59.067	\$ 59.067	\$ -	**
PLANVITAL	\$ 504.826		\$ 504.826	**
PLAN VITAL CESANTIA	\$ 24.259	\$ 24.259	\$ -	**
PROVIDA	\$ 605.596	\$ 605.596	\$ -	
PROVIA CESANTIA	\$ 36.460	\$ 36.460	\$ -	**
BANMEDICA	\$ 91.156	\$ 91.156	\$ -	
CONSALUD	\$ 58.899		\$ 58.899	**
MAS VIDA	\$ 348.121		\$ 348.121	**
CRUZ BLANCA	\$ 121.980	\$ 121.980	\$ -	
CC LA ARAUCANA	\$ 25.182	\$ 25.182	\$ -	
INP	\$ 726.992	\$ 161.998	\$ 564.994	**
MUTUAL	\$ 219.120	\$ 219.120	\$ -	
<b>TOTAL</b>	<b>\$ 4.452.833</b>	<b>\$ 2.740.536</b>	<b>\$ 1.712.297</b>	
<b>INTEGRACION</b>			\$ -	
CUPRUM	\$ 164.305	\$ 164.305	\$ -	
HABITAT	\$ 2.062.730	\$ 2.062.730	\$ -	
HABITAT CESANTIA	\$ 316.599	\$ 316.599	\$ -	**
ING CAPITAL	\$ 418.015	\$ 418.015	\$ -	
ING CAPITAL CESANTIA	\$ 10.251	\$ 10.251	\$ -	**
MODELO	\$ 270.845	\$ 270.845	\$ -	
PLAN VITAL	\$ 734.068	\$ 734.068	\$ -	**
PLAN VITAL CESANTIA	\$ 28.059	\$ 28.059	\$ -	
PROVIDA	\$ 174.234	\$ 174.234	\$ -	
PROVIDA CESANTIA	\$ 15.137	\$ 15.137	\$ -	
BANMEDICA	\$ 345.953	\$ 345.953	\$ -	
CONSALUD	\$ 95.994		\$ 95.994	**
MAS VIDA	\$ 803.640	\$ 803.640	\$ -	
CRUZ BLANCA	\$ 3.698	\$ 3.698	\$ -	
C.C LA ARAUCANA	\$ 49.572	\$ 49.572	\$ -	

INP	\$ 672.140	\$ 59.307	\$ 612.833	**
MUTUAL	\$ 265.019	\$ 265.019	\$ -	**
<b>TOTAL</b>	<b>\$ 6.430.259</b>	<b>\$ 5.721.432</b>	<b>\$ 708.827</b>	
<b>JUNJI</b>			\$ -	
CUPRUM	\$ 293.990	\$ 293.990	\$ -	
HABITAT	\$ 971.306	\$ 971.306	\$ -	
ING CAPITAL	\$ 1.002.712	\$ 1.002.712	\$ -	
MODELO	\$ 633.746	\$ 633.746	\$ -	
PLAN VITAL	\$ 969.819	\$ 969.819	\$ -	
PLAN VITAL AHORRO	\$ 10.000	\$ 10.000	\$ -	
PROVIDA	\$ 2.574.107	\$ 2.574.107	\$ -	
CONSALUD	\$ 165.161	\$ 165.161	\$ -	
CRUZ BLANCA	\$ 73.186	\$ 73.186	\$ -	
MAS VIDA	\$ 213.920	\$ 213.920	\$ -	
C.C LA ARAUCANA	\$ 25.378	\$ 25.378	\$ -	
INP	\$ 2.325.017	\$ 2.325.017	\$ -	
MUTUAL	\$ 395.906	\$ 395.906	\$ -	
<b>TOTAL</b>	<b>\$ 9.654.248</b>	<b>\$ 9.654.248</b>	<b>\$ -</b>	
<b>ADMINISTRACION CENTRAL</b>			\$ -	
CUPRUM	\$ 1.460.279	\$ 1.460.279	\$ -	
CUPRUM CESANTIA	\$ 68.370	\$ 68.370	\$ -	**
HABITAT	\$ 500.859	\$ 500.859	\$ -	
HABITAT CESANTIA	\$ 63.020	\$ 63.020	\$ -	**
ING CAPITAL	\$ 623.365		\$ 623.365	**
ING CAPITAL CESANTIA	\$ 42.804	\$ 42.804	\$ -	**
PLAN VITAL	\$ 603.568		\$ 603.568	**
PLAN VITAL CESANTIA	\$ 37.476	\$ 37.476	\$ -	**
PLAN VITAL AHORRO	\$ 15.000	\$ 15.000	\$ -	
PROVIDA	\$ 1.330.736	\$ 1.330.736	\$ -	
PROVIDA CESANTIA	\$ 102.693	\$ 102.693	\$ -	**
BANMEDICA	\$ 104.697	\$ 104.697	\$ -	
CONSALUD	\$ 430.984		\$ 430.984	**
CRUZ BLANCA	\$ 746.037	\$ 746.037	\$ -	
MAS VIDA	\$ 654.334	\$ 131.166	\$ 523.168	**
C.C LA ARAUCANA	\$ 70.637	\$ 70.637	\$ -	
INP	\$ 943.864	\$ 88.657	\$ 855.207	**
MUTUAL	\$ 366.262	\$ 366.262	\$ -	**
<b>TOTAL</b>	<b>\$ 8.164.985</b>	<b>\$ 5.128.693</b>	<b>\$ 3.036.292</b>	
<b>SALUD</b>			\$ -	
CUPRUM	\$ 1.443.037	\$ 1.443.037	\$ -	
HABITAT	\$ 9.036.030	\$ 9.036.030	\$ -	
HABITAT AHORRO	\$ 10.000	\$ 10.000	\$ -	
ING CAPITAL	\$ 2.814.213	\$ 2.814.213	\$ -	
ING CAPITAL AHORRO	\$ 30.000	\$ 30.000	\$ -	
MODELO	\$ 1.865.983	\$ 1.865.983	\$ -	
PLAN VITAL	\$ 7.314.697	\$ 7.314.697	\$ -	
PLAN VITAL AHORRO	\$ 147.000	\$ 147.000	\$ -	
PROVIDA	\$ 6.107.640	\$ 6.107.640	\$ -	
PROVIDA AHORRO	\$ 35.000	\$ 35.000	\$ -	
BANMEDICA	\$ 782.513	\$ 782.513	\$ -	
COLMENA	\$ 129.060	\$ 129.060	\$ -	
CONSALUD	\$ 1.813.390	\$ 1.813.390	\$ -	
CRUZ BLANCA	\$ 994.430	\$ 994.430	\$ -	
MAS VIDA	\$ 4.982.937	\$ 4.982.937	\$ -	
C.C LA ARAUCANA	\$ 720.256	\$ 720.256	\$ -	
INP	\$ 7.969.432	\$ 7.969.432	\$ -	
MUTUAL	\$ 2.210.327	\$ 2.210.327	\$ -	
<b>TOTAL</b>	<b>\$ 48.405.945</b>	<b>\$ 48.405.945</b>	<b>\$ -</b>	
<b>TOTALES MENSUAL</b>	<b>\$ 176.435.477</b>	<b>\$ 130.229.171</b>	<b>\$ 46.206.306</b>	



RAUL BARRIA SALGADO  
HABILITADO



**DETALLE COTIZACIONES PREVISIONALES 2015  
DICIEMBRE**

DETALLE SEGÚN ASIENTO DE REMUNERACIONES	TOTAL NOMINAS	MONTO PAGADO	SALDO POR PAGAR	
<b>EDUCACION</b>				
CUPRUM	\$ 6.043.769	\$ 6.043.769		
CUPRUM CESANTIA	\$ 41.467		\$ 41.467	**
CUPRUM AHORRO	\$ 253.500	\$ 253.500	\$ -	
HABITAT	\$ 18.116.455	\$ 2.220.550	\$ 15.895.905	**
HABITAT CESANTIA	\$ 233.681	\$ 233.681	\$ -	**
HABITAT AHORRO	\$ 226.000	\$ 226.000	\$ -	
ING CAPITAL	\$ 9.126.238	\$ 821.284	\$ 8.304.954	**
ING CAPITAL CESANTIA	\$ 172.299	\$ 172.299	\$ -	
ING CAPITAL AHORRO	\$ 70.000	\$ 70.000	\$ -	
MODELO	\$ 1.258.022	\$ 1.258.022	\$ -	**
MODELO CESANTIA	\$ 123.294	\$ 123.294	\$ -	**
PLANVITAL	\$ 11.235.142	\$ 201.210	\$ 11.033.932	**
PLAN VITAL CESANTIA	\$ 649.539	\$ 649.539	\$ -	**
PLANVITAL AHORRO	\$ 94.500	\$ 94.500	\$ -	
PROVIDA	\$ 13.819.031	\$ 13.819.031	\$ -	
PROVIDA CESANTIA	\$ 1.174.769	\$ 1.174.769	\$ -	**
PROVIDA AHORRO	\$ 91.000	\$ 91.000	\$ -	
BANMEDICA	\$ 2.995.487	\$ 2.995.487	\$ -	
COLMENA	\$ 462.861	\$ 462.861	\$ -	
CONSALUD	\$ 7.745.271	\$ 887.039	\$ 6.858.232	**
MAS VIDA	\$ 8.002.992	\$ 907.639	\$ 7.095.353	**
VIDA TRES	\$ 78.707	\$ 78.707	\$ -	
CRUZ BLANCA	\$ 4.838.217	\$ 4.838.217	\$ -	
C.C LA ARAUCANA	\$ 1.198.334	\$ 1.198.334	\$ -	
INP	\$ 15.224.231	\$ 1.691.638	\$ 13.532.593	**
MUTUAL	\$ 5.025.506	\$ 5.025.506	\$ -	
<b>TOTAL</b>	<b>\$ 108.300.312</b>	<b>\$ 45.537.876</b>	<b>\$ 62.762.436</b>	
<b>LEY SEP</b>			\$ -	
CUPRUM	\$ 121.843	\$ 121.843	\$ -	
HABITAT	\$ 860.179	\$ 170.867	\$ 689.312	**
HABITAT CESANTIA	\$ 7.662	\$ 7.662	\$ -	**
HABITAT AHORRO	\$ 20.000	\$ 20.000	\$ -	
ING CAPITAL	\$ 353.043	\$ 353.043	\$ -	**
ING CAPITAL CESANTIA	\$ 9.223	\$ 9.223	\$ -	**
MODELO	\$ 263.032		\$ 263.032	**
MODELO CESANTIA	\$ 66.199	\$ 66.199	\$ -	**
PLANVITAL	\$ 527.627	\$ 69.295	\$ 458.332	**
PLAN VITAL CESANTIA	\$ 34.675	\$ 34.675	\$ -	**
PROVIDA	\$ 617.776	\$ 617.776	\$ -	
PROVIDA CESANTIA	\$ 37.955	\$ 37.955	\$ -	**
BANMEDICA	\$ 91.265	\$ 91.265	\$ -	
CONSALUD	\$ 58.618	\$ -	\$ 58.618	**
MAS VIDA	\$ 350.495	\$ -	\$ 350.495	**
CRUZ BLANCA	\$ 126.632	\$ 126.632	\$ -	
CC LA ARAUCANA	\$ 53.633	\$ 53.633	\$ -	
INP	\$ 766.495	\$ 90.575	\$ 675.920	**
MUTUAL	\$ 224.907	\$ 224.907	\$ -	
<b>TOTAL</b>	<b>\$ 4.591.259</b>	<b>\$ 2.095.550</b>	<b>\$ 2.495.709</b>	
<b>INTEGRACION</b>			\$ -	
CUPRUM	\$ 168.677	\$ 168.677	\$ -	
HABITAT	\$ 1.897.687	\$ 535.781	\$ 1.361.906	**
HABITAT CESANTIA	\$ 356.116	\$ 356.116	\$ -	**
ING CAPITAL	\$ 569.056	\$ 569.056	\$ -	**
ING CAPITAL CESANTIA	\$ 15.382	\$ 15.382	\$ -	**
MODELO	\$ 303.656	\$ 303.656	\$ -	
PLAN VITAL	\$ 674.077	\$ 111.037	\$ 563.040	**

PLAN VITAL CESANTIA	\$ 33.921	\$ 33.921	\$ -	**
PROVIDA	\$ 172.829	\$ 172.829	\$ -	
PROVIDA CESANTIA	\$ 11.170	\$ 11.170	\$ -	**
BANMEDICA	\$ 374.003	\$ 374.003	\$ -	
CONSALUD	\$ 96.109		\$ 96.109	**
MAS VIDA	\$ 847.016	\$ 847.016	\$ -	
CRUZ BLANCA	\$ 6.550	\$ 6.550	\$ -	
C.C LA ARAUCANA	\$ 61.997	\$ 61.997	\$ -	
INP	\$ 722.754	\$ 134.202	\$ 588.552	**
MUTUAL	\$ 284.641	\$ 284.641	\$ -	
<b>TOTAL</b>	<b>\$ 6.595.641</b>	<b>\$ 3.986.034</b>	<b>\$ 2.609.607</b>	
<b>JUNJI</b>			\$ -	
CUPRUM	\$ 387.498	\$ 387.498	\$ -	
HABITAT	\$ 1.302.799	\$ 1.302.799	\$ -	
ING CAPITAL	\$ 1.338.530	\$ 1.338.530	\$ -	
MODELO	\$ 757.150	\$ 757.150	\$ -	
PLAN VITAL	\$ 1.311.883	\$ 1.311.883	\$ -	
PLAN VITAL AHORRO	\$ 10.000	\$ 10.000	\$ -	
PROVIDA	\$ 3.534.548	\$ 3.534.548	\$ -	
CONSALUD	\$ 182.476	\$ 182.476	\$ -	
CRUZ BLANCA	\$ 88.417	\$ 88.417	\$ -	
MAS VIDA	\$ 241.645	\$ 241.645	\$ -	
C.C LA ARAUCANA	\$ 146.964	\$ 146.964	\$ -	
INP	\$ 3.116.086	\$ 3.116.086	\$ -	
MUTUAL	\$ 530.774	\$ 530.774	\$ -	
<b>TOTAL</b>	<b>\$ 12.948.770</b>	<b>\$ 12.948.770</b>	<b>\$ -</b>	
<b>ADMINISTRACION CENTRAL</b>			\$ -	
CUPRUM	\$ 1.469.958	\$ 1.469.958	\$ -	
CUPRUM CESANTIA	\$ 71.174	\$ 71.174	\$ -	**
HABITAT	\$ 464.887		\$ 464.887	**
HABITAT CESANTIA	\$ 65.992	\$ 65.992	\$ -	**
ING CAPITAL	\$ 640.852	\$ 640.852	\$ -	**
ING CAPITAL CESANTIA	\$ 45.157	\$ 45.157	\$ -	**
PLAN VITAL	\$ 635.928		\$ 635.928	**
PLAN VITAL CESANTIA	\$ 40.521	\$ 40.521	\$ -	**
PLAN VITAL AHORRO	\$ 15.000	\$ 15.000	\$ -	
PROVIDA	\$ 1.459.742	\$ 1.459.742	\$ -	
PROVIDA CESANTIA	\$ 122.064	\$ 122.064	\$ -	**
BANMEDICA	\$ 104.823	\$ 104.823	\$ -	
CONSALUD	\$ 449.444		\$ 449.444	**
CRUZ BLANCA	\$ 749.824	\$ 749.824	\$ -	
MAS VIDA	\$ 685.590	\$ 131.323	\$ 554.267	**
C.C LA ARAUCANA	\$ 75.140	\$ 75.140	\$ -	
INP	\$ 1.001.105	\$ 94.114	\$ 906.991	**
MUTUAL	\$ 381.523	\$ 381.523	\$ -	
<b>TOTAL</b>	<b>\$ 8.478.724</b>	<b>\$ 5.467.207</b>	<b>\$ 3.011.517</b>	
<b>SALUD</b>			\$ -	
CUPRUM	\$ 1.586.416	\$ 1.586.416	\$ -	
HABITAT	\$ 11.886.964	\$ 11.886.964	\$ -	
HABITAT AHORRO	\$ 10.000	\$ 10.000	\$ -	
ING CAPITAL	\$ 3.751.130	\$ 3.751.130	\$ -	
ING CAPITAL AHORRO	\$ 30.000	\$ 30.000	\$ -	
MODELO	\$ 2.327.168	\$ 2.327.168	\$ -	
PLAN VITAL	\$ 10.011.293	\$ 10.011.293	\$ -	
PLAN VITAL AHORRO	\$ 147.000	\$ 147.000	\$ -	
PROVIDA	\$ 8.764.476	\$ 8.764.476	\$ -	
PROVIDA AHORRO	\$ 35.000	\$ 35.000	\$ -	
BANMEDICA	\$ 785.627	\$ 785.627	\$ -	
COLMENA	\$ 131.323	\$ 131.323	\$ -	
CONSALUD	\$ 2.269.635	\$ 2.269.635	\$ -	**
CRUZ BLANCA	\$ 1.083.051	\$ 1.083.051	\$ -	
MAS VIDA	\$ 6.015.680	\$ 6.015.680	\$ -	
C.C LA ARAUCANA	\$ 994.075	\$ 994.075	\$ -	
INP	\$ 11.283.608	\$ 11.283.608	\$ -	
MUTUAL	\$ 2.975.431	\$ 2.975.431	\$ -	

TOTAL	\$ 64.087.877	\$ 64.087.877	\$ -
TOTALES MENSUAL	\$ 205.002.583	\$ 134.123.314	\$ 70.879.269



RADIL BARRIA SALGADO  
HABILITADO

**DETALLE COTIZACIONES PREVISIONALES 2016  
ENERO**

DETALLE SEGÚN ASIENTO CONTABLE DE REMUNERACIONES	TOTAL NOMINAS	MONTO PAGADO	SALDO POR PAGAR
<b>EDUCACION</b>			
CUPRUM	\$ 5.781.649	\$ 5.781.649	\$ -
CUPRUM AHORRO	\$ 103.500	\$ 103.500	\$ -
HABITAT	\$ 1.331.679	\$ 1.331.679	\$ -
HABITAT AHORRO	\$ 226.000	\$ 226.000	\$ -
ING CAPITAL	\$ 9.368.150	\$ 9.368.150	\$ -
ING CAPITAL AHORRO	\$ 70.000	\$ 70.000	\$ -
MODELO	\$ 1.251.359	\$ 1.251.359	\$ -
PLANVITAL	\$ 10.533.799	\$ 10.533.799	\$ -
PLANVITAL AHORRO	\$ 104.500	\$ 104.500	\$ -
PROVIDA	\$ 12.308.955	\$ 12.308.955	\$ -
PROVIDA AHORRO	\$ 91.000	\$ 91.000	\$ -
BANMEDICA	\$ 2.880.645	\$ 2.880.645	\$ -
COLMENA	\$ 462.861	\$ 462.861	\$ -
CONSALUD	\$ 7.510.448	\$ 7.510.448	\$ -
MAS VIDA	\$ 7.828.747	\$ 7.828.747	\$ -
VIDA TRES	\$ 78.707	\$ 78.707	\$ -
CRUZ BLANCA	\$ 4.613.672	\$ 4.613.672	\$ -
C.C LA ARAUCANA	\$ 915.923	\$ 915.923	\$ -
INP	\$ 13.417.019	\$ 13.417.019	\$ -
MUTUAL	\$ 4.630.009	\$ 4.630.009	\$ -
<b>TOTAL</b>	<b>\$ 83.508.622</b>	<b>\$ 83.508.622</b>	<b>\$ -</b>
		\$ -	\$ -
<b>LEY SEP</b>		\$ -	\$ -
CUPRUM	\$ 122.269	\$ 122.269	\$ -
HABITAT	\$ 934.397	\$ 934.397	\$ -
HABITAT AHORRO	\$ 20.000	\$ 20.000	\$ -
ING CAPITAL	\$ 396.422	\$ 396.422	\$ -
MODELO	\$ 323.099	\$ 323.099	\$ -
PLANVITAL	\$ 530.633	\$ 530.633	\$ -
PROVIDA	\$ 656.992	\$ 656.992	\$ -
BANMEDICA	\$ 91.265	\$ 91.265	\$ -
CONSALUD	\$ 55.936	\$ 55.936	\$ -
MAS VIDA	\$ 363.573	\$ 363.573	\$ -
CRUZ BLANCA	\$ 141.527	\$ 141.527	\$ -
CC LA ARAUCANA	\$ 42.826	\$ 42.826	\$ -
INP	\$ 788.103	\$ 788.103	\$ -
MUTUAL	\$ 233.289	\$ 233.289	\$ -
<b>TOTAL</b>	<b>\$ 4.700.331</b>	<b>\$ 4.700.331</b>	<b>\$ -</b>
		\$ -	\$ -
<b>INTEGRACION</b>		\$ -	\$ -
		\$ -	\$ -
CUPRUM	\$ 187.490	\$ 187.490	\$ -
HABITAT	\$ 2.227.478	\$ 2.227.478	\$ -
ING CAPITAL	\$ 585.171	\$ 585.171	\$ -
MODELO	\$ 231.905	\$ 231.905	\$ -
PLAN VITAL	\$ 714.454	\$ 714.454	\$ -
PROVIDA	\$ 133.313	\$ 133.313	\$ -
BANMEDICA	\$ 369.977	\$ 369.977	\$ -
CONSALUD	\$ 96.109	\$ 96.109	\$ -
MAS VIDA	\$ 826.030	\$ 826.030	\$ -
CRUZ BLANCA	\$ 6.786	\$ 6.786	\$ -
C.C LA ARAUCANA	\$ 62.560	\$ 62.560	\$ -
INP	\$ 688.557	\$ 688.557	\$ -
MUTUAL	\$ 279.672	\$ 279.672	\$ -
<b>TOTAL</b>	<b>\$ 6.409.502</b>	<b>\$ 6.409.502</b>	<b>\$ -</b>
		\$ -	\$ -
<b>JUNJI</b>		\$ -	\$ -
		\$ -	\$ -

CUPRUM	\$ 321.350	\$ 321.350	\$ -
HABITAT	\$ 959.252	\$ 959.252	\$ -
ING CAPITAL	\$ 1.088.668	\$ 1.088.668	\$ -
MODELO	\$ 545.090	\$ 545.090	\$ -
PLAN VITAL	\$ 1.007.287	\$ 1.007.287	\$ -
PLAN VITAL AHORRO	\$ 10.000	\$ 10.000	\$ -
PROVIDA	\$ 2.992.721	\$ 2.992.721	\$ -
CONSALUD	\$ 166.018	\$ 166.018	\$ -
CRUZ BLANCA	\$ 73.274	\$ 73.274	\$ -
MAS VIDA	\$ 220.224	\$ 220.224	\$ -
C.C LA ARAUCANA	\$ 141.676	\$ 141.676	\$ -
INP	\$ 2.526.269	\$ 2.526.269	\$ -
MUTUAL	\$ 430.075	\$ 430.075	\$ -
<b>TOTAL</b>	<b>\$ 10.481.904</b>	<b>\$ 10.481.904</b>	<b>\$ -</b>
		\$ -	\$ -
<b>ADMINISTRACION CENTRAL</b>		\$ -	\$ -
		\$ -	\$ -
CUPRUM	\$ 1.511.700	\$ 1.511.700	\$ -
HABITAT	\$ 532.521	\$ 532.521	\$ -
ING CAPITAL	\$ 701.550	\$ 701.550	\$ -
PLAN VITAL	\$ 716.460	\$ 716.460	\$ -
PLAN VITAL AHORRO	\$ 15.000	\$ 15.000	\$ -
PROVIDA	\$ 1.379.201	\$ 1.379.201	\$ -
BANMEDICA	\$ 104.823	\$ 104.823	\$ -
CONSALUD	\$ 462.509	\$ 462.509	\$ -
CRUZ BLANCA	\$ 767.063	\$ 767.063	\$ -
MAS VIDA	\$ 691.645	\$ 691.645	\$ -
C.C LA ARAUCANA	\$ 74.094	\$ 74.094	\$ -
INP	\$ 1.005.573	\$ 1.005.573	\$ -
MUTUAL	\$ 384.041	\$ 384.041	\$ -
<b>TOTAL</b>	<b>\$ 8.346.180</b>	<b>\$ 8.346.180</b>	<b>\$ -</b>
		\$ -	\$ -
<b>SALUD</b>		\$ -	\$ -
		\$ -	\$ -
CUPRUM	\$ 925.680	\$ 925.680	\$ -
HABITAT	\$ 8.328.006	\$ 8.328.006	\$ -
HABITAT AHORRO	\$ 10.000	\$ 10.000	\$ -
ING CAPITAL	\$ 4.075.323	\$ 4.075.323	\$ -
ING CAPITAL AHORRO	\$ 50.000	\$ 50.000	\$ -
MODELO	\$ 1.637.468	\$ 1.637.468	\$ -
PLAN VITAL	\$ 8.472.094	\$ 8.472.094	\$ -
PLAN VITAL AHORRO	\$ 167.000	\$ 167.000	\$ -
PROVIDA	\$ 5.705.877	\$ 5.705.877	\$ -
PROVIDA AHORRO	\$ 15.000	\$ 15.000	\$ -
BANMEDICA	\$ 736.202	\$ 736.202	\$ -
COLMENA	\$ 132.543	\$ 132.543	\$ -
CONSALUD	\$ 1.866.748	\$ 1.866.748	\$ -
CRUZ BLANCA	\$ 1.001.528	\$ 1.001.528	\$ -
MAS VIDA	\$ 4.859.463	\$ 4.859.463	\$ -
C.C LA ARAUCANA	\$ 749.841	\$ 749.841	\$ -
INP	\$ 8.208.409	\$ 8.208.409	\$ -
MUTUAL	\$ 2.247.898	\$ 2.247.898	\$ -
<b>TOTAL</b>	<b>\$ 49.189.080</b>	<b>\$ 49.189.080</b>	<b>\$ -</b>
<b>TOTALES MENSUAL</b>	<b>\$ 162.635.619</b>	<b>\$ 162.635.619</b>	<b>0</b>



RAUL BARRIA SALGADO  
HABILITADO

**DETALLE COTIZACIONES PREVISIONALES 2016  
FEBRERO**

DETALLE SEGÚN ASIENTO CONT DE REMUNERACIONES	TOTAL NOMINAS	MONTO PAGADO	SALDO POR PAGAR
<b>EDUCACION</b>			
CUPRUM	\$ 5.600.769	\$ 485.053	\$ 5.115.716
CUPRUM CESANTIA	\$ 41.568		\$ 41.568
CUPRUM AHORRO	\$ 103.500	\$ 103.500	\$ -
HABITAT	\$ 16.381.184	\$ 1.753.424	\$ 14.627.760
HABITAT CESANTIA	\$ 182.439		\$ 182.439
HABITAT AHORRO	\$ 226.000	\$ 226.000	\$ -
ING CAPITAL	\$ 8.935.121	\$ 352.190	\$ 8.582.931
ING CAPITAL CESANTIA	\$ 196.280		\$ 196.280
ING CAPITAL AHORRO	\$ 70.000	\$ 70.000	\$ -
MODELO	\$ 1.146.381		\$ 1.146.381
MODELO CESANTIA	\$ 107.291		\$ 107.291
PLANVITAL	\$ 9.433.805	\$ 9.433.805	\$ -
PLANVITAL CESANTIA	\$ 473.708	\$ 38.163	\$ 435.545
PLANVITAL AHORRO	\$ 104.500	\$ 104.500	\$ -
PROVIDA	\$ 10.528.652	\$ 1.090.779	\$ 9.437.873
PROVIDA CESANTIA	\$ 824.002		\$ 824.002
PROVIDA AHORRO	\$ 41.000	\$ 41.000	\$ -
BANMEDICA	\$ 2.846.855	\$ 2.846.855	\$ -
COLMENA	\$ 464.457	\$ 464.457	\$ -
CONSALUD	\$ 7.445.406	\$ 893.311	\$ 6.552.095
MAS VIDA	\$ 7.810.087	\$ 918.183	\$ 6.891.904
VIDA TRES	\$ 78.978	\$ 78.978	\$ -
CRUZ BLANCA	\$ 4.536.031	\$ 4.536.031	\$ -
C.C LA ARAUCANA	\$ 935.533	\$ 935.533	\$ -
INP	\$ 12.645.078	\$ 1.089.486	\$ 11.555.592
MUTUAL	\$ 4.447.103	\$ 4.447.103	\$ -
<b>TOTAL</b>	<b>\$ 95.605.728</b>	<b>\$ 29.908.351</b>	<b>\$ 65.697.377</b>
			\$ -
<b>LEY SEP</b>			\$ -
CUPRUM	\$ 122.269	\$ 122.269	\$ -
HABITAT	\$ 875.067	\$ 875.067	\$ -
HABITAT CESANTIA	\$ 7.662	\$ 7.662	\$ -
HABITAT AHORRO	\$ 20.000	\$ 20.000	\$ -
ING CAPITAL CESANTIA	\$ 9.223	\$ 9.223	\$ -
ING CAPITAL	\$ 369.947	\$ 369.947	\$ -
MODELO	\$ 249.205	\$ 249.205	\$ -
MODELO CESANTIA	\$ 62.720	\$ 62.720	\$ -
PLANVITAL	\$ 527.524	\$ 527.524	\$ -
PROVIDA	\$ 581.205	\$ 581.205	\$ -
PROVIDA CESANTIA	\$ 37.955	\$ 37.955	\$ -
BANMEDICA	\$ 91.580	\$ 91.580	\$ -
CONSALUD	\$ 55.936	\$ 55.936	\$ -
MAS VIDA	\$ 360.387	\$ 360.387	\$ -
CRUZ BLANCA	\$ 126.985	\$ 126.985	\$ -
CC LA ARAUCANA	\$ 51.025	\$ 51.025	\$ -
INP	\$ 745.962	\$ 745.962	\$ -
MUTUAL	\$ 224.316	\$ 224.316	\$ -
<b>TOTAL</b>	<b>\$ 4.518.968</b>	<b>\$ 4.518.968</b>	<b>\$ -</b>
			\$ -
<b>INTEGRACION</b>			\$ -
			\$ -
CUPRUM	\$ 168.996	\$ 168.996	\$ -
HABITAT	\$ 1.847.765	\$ 1.847.765	\$ -
HABITAT CESANTIA	\$ 336.831	\$ 336.831	\$ -
ING CAPITAL	\$ 550.661	\$ 550.661	\$ -
ING CAPITAL CESANTIA	\$ 10.671	\$ 10.671	\$ -
MODELO	\$ 200.254	\$ 200.254	\$ -
MODELO CESANTIA	\$ 25.143	\$ 25.143	\$ -

EN CONVENIO DE PAGO

PLANVITAL	\$ 657.296	\$ 657.296	\$ -
PLANVITAL CESANTIA	\$ 29.210	\$ 29.210	\$ -
PROVIDA	\$ 114.730	\$ 114.730	\$ -
BANMEDICA	\$ 369.212	\$ 369.212	\$ -
CONSALUD	\$ 96.440	\$ 96.440	\$ -
MAS VIDA	\$ 831.210	\$ 831.210	\$ -
CRUZ BLANCA	\$ 6.532	\$ 6.532	\$ -
C.C LA ARAUCANA	\$ 58.770	\$ 58.770	\$ -
INP	\$ 648.113	\$ 648.113	\$ -
MUTUAL	\$ 269.597	\$ 269.597	\$ -
<b>TOTAL</b>	<b>\$ 6.221.431</b>	<b>\$ 6.221.431</b>	<b>\$ -</b>
			\$ -
<b>JUNJI</b>			\$ -
			\$ -
CUPRUM	\$ 321.350	\$ 321.350	\$ -
HABITAT	\$ 1.061.689	\$ 1.061.689	\$ -
ING CAPITAL	\$ 1.298.932	\$ 1.298.932	\$ -
MODELO	\$ 487.815	\$ 487.815	\$ -
PLAN VITAL	\$ 962.264	\$ 962.264	\$ -
PLAN VITAL AHORRO	\$ 10.000	\$ 10.000	\$ -
PROVIDA	\$ 2.986.266	\$ 2.986.266	\$ -
CONSALUD	\$ 168.295	\$ 168.295	\$ -
CRUZ BLANCA	\$ 73.526	\$ 73.526	\$ -
MAS VIDA	\$ 220.734	\$ 220.734	\$ -
C.C LA ARAUCANA	\$ 7.145	\$ 7.145	\$ -
INP	\$ 2.587.666	\$ 2.587.666	\$ -
MUTUAL	\$ 439.187	\$ 439.187	\$ -
<b>TOTAL</b>	<b>\$ 10.624.869</b>	<b>\$ 10.624.869</b>	<b>\$ -</b>
			\$ -
<b>ADMINISTRACION CENTRAL</b>			\$ -
			\$ -
CUPRUM	\$ 1.179.395	\$ 1.179.395	\$ -
HABITAT	\$ 459.721	\$ 459.721	\$ -
HABITAT CESANTIA	\$ 66.595	\$ 66.595	\$ -
ING CAPITAL	\$ 1.026.702	\$ 1.026.702	\$ -
ING CAPITAL CESANTIA	\$ 116.331	\$ 116.331	\$ -
PLAN VITAL	\$ 637.869	\$ 637.869	\$ -
PLANVITAL CESANTIA	\$ 40.128	\$ 40.128	\$ -
PLAN VITAL AHORRO	\$ 15.000	\$ 15.000	\$ -
PROVIDA	\$ 1.095.504	\$ 1.095.504	\$ -
PROVIDA CESANTIA	\$ 106.159	\$ 106.159	\$ -
BANMEDICA	\$ 105.184	\$ 105.184	\$ -
CONSALUD	\$ 448.243	\$ 448.243	\$ -
CRUZ BLANCA	\$ 764.055	\$ 764.055	\$ -
MAS VIDA	\$ 682.240	\$ 682.240	\$ -
C.C LA ARAUCANA	\$ 72.073	\$ 72.073	\$ -
INP	\$ 969.904	\$ 969.904	\$ -
MUTUAL	\$ 376.438	\$ 376.438	\$ -
<b>TOTAL</b>	<b>\$ 8.161.541</b>	<b>\$ 8.161.541</b>	<b>\$ -</b>
			\$ -
<b>SALUD</b>			\$ -
			\$ -
CUPRUM	\$ 910.156	\$ 910.156	\$ -
HABITAT	\$ 8.399.702	\$ 8.399.702	\$ -
HABITAT AHORRO	\$ 10.000	\$ 10.000	\$ -
ING CAPITAL	\$ 4.271.129	\$ 4.271.129	\$ -
ING CAPITAL AHORRO	\$ 65.000	\$ 65.000	\$ -
MODELO	\$ 1.635.154	\$ 1.635.154	\$ -
PLAN VITAL	\$ 9.331.202	\$ 9.331.202	\$ -
PLAN VITAL AHORRO	\$ 167.000	\$ 167.000	\$ -
PROVIDA	\$ 5.312.460	\$ 5.312.460	\$ -
BANMEDICA	\$ 736.178	\$ 736.178	\$ -
COLMENA	\$ 132.543	\$ 132.543	\$ -
CONSALUD	\$ 1.912.012	\$ 1.912.012	\$ -
CRUZ BLANCA	\$ 1.005.834	\$ 1.005.834	\$ -
MAS VIDA	\$ 4.907.225	\$ 4.907.225	\$ -

C.C LA ARAUCANA	\$ 759.548	\$ 759.548	\$ -
INP	\$ 8.500.913	\$ 8.500.913	\$ -
MUTUAL	\$ 2.307.248	\$ 2.307.248	\$ -
TOTAL	\$ 50.363.304	\$ 50.363.304	\$ -
TOTALES MENSUAL	\$ 175.495.841	\$ 109.798.464	\$ 65.697.377





**DETALLE COTIZACIONES PREVISIONALES 2016  
MARZO**

DETALLE SEGÚN ASIENTO CON DE REMUNERACIONES	TOTAL NOMINAS	MONTO PAGADO	SALDO POR PAGAR
<b>EDUCACION</b>			
CUPRUM	\$ 5.268.166	\$ 227.522	\$ 5.040.644
CUPRUM CESANTIA	\$ 34.286		\$ 34.286
CUPRUM AHORRO	\$ 83.500	\$ 83.500	\$ -
HABITAT	\$ 15.936.620	\$ 1.435.661	\$ 14.500.959
HABITAT CESANTIA	\$ 160.131		\$ 160.131
HABITAT AHORRO	\$ 246.000	\$ 246.000	\$ -
ING CAPITAL	\$ 8.496.611	\$ 8.496.611	\$ -
ING CAPITAL CESANTIA	\$ 204.604		\$ 204.604
ING CAPITAL AHORRO	\$ 70.000	\$ 70.000	\$ -
MODELO	\$ 1.372.964	\$ 1.372.964	\$ -
MODELO CESANTIA	\$ 100.612	\$ 100.612	\$ -
MODELO AHORRO	\$ 20.000	\$ 20.000	\$ -
PLANVITAL	\$ 10.977.597	\$ 10.977.597	\$ -
PLAN VITAL CESANTIA	\$ 518.312	\$ 41.801	\$ 476.511
PLANVITAL AHORRO	\$ 104.500	\$ 104.500	\$ -
PROVIDA	\$ 11.635.353	\$ 1.179.116	\$ 10.456.237
PROVIDA AHORRO	\$ 35.000	\$ 35.000	\$ -
BANMEDICA	\$ 2.820.682	\$ 2.820.682	\$ -
COLMENA	\$ 466.166	\$ 466.166	\$ -
CONSALUD	\$ 7.276.357	\$ 889.245	\$ 6.387.112
MAS VIDA	\$ 7.882.802	\$ 1.031.640	\$ 6.851.162
CRUZ BLANCA	\$ 4.497.383	\$ 4.497.383	\$ -
C.C LA ARAUCANA	\$ 1.024.352	\$ 1.024.352	\$ -
INP	\$ 13.461.849	\$ 1.217.874	\$ 12.243.975
MUTUAL	\$ 4.544.955	\$ 4.544.955	\$ -
<b>TOTAL</b>	<b>\$ 97.238.802</b>	<b>\$ 40.883.181</b>	<b>\$ 56.355.621</b>
			\$ -
<b>LEY SEP</b>			\$ -
CUPRUM	\$ 122.269	\$ 122.269	\$ -
HABITAT	\$ 630.115	\$ 630.115	\$ -
ING CAPITAL	\$ 544.359	\$ 544.359	\$ -
MODELO	\$ 311.925	\$ 311.925	\$ -
PLANVITAL	\$ 381.563	\$ 381.563	\$ -
PROVIDA	\$ 381.318	\$ 381.318	\$ -
CONSALUD	\$ 49.957	\$ 49.957	\$ -
MAS VIDA	\$ 339.390	\$ 339.390	\$ -
CRUZ BLANCA	\$ 59.665	\$ 59.665	\$ -
CC LA ARAUCANA	\$ 44.254	\$ 44.254	\$ -
INP	\$ 673.722	\$ 673.722	\$ -
MUTUAL	\$ 176.184	\$ 176.184	\$ -
<b>TOTAL</b>	<b>\$ 3.714.721</b>	<b>\$ 3.714.721</b>	<b>\$ -</b>
			\$ -
<b>INTEGRACION</b>			\$ -
			\$ -
CUPRUM	\$ 313.415		\$ 313.415
HABITAT	\$ 2.076.681		\$ 2.076.681
ING CAPITAL	\$ 797.386	797386	\$ -
MODELO	\$ 281.421		\$ 281.421
PLAN VITAL CESANTIA	\$ 29.210		\$ 29.210
PLAN VITAL	\$ 763.796	763796	\$ -
PROVIDA	\$ 301.916		\$ 301.916
BANMEDICA	\$ 363.864	363864	\$ -
CONSALUD	\$ 96.795		\$ 96.795
MAS VIDA	\$ 898.170		\$ 898.170
VIDA TRES	\$ 79.269	79269	\$ -
CRUZ BLANCA	\$ 74.313	74313	\$ -
C.C LA ARAUCANA	\$ 78.726	78726	\$ -
INP	\$ 860.980	62461	\$ 798.519

EN CONVENIO DE PAGO

EN CONVENIO DE PAGO

MUTUAL	\$ 316.778	\$ 316.778	\$ -
<b>TOTAL</b>	<b>\$ 7.332.720</b>	<b>\$ 2.536.593</b>	<b>\$ 4.796.127</b>
			\$ -
<b>JUNJI</b>			\$ -
			\$ -
CUPRUM	\$ 321.350	\$ 321.350	\$ -
HABITAT	\$ 754.760	\$ 754.760	\$ -
ING CAPITAL	\$ 1.095.170	\$ 1.095.170	\$ -
MODELO	\$ 556.997	\$ 556.997	\$ -
PLAN VITAL	\$ 1.046.233	\$ 1.046.233	\$ -
PLAN VITAL AHORRO	\$ 10.000	\$ 10.000	\$ -
PROVIDA	\$ 3.066.749	\$ 3.066.749	\$ -
CONSALUD	\$ 168.914	\$ 168.914	\$ -
CRUZ BLANCA	\$ 73.797	\$ 73.797	\$ -
MAS VIDA	\$ 229.682	\$ 229.682	\$ -
C.C LA ARAUCANA	\$ 15.385	\$ 15.385	\$ -
INP	\$ 2.493.194	\$ 2.493.194	\$ -
MUTUAL	\$ 426.303	\$ 426.303	\$ -
<b>TOTAL</b>	<b>\$ 10.258.534</b>	<b>\$ 10.258.534</b>	<b>\$ -</b>
			\$ -
<b>ADMINISTRACION CENTRAL</b>			\$ -
			\$ -
CUPRUM	\$ 1.182.947	\$ 484.444	\$ 698.503
HABITAT	\$ 685.432	\$ 685.432	\$ -
ING CAPITAL	\$ 1.335.770		\$ 1.335.770
PLAN VITAL	\$ 633.287	\$ 633.287	\$ -
PLAN VITAL AHORRO	\$ 15.000	\$ 15.000	\$ -
PROVIDA	\$ 1.215.321		\$ 1.215.321
BANMEDICA	\$ 185.704	\$ 185.704	\$ -
CONSALUD	\$ 454.813		\$ 454.813
CRUZ BLANCA	\$ 766.450	\$ 766.450	\$ -
MAS VIDA	\$ 685.646	\$ 134.248	\$ 551.398
C.C LA ARAUCANA	\$ 77.725	\$ 77.725	\$ -
INP	\$ 1.030.213	\$ 871.574	\$ 158.639
MUTUAL	\$ 399.171	\$ 399.171	\$ -
<b>TOTAL</b>	<b>\$ 8.667.479</b>	<b>\$ 4.253.035</b>	<b>\$ 4.414.444</b>
			\$ -
<b>SALUD</b>			\$ -
			\$ -
CUPRUM	\$ 914.858	\$ 914.858	\$ -
HABITAT	\$ 8.310.423	\$ 8.310.423	\$ -
HABITAT AHORRO	\$ 10.000	\$ 10.000	\$ -
ING CAPITAL	\$ 4.979.864	\$ 4.979.864	\$ -
ING CAPITAL AHORRO	\$ 65.000	\$ 65.000	\$ -
MODELO	\$ 1.659.629	\$ 1.659.629	\$ -
PLAN VITAL	\$ 9.294.096	\$ 9.294.096	\$ -
PLAN VITAL AHORRO	\$ 167.000	\$ 167.000	\$ -
PROVIDA	\$ 4.981.856	\$ 4.981.856	\$ -
BANMEDICA	\$ 739.530	\$ 739.530	\$ -
COLMENA	\$ 132.543	\$ 132.543	\$ -
CONSALUD	\$ 1.954.532	\$ 1.954.532	\$ -
CRUZ BLANCA	\$ 1.013.942	\$ 1.013.942	\$ -
MAS VIDA	\$ 4.928.542	\$ 4.928.542	\$ -
C.C LA ARAUCANA	\$ 790.361	\$ 790.361	\$ -
INP	\$ 8.661.877	\$ 8.661.877	\$ -
MUTUAL	\$ 2.340.691	\$ 2.340.691	\$ -
<b>TOTAL</b>	<b>\$ 50.944.744</b>	<b>\$ 50.944.744</b>	<b>\$ -</b>
<b>TOTALES MENSUAL</b>	<b>\$ 178.157.000</b>	<b>\$ 112.590.808</b>	<b>\$ 65.566.192</b>

EN CONVENIO DE PAGO



RAUL BARRIA SALGADO  
HABILITADO

DETALLE COTIZACIONES PREVISIONALES 2016

ABRIL

DETALLE SEGÚN ASIENTO CONTABLE DE REMUNERACIONES	TOTAL NOMINAS	MONTO PAGADO	SALDO POR PAGAR
<b>EDUCACION</b>			
CUPRUM	\$ 4.899.956	\$ 4.899.956	\$ -
CUPRUM AHORRO	\$ 83.500	\$ 83.500	\$ -
HABITAT	\$ 16.749.514	\$ 16.749.514	\$ -
HABITAT AHORRO	\$ 226.000	\$ 226.000	\$ -
ING CAPITAL	\$ 9.478.907	\$ 9.478.907	\$ -
ING CAPITAL AHORRO	\$ 70.000	\$ 70.000	\$ -
MODELO	\$ 1.665.165	\$ 1.665.165	\$ -
MODELO AHORRO	\$ 20.000	\$ 20.000	\$ -
PLANVITAL	\$ 13.351.321	\$ 13.351.321	\$ -
PLANVITAL AHORRO	\$ 124.500	\$ 124.500	\$ -
PROVIDA	\$ 14.492.177	\$ 14.492.177	\$ -
PROVIDA AHORRO	\$ 41.000	\$ 41.000	\$ -
BANMEDICA	\$ 2.844.255	\$ 2.844.255	\$ -
COLMENA	\$ 467.877	\$ 467.877	\$ -
CONSALUD	\$ 7.680.856	\$ 7.680.856	\$ -
MAS VIDA	\$ 7.931.677	\$ 7.931.677	\$ -
CRUZ BLANCA	\$ 4.544.950	\$ 4.544.950	\$ -
C.C LA ARAUCANA	\$ 1.177.323	\$ 1.177.323	\$ -
INP	\$ 15.953.770	\$ 15.953.770	\$ -
MUTUAL	\$ 4.977.039	\$ 4.977.039	\$ -
<b>TOTAL</b>	<b>\$ 106.779.787</b>	<b>\$ 106.779.787</b>	<b>\$ -</b>
		\$ -	\$ -
<b>LEY SEP</b>		\$ -	\$ -
HABITAT	\$ 753.848	\$ 753.848	\$ -
ING CAPITAL	\$ 808.296	\$ 808.296	\$ -
MODELO	\$ 352.577	\$ 352.577	\$ -
PLANVITAL	\$ 403.136	\$ 403.136	\$ -
PROVIDA	\$ 435.915	\$ 435.915	\$ -
CONSALUD	\$ 26.605	\$ 26.605	\$ -
MAS VIDA	\$ 347.762	\$ 347.762	\$ -
CRUZ BLANCA	\$ 59.665	\$ 59.665	\$ -
CC LA ARAUCANA	\$ 58.693	\$ 58.693	\$ -
INP	\$ 827.737	\$ 827.737	\$ -
MUTUAL	\$ 203.505	\$ 203.505	\$ -
<b>TOTAL</b>	<b>\$ 4.277.739</b>	<b>\$ 4.277.739</b>	<b>\$ -</b>
		\$ -	\$ -
<b>INTEGRACION</b>		\$ -	\$ -
		\$ -	\$ -
CUPRUM	\$ 263.415	\$ 263.415	\$ -
HABITAT	\$ 2.273.687	\$ 2.273.687	\$ -
ING CAPITAL	\$ 822.750	\$ 822.750	\$ -
MODELO	\$ 342.866	\$ 342.866	\$ -
PLAN VITAL	\$ 960.712	\$ 960.712	\$ -
PROVIDA	\$ 310.045	\$ 310.045	\$ -
BANMEDICA	\$ 382.436	\$ 382.436	\$ -
CONSALUD	\$ 97.151	\$ 97.151	\$ -
MAS VIDA	\$ 996.270	\$ 996.270	\$ -
VIDA TRES	\$ 79.560	\$ 79.560	\$ -
CRUZ BLANCA	\$ 5.986	\$ 5.986	\$ -
C.C LA ARAUCANA	\$ 89.004	\$ 89.004	\$ -
INP	\$ 970.618	\$ 970.618	\$ -
MUTUAL	\$ 347.622	\$ 347.622	\$ -
<b>TOTAL</b>	<b>\$ 7.942.122</b>	<b>\$ 7.942.122</b>	<b>\$ -</b>
		\$ -	\$ -
<b>JUNJI</b>		\$ -	\$ -
		\$ -	\$ -
CUPRUM	\$ 385.228	\$ 385.228	\$ -
HABITAT	\$ 943.951	\$ 943.951	\$ -

ING CAPITAL	\$ 1.509.322	\$ 1.509.322	\$ -
MODELO	\$ 786.524	\$ 786.524	\$ -
PLAN VITAL	\$ 1.603.935	\$ 1.603.935	\$ -
PLAN VITAL AHORRO	\$ 10.000	\$ 10.000	\$ -
PROVIDA	\$ 4.469.419	\$ 4.469.419	\$ -
CONSALUD	\$ 278.356	\$ 278.356	\$ -
MAS VIDA	\$ 240.020	\$ 240.020	\$ -
C.C LA ARAUCANA	\$ 102.977	\$ 102.977	\$ -
INP	\$ 3.621.139	\$ 3.621.139	\$ -
MUTUAL	\$ 604.233	\$ 604.233	\$ -
<b>TOTAL</b>	<b>\$ 14.555.104</b>	<b>\$ 14.555.104</b>	<b>\$ -</b>
		\$ -	\$ -
<b>ADMINISTRACION CENTRAL</b>		\$ -	\$ -
		\$ -	\$ -
CUPRUM	\$ 943.395	\$ 943.395	\$ -
HABITAT	\$ 690.096	\$ 690.096	\$ -
ING CAPITAL	\$ 1.330.445	\$ 1.330.445	\$ -
PLAN VITAL	\$ 590.680	\$ 590.680	\$ -
PLAN VITAL AHORRO	\$ 15.000	\$ 15.000	\$ -
PROVIDA	\$ 1.459.772	\$ 1.459.772	\$ -
BANMEDICA	\$ 181.607	\$ 181.607	\$ -
CONSALUD	\$ 569.177	\$ 569.177	\$ -
CRUZ BLANCA	\$ 521.011	\$ 521.011	\$ -
MAS VIDA	\$ 684.888	\$ 684.888	\$ -
C.C LA ARAUCANA	\$ 84.419	\$ 84.419	\$ -
INP	\$ 1.101.581	\$ 1.101.581	\$ -
MUTUAL	\$ 394.010	\$ 394.010	\$ -
<b>TOTAL</b>	<b>\$ 8.566.081</b>	<b>\$ 8.566.081</b>	<b>\$ -</b>
		\$ -	\$ -
<b>SALUD</b>		\$ -	\$ -
		\$ -	\$ -
CUPRUM	\$ 1.121.789	\$ 1.121.789	\$ -
HABITAT	\$ 10.398.946	\$ 10.398.946	\$ -
HABITAT AHORRO	\$ 10.000	\$ 10.000	\$ -
ING CAPITAL	\$ 6.667.694	\$ 6.667.694	\$ -
ING CAPITAL AHORRO	\$ 45.000	\$ 45.000	\$ -
MODELO	\$ 2.107.326	\$ 2.107.326	\$ -
PLAN VITAL	\$ 11.042.042	\$ 11.042.042	\$ -
PLAN VITAL AHORRO	\$ 167.000	\$ 167.000	\$ -
PROVIDA	\$ 6.218.795	\$ 6.218.795	\$ -
BANMEDICA	\$ 778.062	\$ 778.062	\$ -
COLMENA	\$ 134.741	\$ 134.741	\$ -
CONSALUD	\$ 2.194.269	\$ 2.194.269	\$ -
CRUZ BLANCA	\$ 1.099.667	\$ 1.099.667	\$ -
MAS VIDA	\$ 5.615.876	\$ 5.615.876	\$ -
C.C LA ARAUCANA	\$ 956.689	\$ 956.689	\$ -
INP	\$ 11.329.723	\$ 11.329.723	\$ -
MUTUAL	\$ 2.923.643	\$ 2.923.643	\$ -
<b>TOTAL</b>	<b>\$ 62.811.262</b>	<b>\$ 62.811.262</b>	<b>\$ -</b>
<b>TOTALES MENSUAL</b>	<b>\$ 204.932.095</b>	<b>\$ 204932095</b>	<b>\$ 0</b>



RAUL BARRIA SALGADO  
HABILITADO

Ancud 04 de agosto de 2016

**DETALLE COTIZACIONES PREVISIONALES 2016**

**MAYO**

DETALLE SEGÚN ASIENTO CONTABLE DE REMUNERACIONES	TOTAL NOMINAS	MONTO PAGADO	SALDO POR PAGAR
<b>EDUCACION</b>			
CUPRUM	\$ 5.235.950	\$ 5.235.950	\$ -
CUPRUM AHORRO	\$ 100.000	\$ 100.000	\$ -
HABITAT	\$ 15.881.115	\$ 15.881.115	\$ -
HABITAT AHORRO	\$ 176.000	\$ 176.000	\$ -
ING CAPITAL	\$ 8.526.739	\$ 8.526.739	\$ -
ING CAPITAL AHORRO	\$ 10.000	\$ 10.000	\$ -
MODELO	\$ 1.502.497	\$ 1.502.497	\$ -
MODELO AHORRO	\$ 20.000	\$ 20.000	\$ -
PLANVITAL	\$ 13.717.031	\$ 13.717.031	\$ -
PLANVITAL AHORRO	\$ 125.500	\$ 125.500	\$ -
PROVIDA	\$ 12.188.726	\$ 12.188.726	\$ -
PROVIDA AHORRO	\$ 43.500	\$ 43.500	\$ -
BANMEDICA	\$ 2.518.483	\$ 2.518.483	\$ -
COLMENA	\$ 483.211	\$ 483.211	\$ -
CONSALUD	\$ 7.315.115	\$ 7.315.115	\$ -
MAS VIDA	\$ 8.532.019	\$ 8.532.019	\$ -
CRUZ BLANCA	\$ 3.690.213	\$ 3.690.213	\$ -
C.C LA ARAUCANA	\$ 1.080.055	\$ 1.080.055	\$ -
INP	\$ 13.943.433	\$ 13.943.433	\$ -
MUTUAL	\$ 4.589.218	\$ 4.589.218	\$ -
<b>TOTAL</b>	<b>\$ 99.678.805</b>	<b>\$ 99.678.805</b>	<b>\$ -</b>
		\$ -	\$ -
<b>LEY SEP</b>		\$ -	\$ -
HABITAT	\$ 572.621	\$ 572.621	\$ -
ING CAPITAL	\$ 795.210	\$ 795.210	\$ -
MODELO	\$ 349.225	\$ 349.225	\$ -
PLANVITAL	\$ 634.637	\$ 634.637	\$ -
PROVIDA	\$ 457.857	\$ 457.857	\$ -
CONSALUD	\$ 41.812	\$ 41.812	\$ -
MAS VIDA	\$ 343.808	\$ 343.808	\$ -
CRUZ BLANCA	\$ 119.664	\$ 119.664	\$ -
CC LA ARAUCANA	\$ 65.429	\$ 65.429	\$ -
INP	\$ 832.378	\$ 832.378	\$ -
MUTUAL	\$ 209.941	\$ 209.941	\$ -
<b>TOTAL</b>	<b>\$ 4.422.582</b>	<b>\$ 4.422.582</b>	<b>\$ -</b>
		\$ -	\$ -
<b>INTEGRACION</b>		\$ -	\$ -
		\$ -	\$ -
CUPRUM	\$ 263.415	\$ 263.415	\$ -
HABITAT	\$ 1.850.568	\$ 1.850.568	\$ -
ING CAPITAL	\$ 574.309	\$ 574.309	\$ -
MODELO	\$ 156.843	\$ 156.843	\$ -
PLAN VITAL	\$ 1.144.570	\$ 1.144.570	\$ -
PROVIDA	\$ 654.284	\$ 654.284	\$ -
BANMEDICA	\$ 364.950	\$ 364.950	\$ -
CONSALUD	\$ 97.474	\$ 97.474	\$ -
MAS VIDA	\$ 954.161	\$ 954.161	\$ -
VIDA TRES	\$ 79.825	\$ 79.825	\$ -
CRUZ BLANCA	\$ 5.738	\$ 5.738	\$ -
C.C LA ARAUCANA	\$ 83.195	\$ 83.195	\$ -
INP	\$ 929.899	\$ 929.899	\$ -
MUTUAL	\$ 327.820	\$ 327.820	\$ -
<b>TOTAL</b>	<b>\$ 7.487.051</b>	<b>\$ 7.487.051</b>	<b>\$ -</b>
		\$ -	\$ -
<b>JUNJI</b>		\$ -	\$ -
		\$ -	\$ -
CUPRUM	\$ 321.350	\$ 321.350	\$ -
HABITAT	\$ 414.963	\$ 414.963	\$ -

ING CAPITAL	\$ 1.370.816	\$ 1.370.816	\$ -
MODELO	\$ 192.516	\$ 192.516	\$ -
PLAN VITAL	\$ 1.381.942	\$ 1.381.942	\$ -
PLAN VITAL AHORRO	\$ 10.000	\$ 10.000	\$ -
PROVIDA	\$ 3.098.259	\$ 3.098.259	\$ -
CONSALUD	\$ 250.100	\$ 250.100	\$ -
MAS VIDA	\$ 226.228	\$ 226.228	\$ -
C.C LA ARAUCANA	\$ 1.367	\$ 1.367	\$ -
INP	\$ 2.470.063	\$ 2.470.063	\$ -
MUTUAL	\$ 421.732	\$ 421.732	\$ -
<b>TOTAL</b>	<b>\$ 10.159.336</b>	<b>\$ 10.159.336</b>	<b>\$ -</b>
		\$ -	\$ -
<b>ADMINISTRACION CENTRAL</b>		\$ -	\$ -
		\$ -	\$ -
CUPRUM	\$ 945.822	\$ 945.822	\$ -
HABITAT	\$ 378.388	\$ 378.388	\$ -
ING CAPITAL	\$ 804.386	\$ 804.386	\$ -
PLAN VITAL	\$ 1.038.449	\$ 1.038.449	\$ -
PLAN VITAL AHORRO	\$ 15.000	\$ 15.000	\$ -
PROVIDA	\$ 1.626.627	\$ 1.626.627	\$ -
BANMEDICA	\$ 190.929	\$ 190.929	\$ -
CONSALUD	\$ 568.540	\$ 568.540	\$ -
CRUZ BLANCA	\$ 408.351	\$ 408.351	\$ -
MAS VIDA	\$ 772.045	\$ 772.045	\$ -
C.C LA ARAUCANA	\$ 78.710	\$ 78.710	\$ -
INP	\$ 1.040.703	\$ 1.040.703	\$ -
MUTUAL	\$ 381.510	\$ 381.510	\$ -
<b>TOTAL</b>	<b>\$ 8.249.460</b>	<b>\$ 8.249.460</b>	<b>\$ -</b>
		\$ -	\$ -
<b>SALUD</b>		\$ -	\$ -
		\$ -	\$ -
CUPRUM	\$ 836.399	\$ 836.399	\$ -
HABITAT	\$ 9.407.711	\$ 9.407.711	\$ -
HABITAT AHORRO	\$ 17.000	\$ 17.000	\$ -
ING CAPITAL	\$ 4.798.939	\$ 4.798.939	\$ -
ING CAPITAL AHORRO	\$ 30.000	\$ 30.000	\$ -
MODELO	\$ 136.105	\$ 136.105	\$ -
PLAN VITAL	\$ 9.834.973	\$ 9.834.973	\$ -
PLAN VITAL AHORRO	\$ 160.000	\$ 160.000	\$ -
PROVIDA	\$ 4.649.222	\$ 4.649.222	\$ -
PROVIDA AHORRO	\$ 15.000	\$ 15.000	\$ -
BANMEDICA	\$ 983.268	\$ 983.268	\$ -
COLMENA	\$ 132.543	\$ 132.543	\$ -
CONSALUD	\$ 2.021.069	\$ 2.021.069	\$ -
CRUZ BLANCA	\$ 909.241	\$ 909.241	\$ -
MAS VIDA	\$ 4.793.346	\$ 4.793.346	\$ -
C.C LA ARAUCANA	\$ 817.548	\$ 817.548	\$ -
INP	\$ 9.102.916	\$ 9.102.916	\$ -
MUTUAL	\$ 2.403.159	\$ 2.403.159	\$ -
<b>TOTAL</b>	<b>\$ 51.048.439</b>	<b>\$ 51.048.439</b>	<b>\$ -</b>
<b>TOTALES MENSUAL</b>	<b>\$ 181.045.673</b>	<b>\$ 181.045.673</b>	<b>\$ 0</b>



RAUL BARRIA SALGADO  
HABILITADO

Ancud 04 de agosto de 2016

**DETALLE COTIZACIONES PREVISIONALES 2016**

**JUNIO**

DETALLE SEGÚN ASIENTO CONTABLE DE REMUNERACIONES	TOTAL NOMINAS	MONTO PAGADO	SALDO POR PAGAR
<b>EDUCACION</b>			
CUPRUM	\$ 5.497.938	\$ 5.497.938	\$ -
CUPRUM AHORRO	\$ 100.000	\$ 100.000	\$ -
HABITAT	\$ 15.653.868	\$ 15.653.868	\$ -
HABITAT AHORRO	\$ 176.000	\$ 176.000	\$ -
ING CAPITAL	\$ 9.118.297	\$ 9.118.297	\$ -
ING CAPITAL AHORRO	\$ 10.000	\$ 10.000	\$ -
MODELO	\$ 1.527.670	\$ 1.527.670	\$ -
MODELO AHORRO	\$ 20.000	\$ 20.000	\$ -
PLANVITAL	\$ 14.983.924	\$ 14.983.924	\$ -
PLANVITAL AHORRO	\$ 125.500	\$ 125.500	\$ -
PROVIDA	\$ 14.272.029	\$ 14.272.029	\$ -
PROVIDA AHORRO	\$ 43.500	\$ 43.500	\$ -
BANMEDICA	\$ 2.575.995	\$ 2.575.995	\$ -
COLMENA	\$ 506.192	\$ 506.192	\$ -
CONSALUD	\$ 7.778.892	\$ 7.778.892	\$ -
MAS VIDA	\$ 9.086.685	\$ 9.086.685	\$ -
CRUZ BLANCA	\$ 3.754.563	\$ 3.754.563	\$ -
C.C LA ARAUCANA	\$ 1.223.191	\$ 1.223.191	\$ -
INP	\$ 15.824.976	\$ 15.824.976	\$ -
MUTUAL	\$ 4.872.357	\$ 4.872.357	\$ -
<b>TOTAL</b>	<b>\$ 107.151.577</b>	<b>\$ 107.151.577</b>	<b>\$ -</b>
		\$ -	\$ -
<b>LEY SEP</b>		\$ -	\$ -
HABITAT	\$ 522.094	\$ 522.094	\$ -
ING CAPITAL	\$ 827.069	\$ 827.069	\$ -
MODELO	\$ 440.691	\$ 440.691	\$ -
PLANVITAL	\$ 554.627	\$ 554.627	\$ -
PROVIDA	\$ 509.430	\$ 509.430	\$ -
CONSALUD	\$ 55.936	\$ 55.936	\$ -
MAS VIDA	\$ 355.618	\$ 355.618	\$ -
CRUZ BLANCA	\$ 64.954	\$ 64.954	\$ -
CC LA ARAUCANA	\$ 68.815	\$ 68.815	\$ -
INP	\$ 868.507	\$ 868.507	\$ -
MUTUAL	\$ 209.920	\$ 209.920	\$ -
<b>TOTAL</b>	<b>\$ 4.477.661</b>	<b>\$ 4.477.661</b>	<b>\$ -</b>
		\$ -	\$ -
<b>INTEGRACION</b>		\$ -	\$ -
		\$ -	\$ -
CUPRUM	\$ 263.415	\$ 263.415	\$ -
HABITAT	\$ 1.982.522	\$ 1.982.522	\$ -
ING CAPITAL	\$ 638.025	\$ 638.025	\$ -
MODELO	\$ 187.332	\$ 187.332	\$ -
PLAN VITAL	\$ 1.107.026	\$ 1.107.026	\$ -
PROVIDA	\$ 639.241	\$ 639.241	\$ -
BANMEDICA	\$ 386.667	\$ 386.667	\$ -
CONSALUD	\$ 103.687	\$ 103.687	\$ -
MAS VIDA	\$ 1.037.143	\$ 1.037.143	\$ -
VIDA TRES	\$ 82.481	\$ 82.481	\$ -
CRUZ BLANCA	\$ 1.817	\$ 1.817	\$ -
C.C LA ARAUCANA	\$ 82.196	\$ 82.196	\$ -
INP	\$ 919.259	\$ 919.259	\$ -
MUTUAL	\$ 335.734	\$ 335.734	\$ -
<b>TOTAL</b>	<b>\$ 7.766.545</b>	<b>\$ 7.766.545</b>	<b>\$ -</b>
		\$ -	\$ -
<b>JUNJI</b>		\$ -	\$ -
		\$ -	\$ -
CUPRUM	\$ 385.228	\$ 385.228	\$ -
HABITAT	\$ 572.515	\$ 572.515	\$ -

ING CAPITAL	\$ 1.880.541	\$ 1.880.541	\$ -
MODELO	\$ 275.075	\$ 275.075	\$ -
PLAN VITAL	\$ 1.814.873	\$ 1.814.873	\$ -
PLAN VITAL AHORRO	\$ 10.000	\$ 10.000	\$ -
PROVIDA	\$ 4.540.086	\$ 4.540.086	\$ -
CONSALUD	\$ 284.941	\$ 284.941	\$ -
MAS VIDA	\$ 240.390	\$ 240.390	\$ -
C.C LA ARAUCANA	\$ 99.520	\$ 99.520	\$ -
INP	\$ 3.517.037	\$ 3.517.037	\$ -
MUTUAL	\$ 588.784	\$ 588.784	\$ -
<b>TOTAL</b>	<b>\$ 14.208.990</b>	<b>\$ 14.208.990</b>	<b>\$ -</b>
		\$ -	\$ -
<b>ADMINISTRACION CENTRAL</b>		\$ -	\$ -
		\$ -	\$ -
CUPRUM	\$ 952.774	\$ 952.774	\$ -
HABITAT	\$ 435.712	\$ 435.712	\$ -
ING CAPITAL	\$ 856.562	\$ 856.562	\$ -
PLAN VITAL	\$ 1.099.517	\$ 1.099.517	\$ -
PLAN VITAL AHORRO	\$ 15.000	\$ 15.000	\$ -
PROVIDA	\$ 2.117.239	\$ 2.117.239	\$ -
BANMEDICA	\$ 197.107	\$ 197.107	\$ -
CONSALUD	\$ 604.224	\$ 604.224	\$ -
CRUZ BLANCA	\$ 416.781	\$ 416.781	\$ -
MAS VIDA	\$ 973.065	\$ 973.065	\$ -
C.C LA ARAUCANA	\$ 87.424	\$ 87.424	\$ -
INP	\$ 1.133.642	\$ 1.133.642	\$ -
MUTUAL	\$ 423.027	\$ 423.027	\$ -
<b>TOTAL</b>	<b>\$ 9.312.074</b>	<b>\$ 9.312.074</b>	<b>\$ -</b>
		\$ -	\$ -
<b>SALUD</b>		\$ -	\$ -
		\$ -	\$ -
CUPRUM	\$ 787.451	\$ 787.451	\$ -
HABITAT	\$ 11.749.314	\$ 11.749.314	\$ -
HABITAT AHORRO	\$ 17.000	\$ 17.000	\$ -
ING CAPITAL	\$ 6.602.989	\$ 6.602.989	\$ -
ING CAPITAL AHORRO	\$ 45.000	\$ 45.000	\$ -
MODELO	\$ 1.752.465	\$ 1.752.465	\$ -
PLAN VITAL	\$ 11.976.937	\$ 11.976.937	\$ -
PLAN VITAL AHORRO	\$ 160.000	\$ 160.000	\$ -
PROVIDA	\$ 6.077.913	\$ 6.077.913	\$ -
BANMEDICA	\$ 1.024.562	\$ 1.024.562	\$ -
COLMENA	\$ 135.497	\$ 135.497	\$ -
CONSALUD	\$ 2.108.499	\$ 2.108.499	\$ -
CRUZ BLANCA	\$ 1.014.643	\$ 1.014.643	\$ -
MAS VIDA	\$ 5.874.462	\$ 5.874.462	\$ -
C.C LA ARAUCANA	\$ 1.027.559	\$ 1.027.559	\$ -
INP	\$ 11.954.489	\$ 11.954.489	\$ -
MUTUAL	\$ 3.027.366	\$ 3.027.366	\$ -
<b>TOTAL</b>	<b>\$ 65.336.146</b>	<b>\$ 65.336.146</b>	<b>\$ -</b>
<b>TOTALES MENSUAL</b>	<b>\$ 208.252.993</b>	<b>\$ 208.252.993</b>	<b>0</b>



RAUL BARRIA SALGADO  
HABILITADO



**DETALLE COTIZACIONES PREVISIONALES 2016**

**JULIO**

DETALLE SEGÚN ASIENTO CONT. DE REMUNERACIONES	TOTAL NOMINAS	MONTO PAGADO	SALDO POR PAGAR
<b>EDUCACION</b>			
CUPRUM	\$ 5.522.501	\$ 5.522.501	\$ -
CUPRUM AHORRO	\$ 100.000	\$ 100.000	\$ -
HABITAT	\$ 15.936.370	\$ 15.936.370	\$ -
HABITAT AHORRO	\$ 176.000	\$ 176.000	\$ -
ING CAPITAL	\$ 8.928.110	\$ 8.928.110	\$ -
ING CAPITAL AHORRO	\$ 10.000	\$ 10.000	\$ -
MODELO	\$ 1.596.430	\$ 1.596.430	\$ -
MODELO AHORRO	\$ 20.000	\$ 20.000	\$ -
PLANVITAL	\$ 14.428.908	\$ 14.428.908	\$ -
PLANVITAL AHORRO	\$ 125.500	\$ 125.500	\$ -
PROVIDA	\$ 12.749.921	\$ 12.749.921	\$ -
PROVIDA AHORRO	\$ 43.500	\$ 43.500	\$ -
BANMEDICA	\$ 2.878.253	\$ 2.878.253	\$ -
COLMENA	\$ 507.932	\$ 507.932	\$ -
CONSALUD	\$ 7.638.323	\$ 7.638.323	\$ -
MAS VIDA	\$ 9.383.399	\$ 9.383.399	\$ -
CRUZ BLANCA	\$ 3.132.278	\$ 3.132.278	\$ -
C.C LA ARAUCANA	\$ 1.225.634	\$ 1.225.634	\$ -
INP	\$ 14.153.735	\$ 14.153.735	\$ -
MUTUAL	\$ 4.637.062	\$ 4.637.062	\$ -
<b>TOTAL</b>	<b>\$ 103.193.856</b>	<b>\$ 103.193.856</b>	<b>\$ -</b>
		\$ -	\$ -
<b>LEY SEP</b>			
		\$ -	\$ -
HABITAT	\$ 532.870	\$ 532.870	\$ -
ING CAPITAL	\$ 809.552	\$ 809.552	\$ -
MODELO	\$ 364.858	\$ 364.858	\$ -
PLANVITAL	\$ 414.188	\$ 414.188	\$ -
PROVIDA	\$ 590.834	\$ 590.834	\$ -
CONSALUD	\$ 49.957	\$ 49.957	\$ -
MAS VIDA	\$ 349.774	\$ 349.774	\$ -
CRUZ BLANCA	\$ 64.954	\$ 64.954	\$ -
CC LA ARAUCANA	\$ 73.915	\$ 73.915	\$ -
INP	\$ 788.453	\$ 788.453	\$ -
MUTUAL	\$ 195.660	\$ 195.660	\$ -
<b>TOTAL</b>	<b>\$ 4.235.015</b>	<b>\$ 4.235.015</b>	<b>\$ -</b>
<b>INTEGRACION</b>			
CUPRUM	\$ 268.837		\$ 268.837
HABITAT	\$ 1.802.640		\$ 1.802.640
ING CAPITAL	\$ 585.285		\$ 585.285
MODELO	\$ 160.050		\$ 160.050
PLAN VITAL	\$ 1.178.220		\$ 1.178.220
PROVIDA	\$ 642.011	\$ 325.924	\$ 316.087
BANMEDICA	\$ 284.174	\$ 284.174	\$ -
CONSALUD	\$ 106.658	\$ 106.658	\$ -
MAS VIDA	\$ 1.019.398	\$ 1.019.398	\$ -
VIDA TRES	\$ 82.764	\$ 82.764	\$ -
CRUZ BLANCA	\$ 1.546	\$ 1.546	\$ -
C.C LA ARAUCANA	\$ 88.361	\$ 88.361	\$ -
INP	\$ 942.517	\$ 62.461	\$ 880.056
MUTUAL	\$ 322.447	\$ 322.447	\$ -
<b>TOTAL</b>	<b>\$ 7.484.908</b>	<b>\$ 2.293.733</b>	<b>\$ 5.191.175</b>
		\$ -	\$ -
<b>JUNJI</b>			
		\$ -	\$ -
		\$ -	\$ -
CUPRUM	\$ 326.696	\$ 326.696	\$ -
HABITAT	\$ 425.698	\$ 425.698	\$ -
ING CAPITAL	\$ 1.477.931	\$ 1.477.931	\$ -

EN CONVENIO DE PAGO

MODELO	\$ 244.024	\$ 244.024	\$ -
PLAN VITAL	\$ 1.422.870	\$ 1.422.870	\$ -
PLAN VITAL AHORRO	\$ 10.000	\$ 10.000	\$ -
PROVIDA	\$ 3.119.843	\$ 3.119.843	\$ -
CONSALUD	\$ 239.396	\$ 239.396	\$ -
MAS VIDA	\$ 222.797	\$ 222.797	\$ -
C.C LA ARAUCANA	\$ 235.861	\$ 235.861	\$ -
INP	\$ 2.515.971	\$ 2.515.971	\$ -
MUTUAL	\$ 428.552	\$ 428.552	\$ -
<b>TOTAL</b>	<b>\$ 10.669.639</b>	<b>\$ 10.669.639</b>	<b>\$ -</b>
<b>ADMINISTRACION CENTRAL</b>			
CUPRUM	\$ 971.764	\$ 250.366	\$ 721.398
HABITAT	\$ 385.959		\$ 385.959
ING CAPITAL	\$ 822.933		\$ 822.933
PLAN VITAL	\$ 1.001.515		\$ 1.001.515
PLAN VITAL AHORRO	\$ 15.000	\$ 15.000	\$ -
PROVIDA	\$ 1.996.681	\$ 251.531	\$ 1.745.150
BANMEDICA	\$ 197.509	\$ 197.509	\$ -
CONSALUD	\$ 593.384		\$ 593.384
CRUZ BLANCA	\$ 417.726	\$ 417.726	\$ -
MAS VIDA	\$ 970.550	\$ 284.682	\$ 685.868
C.C LA ARAUCANA	\$ 82.657	\$ 82.657	\$ -
INP	\$ 1.040.301	\$ 94.114	\$ 946.187
MUTUAL	\$ 402.119	\$ 402.119	\$ -
<b>TOTAL</b>	<b>\$ 8.898.098</b>	<b>\$ 1.995.704</b>	<b>\$ 6.902.394</b>
<b>SALUD</b>			
CUPRUM	\$ 734.504	\$ 734.504	\$ -
HABITAT	\$ 9.109.613	\$ 9.109.613	\$ -
HABITAT AHORRO	\$ 17.000	\$ 17.000	\$ -
ING CAPITAL	\$ 5.728.076	\$ 5.728.076	\$ -
ING CAPITAL AHORRO	\$ 45.000	\$ 45.000	\$ -
MODELO	\$ 1.534.799	\$ 1.534.799	\$ -
PLAN VITAL	\$ 10.515.396	\$ 10.515.396	\$ -
PLAN VITAL AHORRO	\$ 160.000	\$ 160.000	\$ -
PROVIDA	\$ 4.175.640	\$ 4.175.640	\$ -
BANMEDICA	\$ 1.032.151	\$ 1.032.151	\$ -
COLMENA	\$ 132.972	\$ 132.972	\$ -
CONSALUD	\$ 1.786.080	\$ 1.786.080	\$ -
CRUZ BLANCA	\$ 964.606	\$ 964.606	\$ -
MAS VIDA	\$ 5.483.147	\$ 5.483.147	\$ -
C.C LA ARAUCANA	\$ 844.032	\$ 844.032	\$ -
INP	\$ 9.002.948	\$ 9.002.948	\$ -
MUTUAL	\$ 2.416.070	\$ 2.416.070	\$ -
<b>TOTAL</b>	<b>\$ 53.682.034</b>	<b>\$ 53.682.034</b>	<b>\$ -</b>
<b>TOTALES MENSUAL</b>	<b>\$ 188.163.550</b>	<b>\$ 176.069.981</b>	<b>\$ 12.093.569</b>

EN CONVENIO DE PAGO



**DETALLE COTIZACIONES PREVISIONALES 2016  
AGOSTO**

DETALLE SEGÚN ASIENTO DE REMUNERACIONES	TOTAL NOMINAS	MONTO PAGADO	SALDO POR PAGAR
<b>EDUCACION</b>			
CUPRUM	\$ 5.862.523	\$ 251.011	\$ 5.611.512
CUPRUM CESANTIA	\$ 45.614		\$ 45.614
CUPRUM AHORRO	\$ 60.000	\$ 60.000	\$ -
HABITAT	\$ 16.756.171	\$ 1.028.333	\$ 15.727.838
HABITA CESANTIA	\$ 252.220	\$ 25.220	\$ 227.000
HABITAT AHORRO	\$ 166.000	\$ 166.000	\$ -
ING CAPITAL	\$ 14.288.303	\$ 809.536	\$ 13.478.767
ING CAPITAL CESANTIA	\$ 395.008		\$ 395.008
ING CAPITAL AHORRO	\$ 100.000	\$ 100.000	\$ -
MODELO	\$ 1.359.756	\$ 126.846	\$ 1.232.910
MODELO CESANTIA	\$ 69.162		\$ 69.162
PLANVITAL	\$ 13.467.273	\$ 471.932	\$ 12.995.341
PLANVITAL CESANTIA	\$ 486.075	\$ 26.880	\$ 459.195
PLANVITAL AHORRO	\$ 105.500	\$ 105.500	\$ -
PROVIDA	\$ 11.483.167	\$ 790.835	\$ 10.692.332
PROVIDA CESANTIA	\$ 960.138		\$ 960.138
PROVIDA AHORRO	\$ 43.500	\$ 43.500	\$ -
BANMEDICA	\$ 3.072.278	\$ 3.072.278	\$ -
COLMENA	\$ 464.101	\$ 464.101	\$ -
CONSALUD	\$ 8.165.403	\$ 8.165.403	\$ -
MAS VIDA	\$ 9.665.662	\$ 1.284.102	\$ 8.381.560
CRUZ BLANCA	\$ 3.189.914	\$ 3.189.914	\$ -
C.C LA ARAUCANA	\$ 1.336.225	\$ 1.336.225	\$ -
INP	\$ 15.360.932	\$ 878.987	\$ 14.481.945
MUTUAL	\$ 5.103.749	\$ 2.301.999	\$ 2.801.750
<b>TOTAL</b>	<b>\$ 112.258.674</b>	<b>\$ 24.698.602</b>	<b>\$ 87.560.072</b>
			\$ -
<b>LEY SEP</b>			
HABITAT	\$ 324.955		\$ 324.955
HABITAT CESANTIA	\$ 7.919		\$ 7.919
ING CAPITAL	\$ 1.363.992	\$ 1.363.992	\$ -
INGCAPITAL CESANTIA	\$ 18.767		\$ 18.767
MODELO	\$ 267.123		\$ 267.123
MODELO CESANTIA	\$ 65.794		\$ 65.794
PLANVITAL	\$ 328.393		\$ 328.393
PLANVITAL CESANTIA	\$ 23.167		\$ 23.167
PROVIDA	\$ 640.589		\$ 640.589
PROVIDA CESANTIA	\$ 50.657		\$ 50.657
BANMEDICA	\$ 8.299	\$ 8.299	\$ -
CONSALUD	\$ 55.936	\$ 55.936	\$ -
MAS VIDA	\$ 370.837		\$ 370.837
CRUZ BLANCA	\$ 92.936	\$ 92.936	\$ -
CC LA ARAUCANA	\$ 85.580	\$ 85.580	\$ -
INP	\$ 912.866	\$ 912.866	\$ -
MUTUAL	\$ 222.104	\$ 222.104	\$ -
<b>TOTAL</b>	<b>\$ 4.839.914</b>	<b>\$ 2.741.713</b>	<b>\$ 2.098.201</b>
			\$ -
<b>INTEGRACION</b>			
CUPRUM	\$ 303.321	\$ 118.542	\$ 184.779
HABITAT	\$ 1.552.283		\$ 1.552.283
HABITAT CESANTIA	\$ 335.908		\$ 335.908
ING CAPITAL	\$ 788.707	\$ 788.707	\$ -
ING CAPITAL CESANTIA	\$ 66.443		\$ 66.443
MODELO	\$ 170.694		\$ 170.694
MODELO CESANTIA	\$ 9.776		\$ 9.776
PLAN VITAL	\$ 989.618		\$ 989.618
PROVIDA	\$ 842.115	\$ 363.527	\$ 478.588
PROVIDA CESANTIA	\$ 19.224		\$ 19.224

EN CONVENIO DE PAGO

EN CONVENIO DE PAGO

EN CONVENIO DE PAGO

BANMEDICA	\$	312.310	\$	312.310	\$	-
CONSALUD	\$	106.933	\$	106.933	\$	-
MAS VIDA	\$	1.050.228			\$	1.050.228
VIDA TRES	\$	82.978	\$	82.978	\$	-
CRUZ BLANCA	\$	7.815	\$	7.815	\$	-
C.C LA ARAUCANA	\$	97.122	\$	97.122	\$	-
INP	\$	1.035.957	\$	119.152	\$	916.805
MUTUAL	\$	354.449	\$	354.449	\$	-
<b>TOTAL</b>	<b>\$</b>	<b>8.125.881</b>	<b>\$</b>	<b>2.351.535</b>	<b>\$</b>	<b>5.774.346</b>
					\$	-
<b>JUNJI</b>					\$	-
					\$	-
CUPRUM	\$	265.016	\$	265.016	\$	-
CUPRUM CESANTIA	\$	61.680	\$	61.680		
HABITAT	\$	425.698	\$	425.698	\$	-
ING CAPITAL AHORRO	\$	15.000	\$	15.000		
ING CAPITAL	\$	1.482.678	\$	1.482.678	\$	-
MODELO	\$	308.833	\$	308.833	\$	-
PLAN VITAL	\$	1.318.616	\$	1.318.616	\$	-
PLAN VITAL AHORRO	\$	40.000	\$	40.000	\$	-
PROVIDA	\$	3.083.785	\$	3.083.785	\$	-
CONSALUD	\$	239.829	\$	239.829	\$	-
MAS VIDA	\$	223.186	\$	223.186	\$	-
C.C LA ARAUCANA	\$	233.052	\$	233.052	\$	-
INP	\$	2.486.007	\$	2.486.007	\$	-
MUTUAL	\$	424.104	\$	424.104	\$	-
<b>TOTAL</b>	<b>\$</b>	<b>10.607.484</b>	<b>\$</b>	<b>10.607.484</b>	<b>\$</b>	<b>-</b>
<b>ADMINISTRACION CENTRAL</b>						
CUPRUM	\$	974.599	\$	251.011	\$	723.588
HABITAT	\$	359.788			\$	359.788
HABITAT CESANTIA	\$	37.900			\$	37.900
ING CAPITAL	\$	1.248.288	\$	1.248.288	\$	-
INGCAPITAL CESANTIA	\$	126.810			\$	126.810
PLAN VITAL	\$	779.879			\$	779.879
PLANVITAL CESANTIA	\$	95.834			\$	95.834
PLAN VITAL AHORRO	\$	15.000	\$	15.000	\$	-
PROVIDA	\$	1.451.078	\$	252.180	\$	1.198.898
PROVIDA CESANTIA	\$	158.409			\$	158.409
BANMEDICA	\$	197.812	\$	197.812	\$	-
CONSALUD	\$	593.410	\$	593.410	\$	-
CRUZ BLANCA	\$	419.294	\$	419.294	\$	-
MAS VIDA	\$	974.063	\$	285.417	\$	688.646
C.C LA ARAUCANA	\$	82.809	\$	82.809	\$	-
INP	\$	1.041.942	\$	94.114	\$	947.828
MUTUAL	\$	402.673	\$	402.673	\$	-
<b>TOTAL</b>	<b>\$</b>	<b>8.959.588</b>	<b>\$</b>	<b>3.842.008</b>	<b>\$</b>	<b>5.117.580</b>
<b>SALUD</b>						
CUPRUM	\$	735.149	\$	735.149	\$	-
HABITAT	\$	9.407.646	\$	9.407.646	\$	-
HABITAT AHORRO	\$	17.000	\$	17.000	\$	-
ING CAPITAL	\$	5.638.034	\$	5.638.034	\$	-
ING CAPITAL AHORRO	\$	45.000	\$	45.000	\$	-
MODELO	\$	1.526.148	\$	1.526.148	\$	-
MODELO CESANTIA	\$	9.924	\$	9.924	\$	-
PLAN VITAL	\$	9.533.278	\$	9.533.278	\$	-
PLANVITAL CESANTIA	\$	25.897	\$	25.897	\$	-
PLAN VITAL AHORRO	\$	160.000	\$	160.000	\$	-
PROVIDA	\$	4.582.582	\$	4.582.582	\$	-
BANMEDICA	\$	1.034.147	\$	1.034.147	\$	-
COLMENA	\$	132.543	\$	132.543	\$	-
CONSALUD	\$	1.788.811	\$	1.788.811	\$	-
CRUZ BLANCA	\$	991.806	\$	991.806	\$	-

EN CONVENIO DE PAGO

MAS VIDA	\$ 5.618.742	\$ 5.618.742	\$ -
C.C LA ARAUCANA	\$ 818.352	\$ 818.352	\$ -
INP	\$ 8.729.034	\$ 8.729.034	\$ -
MUTUAL	\$ 2.384.917	\$ 2.384.917	\$ -
TOTAL	\$ 53.179.010	\$ 53.179.010	\$ -
TOTALES MENSUAL	\$ 197.970.551	\$ 97.420.352	\$ 100.550.199



**DETALLE COTIZACIONES PREVISIONALES 2016  
SEPTIEMBRE**

DETALLE SEGÚN ASIENTO CONT DE REMUNERACIONES	TOTAL NOMINAS	MONTO PAGADO	SALDO POR PAGAR
<b>EDUCACION</b>			
CUPRUM	\$ 5.285.197	\$ 379.288	\$ 4.905.909
CUPRUM AHORRO	\$ 60.000	\$ 60.000	\$ -
CUPRUM CESANTIA	\$ 35.257		\$ 35.257
HABITAT	\$ 15.171.694	\$ 1.633.657	\$ 13.538.037
HABITAT AHORRO	\$ 166.000	\$ 166.000	\$ -
HABITAT CESANTIA	\$ 320.545	\$ 25.220	\$ 295.325
ING CAPITAL	\$ 14.364.262	\$ 125.737	\$ 14.238.525
ING CAPITAL CESANTIA	\$ 604.581		\$ 604.581
ING CAPITAL AHORRO	\$ 100.000	\$ 100.000	\$ -
MODELO	\$ 1.050.903	\$ 144.184	\$ 906.719
MODELO CESANTIA	\$ 96.920	\$ 7.378	\$ 89.542
PLANVITAL	\$ 13.241.152	\$ 348.438	\$ 12.892.714
PLANVITAL CESANTIA	\$ 605.738	\$ 37.749	\$ 567.989
PLANVITAL AHORRO	\$ 105.500	\$ 105.500	\$ -
PROVIDA	\$ 11.623.917	\$ 695.998	\$ 10.927.919
PROVIDA CESANTIA	\$ 1.121.797		\$ 1.121.797
PROVIDA AHORRO	\$ 43.500	\$ 43.500	\$ -
BANMEDICA	\$ 2.960.571	\$ 2.960.571	\$ -
COLMENA	\$ 459.812	\$ 459.812	\$ -
CONSALUD	\$ 7.911.547	\$ 245.633	\$ 7.665.914
MAS VIDA	\$ 9.111.101	\$ 1.096.798	\$ 8.014.303
CRUZ BLANCA	\$ 2.742.166	\$ 2.742.166	\$ -
C.C LA ARAUCANA	\$ 1.236.411	\$ 1.236.411	\$ -
INP	\$ 15.960.806	\$ 1.054.780	\$ 14.906.026
MUTUAL	\$ 4.866.083	\$ 15.122	\$ 4.850.961
<b>TOTAL</b>	<b>\$ 109.245.460</b>	<b>\$ 13.683.942</b>	<b>\$ 95.561.518</b>
<b>LEY SEP</b>			
HABITAT	\$ 327.380	\$ 92.835	\$ 234.545
HABITAT CESANTIA	\$ 7.416		\$ 7.416
ING CAPITAL	\$ 1.242.817	\$ 1.242.817	\$ -
ING CAPITAL CESANTIA	\$ 30.625		\$ 30.625
MODELO	\$ 307.301		\$ 307.301
MODELO CESANTIA	\$ 75.690		\$ 75.690
PLANVITAL	\$ 412.680		\$ 412.680
PLANVITAL CESANTIA	\$ 32.480		\$ 32.480
PROVIDA	\$ 460.056		\$ 460.056
PROVIDA CESANTIA	\$ 59.737		\$ 59.737
BANMEDICA	\$ 64.954	\$ 64.954	\$ -
CONSALUD	\$ 55.936		\$ 55.936
MAS VIDA	\$ 361.004		\$ 361.004
CC LA ARAUCANA	\$ 64.223	\$ 64.223	\$ -
INP	\$ 867.307	\$ 183.261	\$ 684.046
MUTUAL	\$ 209.818	\$ -	\$ 209.818
<b>TOTAL</b>	<b>\$ 4.579.424</b>	<b>\$ 1.648.090</b>	<b>\$ 2.931.334</b>
<b>INTEGRACION</b>			
CUPRUM	\$ 268.837	\$ 118.542	\$ 150.295
HABITAT	\$ 1.615.367		\$ 1.615.367
HABITAT CESANTIA	\$ 366.027		\$ 366.027
ING CAPITAL	\$ 819.211	\$ 819.211	\$ -
ING CAPITAL CESANTIA	\$ 98.787		\$ 98.787
MODELO	\$ 182.967		\$ 182.967
MODELO CESANTIA	\$ 15.907		\$ 15.907
PLAN VITAL	\$ 892.467		\$ 892.467
PROVIDA	\$ 697.568	\$ 334.219	\$ 363.349
BANMEDICA	\$ 305.446	\$ 305.446	\$ -
CONSALUD	\$ 106.995		\$ 106.995

EN CONVENIO DE PAGO

EN CONVENIO DE PAGO

EN CONVENIO DE PAGO

MAS VIDA	\$ 1.048.034		\$ 1.048.034
VIDA TRES	\$ 83.026	\$ 83.026	\$ -
C.C LA ARAUCANA	\$ 85.201	\$ 85.201	\$ -
INP	\$ 952.583	\$ 108.753	\$ 843.830
MUTUAL	\$ 338.059		\$ 338.059
<b>TOTAL</b>	<b>\$ 7.876.482</b>	<b>\$ 1.854.398</b>	<b>\$ 6.022.084</b>
<b>JUNJI</b>			
CUPRUM	\$ 317.696	\$ 317.696	
CUPRUM CESANTIA	\$ 73.940	\$ 73.940	
HABITAT	\$ 473.806	\$ 473.806	
HABITAT CESANTIA	\$ 112.098	\$ 112.098	
ING CAPITAL AHORRO	\$ 15.000	\$ 15.000	
ING CAPITAL	\$ 1.653.173	\$ 1.653.173	
ING CAPITAL CESANTIA	\$ 380.113	\$ 380.113	
MODELO	\$ 287.969	\$ 287.969	
MODELO CESANTIA	\$ 70.927	\$ 70.927	
PLAN VITAL	\$ 1.420.158	\$ 1.420.158	
PLANVITAL CESANTIA	\$ 362.546	\$ 362.546	
PLAN VITAL AHORRO	\$ 40.000	\$ 40.000	
PROVIDA CESANTIA	\$ 862.008	\$ 862.008	
PROVIDA	\$ 3.595.418	\$ 3.595.418	
CONSALUD	\$ 266.802	\$ 266.802	
MAS VIDA	\$ 240.987	\$ 240.987	
C.C LA ARAUCANA	\$ 255.968	\$ 255.968	
INP	\$ 3.522.033	\$ 3.522.033	
MUTUAL	\$ 589.523	\$ 589.523	
<b>TOTAL</b>	<b>\$ 14.540.165</b>	<b>\$ 14.540.165</b>	<b>\$ -</b>
<b>ADMINISTRACION CENTRAL</b>			
CUPRUM	\$ 723.880	\$ 251.157	\$ 472.723
HABITAT	\$ 406.746		\$ 406.746
HABITAT CESANTIA	\$ 45.654		\$ 45.654
ING CAPITAL	\$ 1.420.202	\$ 1.420.202	\$ -
ING CAPITAL CESANTIA	\$ 148.926		\$ 148.926
PLAN VITAL	\$ 855.304		\$ 855.304
PLANVITAL CESANTIA	\$ 78.463		\$ 78.463
PLAN VITAL AHORRO	\$ 15.000	\$ 15.000	\$ -
PROVIDA	\$ 1.695.753	\$ 293.476	\$ 1.402.277
PROVIDA CESANTIA	\$ 197.099		\$ 197.099
BANMEDICA	\$ 197.880	\$ 197.880	\$ -
CONSALUD	\$ 616.263		\$ 616.263
CRUZ BLANCA	\$ 419.537	\$ 419.537	\$ -
MAS VIDA	\$ 1.003.068	\$ 285.583	\$ 717.485
C.C LA ARAUCANA	\$ 99.309	\$ 99.309	\$ -
INP	\$ 1.239.809	\$ 107.192	\$ 1.132.617
MUTUAL	\$ 441.070		\$ 441.070
<b>TOTAL</b>	<b>\$ 9.603.963</b>	<b>\$ 3.089.336</b>	<b>\$ 6.514.627</b>
<b>SALUD</b>			
CUPRUM	\$ 804.901	\$ 804.901	\$ -
HABITAT	\$ 11.788.296	\$ 11.788.296	\$ -
HABITAT AHORRO	\$ 17.000	\$ 17.000	\$ -
ING CAPITAL	\$ 7.225.100	\$ 7.225.100	\$ -
ING CAPITAL AHORRO	\$ 45.000	\$ 45.000	\$ -
MODELO	\$ 1.737.734	\$ 1.737.734	\$ -
MODELO CESANTIA	\$ 9.924	\$ 9.924	\$ -
PLAN VITAL	\$ 11.522.199	\$ 11.522.199	\$ -
PLAN VITAL AHORRO	\$ 180.000	\$ 180.000	\$ -
PLANVITAL CESANTIA	\$ 29.850	\$ 29.850	\$ -
PROVIDA	\$ 5.892.048	\$ 5.892.048	\$ -
BANMEDICA	\$ 1.077.090	\$ 1.077.090	\$ -
COLMENA	\$ 136.393	\$ 136.393	\$ -

EN CONVENIO DE PAGO

CONSALUD	\$ 2.485.950	\$ 2.485.950	\$ -
CRUZ BLANCA	\$ 790.479	\$ 790.479	\$ -
MAS VIDA	\$ 6.275.213	\$ 6.275.213	\$ -
C.C LA ARAUCANA	\$ 995.903	\$ 995.903	\$ -
INP	\$ 11.173.653	\$ 11.173.653	\$ -
MUTUAL	\$ 2.969.834	\$ 2.969.834	\$ -
<b>TOTAL</b>	<b>\$ 65.156.567</b>	<b>\$ 65.156.567</b>	<b>\$ -</b>
<b>TOTALES MENSUAL</b>	<b>\$ 211.002.061</b>	<b>\$ 99.972.498</b>	<b>\$ 111.029.563</b>



**RAJ BARRIA SALGADO**  
**HABILITADO**



**DETALLE COTIZACIONES PREVISIONALES 2016  
OCTUBRE**

DETALLE SEGÚN ASIENTO CONT DE REMUNERACIONES	TOTAL NOMINAS	MONTO PAGADO	SALDO POR PAGAR
<b>EDUCACION</b>			
CUPRUM	\$ 6.456.574	\$ 147.083	\$ 6.309.491
CUPRUM AHORRO	\$ 140.000	\$ 140.000	\$ -
CUPRUM CESANTIA	\$ 40.033		\$ 40.033
HABITAT	\$ 15.023.203	\$ 1.329.188	\$ 13.694.015
HABITAT AHORRO	\$ 166.000	\$ 166.000	\$ -
HABITAT CESANTIA	\$ 257.313	\$ 25.220	\$ 232.093
ING CAPITAL	\$ 13.522.061	\$ 137.201	\$ 13.384.860
ING CAPITAL CESANTIA	\$ 444.346		\$ 444.346
ING CAPITAL AHORRO	\$ 55.000	\$ 55.000	\$ -
MODELO	\$ 1.009.517		\$ 1.009.517
MODELO CESANTIA	\$ 104.325	\$ 8.608	\$ 95.717
PLANVITAL	\$ 12.272.875	\$ 309.457	\$ 11.963.418
PLANVITAL CESANTIA	\$ 503.693	\$ 25.622	\$ 478.071
PLANVITAL AHORRO	\$ 85.500	\$ 85.500	\$ -
PROVIDA	\$ 10.282.051	\$ 725.050	\$ 9.557.001
PROVIDA CESANTIA	\$ 822.236		\$ 822.236
PROVIDA AHORRO	\$ 43.500	\$ 43.500	\$ -
BANMEDICA	\$ 2.953.840	\$ 2.953.840	\$ -
COLMENA	\$ 426.086	\$ 426.086	\$ -
CONSALUD	\$ 7.981.369	\$ 113.712	\$ 7.867.657
MAS VIDA	\$ 9.280.779	\$ 1.008.648	\$ 8.272.131
CRUZ BLANCA	\$ 2.682.653	\$ 2.682.653	\$ -
C.C LA ARAUCANA	\$ 966.016	\$ 966.016	\$ -
INP	\$ 14.185.768	\$ 926.396	\$ 13.259.372
MUTUAL	\$ 4.661.323	\$ 4.661.323	\$ -
<b>TOTAL</b>	<b>\$ 104.366.061</b>	<b>\$ 16.936.103</b>	<b>\$ 87.429.958</b>
<b>LEY SEP</b>			
HABITAT	\$ 345.975	\$ 98.105	\$ 247.870
HABITAT CESANTIA	\$ 7.641		\$ 7.641
ING CAPITAL	\$ 1.278.251	\$ 129.071	\$ 1.149.180
ING CAPITAL CESANTIA	\$ 18.772		\$ 18.772
MODELO	\$ 288.559		\$ 288.559
MODELO CESANTIA	\$ 71.073		\$ 71.073
PLANVITAL	\$ 405.749		\$ 405.749
PLANVITAL CESANTIA	\$ 20.715		\$ 20.715
PROVIDA	\$ 448.436		\$ 448.436
PROVIDA CESANTIA	\$ 48.245		\$ 48.245
BANMEDICA	\$ 82.468	\$ 82.468	\$ -
CONSALUD	\$ 55.936		\$ 55.936
MAS VIDA	\$ 357.551		\$ 357.551
CC LA ARAUCANA	\$ 59.614	\$ 59.614	\$ -
INP	\$ 840.023	\$ 220.781	\$ 619.242
MUTUAL	\$ 208.807		\$ 208.807
<b>TOTAL</b>	<b>\$ 4.537.815</b>	<b>\$ 590.039</b>	<b>\$ 3.947.776</b>
<b>INTEGRACION</b>			
CUPRUM	\$ 284.523		\$ 284.523
HABITAT	\$ 1.433.797		\$ 1.433.797
HABITAT CESANTIA	\$ 325.328		\$ 325.328
ING CAPITAL	\$ 1.153.897	\$ 1.153.897	\$ -
ING CAPITAL CESANTIA	\$ 83.474		\$ 83.474
MODELO	\$ 166.951		\$ 166.951
MODELO CESANTIA	\$ 9.776		\$ 9.776
PLAN VITAL	\$ 713.466		\$ 713.466

EN CONVENIO C

EN CONVENIO C

PROVIDA	\$	656.290	\$	273.861	\$	382.429
BANMEDICA	\$	325.256	\$	325.256	\$	-
CONSALUD	\$	176.740			\$	176.740
MAS VIDA	\$	973.596			\$	973.596
VIDA TRES	\$	83.144	\$	83.144	\$	-
C.C LA ARAUCANA	\$	81.318	\$	81.318	\$	-
INP	\$	976.827			\$	976.827
MUTUAL	\$	330.583			\$	330.583
<b>TOTAL</b>	<b>\$</b>	<b>7.774.966</b>	<b>\$</b>	<b>1.917.476</b>	<b>\$</b>	<b>5.857.490</b>
<b>JUNJI</b>						
CUPRUM	\$	265.016	\$	265.016	\$	-
CUPRUM CESANTIA	\$	61.680	\$	61.680	\$	-
HABITAT	\$	305.628	\$	305.628	\$	-
HABITAT CESANTIA	\$	72.309	\$	72.309	\$	-
ING CAPITAL AHORRO	\$	15.000	\$	15.000	\$	-
ING CAPITAL	\$	1.257.718	\$	1.257.718	\$	-
ING CAPITAL CESANTIA	\$	287.790	\$	287.790	\$	-
MODELO	\$	247.799	\$	247.799	\$	-
MODELO CESANTIA	\$	61.034	\$	61.034	\$	-
PLAN VITAL	\$	1.110.702	\$	1.110.702	\$	-
PLANVITAL CESANTIA	\$	283.275	\$	283.275	\$	-
PLAN VITAL AHORRO	\$	40.000	\$	40.000	\$	-
PROVIDA CESANTIA	\$	580.769	\$	580.769	\$	-
PROVIDA	\$	2.447.830	\$	2.447.830	\$	-
CONSALUD	\$	240.164	\$	240.164	\$	-
MAS VIDA	\$	223.487	\$	223.487	\$	-
C.C LA ARAUCANA	\$	20.987	\$	20.987	\$	-
INP	\$	2.502.297	\$	2.502.297	\$	-
MUTUAL	\$	426.519	\$	426.519	\$	-
<b>TOTAL</b>	<b>\$</b>	<b>10.450.004</b>	<b>\$</b>	<b>10.450.004</b>	<b>\$</b>	<b>-</b>
<b>ADMINISTRACION CENTRAL</b>						
CUPRUM	\$	724.592	\$	251.513	\$	473.079
HABITAT	\$	354.924			\$	354.924
HABITAT CESANTIA	\$	39.524			\$	39.524
ING CAPITAL	\$	1.343.180	\$	1.343.180	\$	-
ING CAPITAL CESANTIA	\$	141.100			\$	141.100
PLAN VITAL	\$	809.070			\$	809.070
PLANVITAL CESANTIA	\$	72.333			\$	72.333
PLAN VITAL AHORRO	\$	15.000	\$	15.000	\$	-
PROVIDA	\$	1.501.440			\$	1.501.440
PROVIDA CESANTIA	\$	172.864			\$	172.864
BANMEDICA	\$	198.047	\$	198.047	\$	-
CONSALUD	\$	603.980			\$	603.980
CRUZ BLANCA	\$	420.131	\$	420.131	\$	-
MAS VIDA	\$	979.585	\$	285.988	\$	693.597
C.C LA ARAUCANA	\$	82.171	\$	82.171	\$	-
INP	\$	1.100.795	\$	94.114	\$	1.006.681
MUTUAL	\$	413.661			\$	413.661
<b>TOTAL</b>	<b>\$</b>	<b>8.972.397</b>	<b>\$</b>	<b>2.690.144</b>	<b>\$</b>	<b>6.282.253</b>
<b>SALUD</b>						
CUPRUM	\$	735.651	\$	735.651	\$	-
HABITAT	\$	9.507.986	\$	9.507.986	\$	-
HABITAT AHORRO	\$	22.000	\$	22.000	\$	-
ING CAPITAL	\$	5.847.238	\$	5.847.238	\$	-
ING CAPITAL AHORRO	\$	45.000	\$	45.000	\$	-
MODELO	\$	1.518.869	\$	1.518.869	\$	-
MODELO CESANTIA	\$	9.924	\$	9.924	\$	-

EN CONVENIO D

EN CONVENIO D

PLAN VITAL	\$ 9.919.856	\$ 9.919.856	\$ -
PLAN VITAL AHORRO	\$ 180.000	\$ 180.000	\$ -
PLANVITAL CESANTIA	\$ 29.850	\$ 29.850	\$ -
PROVIDA	\$ 4.825.178	\$ 4.825.178	\$ -
BANMEDICA	\$ 1.036.397	\$ 1.036.397	\$ -
COLMENA	\$ 132.758	\$ 132.758	\$ -
CONSALUD	\$ 2.046.765	\$ 2.046.765	\$ -
CRUZ BLANCA	\$ 791.600	\$ 791.600	\$ -
MAS VIDA	\$ 5.722.989	\$ 5.722.989	\$ -
C.C LA ARAUCANA	\$ 768.213	\$ 768.213	\$ -
INP	\$ 9.029.527	\$ 9.029.527	\$ -
MUTUAL	\$ 2.457.036	\$ 2.457.036	\$ -
<b>TOTAL</b>	<b>\$ 54.626.837</b>	<b>\$ 54.626.837</b>	<b>\$ -</b>
<b>TOTALES MENSUAL</b>	<b>\$ 190.728.080</b>	<b>\$ 87.210.603</b>	<b>\$ 103.517.477</b>



**RAUL BARRIA SALGADO**  
**HABILITADO**

**DETALLE COTIZACIONES PREVISIONALES 2016  
NOVIEMBRE**

DETALLE SEGÚN ASIENTO CONT DE REMUNERACIONES	TOTAL NOMINAS	MONTO PAGADO	SALDO POR PAGAR
<b>EDUCACION</b>			
CUPRUM	\$ 5.933.083	\$ 5.933.083	\$ -
CUPRUM AHORRO	\$ 140.000	\$ 140.000	\$ -
CUPRUM CESANTIA	\$ 35.257	\$ 35.257	\$ -
HABITAT	\$ 14.040.782	\$ 14.040.782	\$ -
HABITAT AHORRO	\$ 166.000	\$ 166.000	\$ -
HABITAT CESANTIA	\$ 291.728	\$ 291.728	\$ -
ING CAPITAL	\$ 13.573.057	\$ 13.573.057	\$ -
ING CAPITAL CESANTIA	\$ 478.495	\$ 478.495	\$ -
ING CAPITAL AHORRO	\$ 55.000	\$ 55.000	\$ -
MODELO	\$ 818.155	\$ 818.155	\$ -
MODELO CESANTIA	\$ 72.494	\$ 72.494	\$ -
PLANVITAL	\$ 11.812.351	\$ 11.812.351	\$ -
PLANVITAL CESANTIA	\$ 490.928	\$ 490.928	\$ -
PLANVITAL AHORRO	\$ 85.500	\$ 85.500	\$ -
PROVIDA	\$ 10.038.010	\$ 10.038.010	\$ -
PROVIDA CESANTIA	\$ 862.136	\$ 862.136	\$ -
PROVIDA AHORRO	\$ 43.500	\$ 43.500	\$ -
BANMEDICA	\$ 2.885.646	\$ 2.885.646	\$ -
COLMENA	\$ 421.170	\$ 421.170	\$ -
CONSALUD	\$ 7.988.181	\$ 113.938	\$ 7.874.243
MAS VIDA	\$ 9.003.964	\$ 9.003.964	\$ -
CRUZ BLANCA	\$ 2.592.175	\$ 2.592.175	\$ -
C.C LA ARAUCANA	\$ 1.104.880	\$ 1.104.880	\$ -
INP	\$ 14.092.761	\$ 14.092.761	\$ -
MUTUAL	\$ 4.485.008		\$ 4.485.008
<b>TOTAL</b>	<b>\$ 101.510.261</b>	<b>\$ 89.151.010</b>	<b>\$ 12.359.251</b>
<b>LEY SEP</b>			
HABITAT	\$ 327.380	\$ 327.380	\$ -
HABITAT CESANTIA	\$ 7.416	\$ 7.416	\$ -
ING CAPITAL	\$ 1.235.005	\$ 1.235.005	\$ -
ING CAPITAL CESANTIA	\$ 28.801	\$ 28.801	\$ -
MODELO	\$ 280.226	\$ 280.226	\$ -
MODELO CESANTIA	\$ 69.021	\$ 69.021	\$ -
PLANVITAL	\$ 401.858	\$ 401.858	\$ -
PLANVITAL CESANTIA	\$ 20.218	\$ 20.218	\$ -
PROVIDA	\$ 394.687	\$ 394.687	\$ -
PROVIDA CESANTIA	\$ 44.593	\$ 44.593	\$ -
BANMEDICA	\$ 64.954	\$ 64.954	\$ -
CONSALUD	\$ 55.936		\$ 55.936
MAS VIDA	\$ 351.009	\$ 351.009	\$ -
CC LA ARAUCANA	\$ 60.664	\$ 60.664	\$ -
INP	\$ 807.461	\$ 807.461	\$ -
MUTUAL	\$ 198.993	\$ 198.993	\$ -
<b>TOTAL</b>	<b>\$ 4.348.222</b>	<b>\$ 4.292.286</b>	<b>\$ 55.936</b>
<b>INTEGRACION</b>			
CUPRUM	\$ 268.837	\$ 268.837	\$ -
HABITAT	\$ 1.390.744	\$ 1.390.744	\$ -
HABITAT CESANTIA	\$ 332.667	\$ 332.667	\$ -
ING CAPITAL	\$ 993.030	\$ 993.030	\$ -
ING CAPITAL CESANTIA	\$ 84.023	\$ 84.023	\$ -
MODELO	\$ 158.078	\$ 158.078	\$ -
MODELO CESANTIA	\$ 9.776	\$ 9.776	\$ -
PLAN VITAL	\$ 653.606	\$ 653.606	\$ -

PROVIDA	\$	735.471	\$	735.471	\$	-
BANMEDICA	\$	325.411	\$	325.411	\$	-
CONSALUD	\$	177.090			\$	177.090
MAS VIDA	\$	910.692	\$	910.692	\$	-
VIDA TRES	\$	83.309	\$	83.309	\$	-
C.C LA ARAUCANA	\$	80.588	\$	80.588	\$	-
INP	\$	925.260	\$	925.260	\$	-
MUTUAL	\$	314.614	\$	-	\$	314.614
<b>TOTAL</b>	<b>\$</b>	<b>7.443.196</b>	<b>\$</b>	<b>6.951.492</b>	<b>\$</b>	<b>491.704</b>
<b>JUNJI</b>						
CUPRUM	\$	265.016	\$	265.016	\$	-
CUPRUM CESANTIA	\$	61.680	\$	61.680	\$	-
HABITAT	\$	305.628	\$	305.628	\$	-
HABITAT CESANTIA	\$	72.309	\$	72.309	\$	-
ING CAPITAL AHORRO	\$	15.000	\$	15.000	\$	-
ING CAPITAL	\$	1.247.718	\$	1.247.718	\$	-
ING CAPITAL CESANTIA	\$	287.790	\$	287.790	\$	-
MODELO	\$	247.799	\$	247.799	\$	-
MODELO CESANTIA	\$	61.034	\$	61.034	\$	-
PLAN VITAL	\$	1.084.422	\$	1.084.422	\$	-
PLANVITAL CESANTIA	\$	276.605	\$	276.605	\$	-
PLAN VITAL AHORRO	\$	40.000	\$	40.000	\$	-
PROVIDA CESANTIA	\$	589.411	\$	589.411	\$	-
PROVIDA	\$	2.485.317	\$	2.485.317	\$	-
CONSALUD	\$	240.497	\$	240.497	\$	-
MAS VIDA	\$	223.788	\$	223.788	\$	-
C.C LA ARAUCANA	\$	161.999	\$	161.999	\$	-
INP	\$	2.506.507	\$	2.506.507	\$	-
MUTUAL	\$	427.145	\$	427.145	\$	-
<b>TOTAL</b>	<b>\$</b>	<b>10.599.665</b>	<b>\$</b>	<b>10.599.665</b>	<b>\$</b>	<b>-</b>
<b>ADMINISTRACION CENTRAL</b>						
CUPRUM	\$	725.590	\$	725.590	\$	-
HABITAT	\$	404.888	\$	404.888	\$	-
HABITAT CESANTIA	\$	47.156	\$	47.156	\$	-
ING CAPITAL	\$	1.318.624	\$	1.318.624	\$	-
ING CAPITAL CESANTIA	\$	140.679	\$	140.679	\$	-
PLAN VITAL	\$	815.082	\$	815.082	\$	-
PLANVITAL CESANTIA	\$	77.626	\$	77.626	\$	-
PLAN VITAL AHORRO	\$	15.000	\$	15.000	\$	-
PROVIDA	\$	1.492.481	\$	1.492.481	\$	-
PROVIDA CESANTIA	\$	172.749	\$	172.749	\$	-
BANMEDICA	\$	198.281	\$	198.281	\$	-
CONSALUD	\$	596.411			\$	596.411
CRUZ BLANCA	\$	420.965	\$	420.965	\$	-
MAS VIDA	\$	973.600	\$	973.600	\$	-
C.C LA ARAUCANA	\$	89.260	\$	89.260	\$	-
INP	\$	1.132.605	\$	1.132.605	\$	-
MUTUAL	\$	415.592			\$	415.592
<b>TOTAL</b>	<b>\$</b>	<b>9.036.589</b>	<b>\$</b>	<b>8.024.586</b>	<b>\$</b>	<b>1.012.003</b>
<b>SALUD</b>						
CUPRUM	\$	736.150	\$	736.150	\$	-
HABITAT	\$	9.861.927	\$	9.861.927	\$	-
HABITAT AHORRO	\$	22.000	\$	22.000	\$	-
ING CAPITAL	\$	5.090.204	\$	5.090.204	\$	-
ING CAPITAL AHORRO	\$	45.000	\$	45.000	\$	-
MODELO	\$	1.506.622	\$	1.506.622	\$	-
MODELO CESANTIA	\$	9.924	\$	9.924	\$	-

PLAN VITAL	\$ 10.306.016	\$ 10.306.016	\$ -
PLAN VITAL AHORRO	\$ 180.000	\$ 180.000	\$ -
PLANVITAL CESANTIA	\$ 29.850	\$ 29.850	\$ -
PROVIDA	\$ 4.293.247	\$ 4.293.247	\$ -
BANMEDICA	\$ 1.037.750	\$ 1.037.750	\$ -
COLMENA	\$ 132.543	\$ 132.543	\$ -
CONSALUD	\$ 2.041.850	\$ 2.041.850	\$ -
CRUZ BLANCA	\$ 793.169	\$ 793.169	\$ -
MAS VIDA	\$ 5.616.400	\$ 5.616.400	\$ -
C.C LA ARAUCANA	\$ 794.065	\$ 794.065	\$ -
INP	\$ 8.823.745	\$ 8.823.745	\$ -
MUTUAL	\$ 2.418.193	\$ 2.418.193	\$ -
<b>TOTAL</b>	<b>\$ 53.738.655</b>	<b>\$ 53.738.655</b>	<b>\$ -</b>
<b>TOTALES MENSUAL</b>	<b>\$ 186.676.588</b>	<b>\$ 172.757.694</b>	<b>\$ 13.918.894</b>



RAUL BARRIA SALGADO  
HABILITADO

**DETALLE COTIZACIONES PREVISIONALES 2016  
DICIEMBRE**

DETALLE SEGÚN ASIENTO CONTABLE DE REMUNERACIONES	TOTAL NOMINAS	MONTO PAGADO	SALDO POR PAGAR
<b>EDUCACION</b>			
CUPRUM	\$ 6.642.641	\$ 6.642.641	\$ -
CUPRUM AHORRO	\$ 140.000	\$ 140.000	\$ -
CUPRUM CESANTIA	\$ 40.959	\$ 40.959	\$ -
HABITAT	\$ 16.036.074	\$ 16.036.074	\$ -
HABITAT AHORRO	\$ 166.000	\$ 166.000	\$ -
HABITAT CESANTIA	\$ 343.745	\$ 343.745	\$ -
ING CAPITAL	\$ 16.050.855	\$ 16.050.855	\$ -
ING CAPITAL CESANTIA	\$ 707.130	\$ 707.130	\$ -
ING CAPITAL AHORRO	\$ 55.000	\$ 55.000	\$ -
MODELO	\$ 994.689	\$ 994.689	\$ -
MODELO CESANTIA	\$ 90.358	\$ 90.358	\$ -
PLANVITAL	\$ 14.219.031	\$ 14.219.031	\$ -
PLANVITAL CESANTIA	\$ 669.009	\$ 669.009	\$ -
PLANVITAL AHORRO	\$ 100.500	\$ 100.500	\$ -
PROVIDA	\$ 12.195.999	\$ 12.195.999	\$ -
PROVIDA CESANTIA	\$ 1.124.384	\$ 1.124.384	\$ -
PROVIDA AHORRO	\$ 43.500	\$ 43.500	\$ -
BANMEDICA	\$ 2.936.824	\$ 2.936.824	\$ -
COLMENA	\$ 441.633	\$ 441.633	\$ -
CONSALUD	\$ 8.630.285	\$ 8.630.285	\$ -
MAS VIDA	\$ 9.283.198	\$ 9.283.198	\$ -
CRUZ BLANCA	\$ 2.747.504	\$ 2.747.504	\$ -
C.C LA ARAUCANA	\$ 1.366.635	\$ 1.366.635	\$ -
INP	\$ 17.082.257	\$ 17.082.257	\$ -
MUTUAL	\$ 5.230.711	\$ 5.230.711	\$ -
<b>TOTAL</b>	<b>\$ 117.338.921</b>	<b>\$ 117.338.921</b>	<b>\$ -</b>
<b>LEY SEP</b>			
HABITAT	\$ 355.630	\$ 355.630	\$ -
HABITAT CESANTIA	\$ 7.878	\$ 7.878	\$ -
ING CAPITAL	\$ 1.436.649	\$ 1.436.649	\$ -
ING CAPITAL CESANTIA	\$ 49.245	\$ 49.245	\$ -
MODELO	\$ 323.944	\$ 323.944	\$ -
MODELO CESANTIA	\$ 79.789	\$ 79.789	\$ -
PLANVITAL	\$ 473.141	\$ 473.141	\$ -
PLANVITAL CESANTIA	\$ 35.735	\$ 35.735	\$ -
PROVIDA	\$ 440.971	\$ 440.971	\$ -
PROVIDA CESANTIA	\$ 45.366	\$ 45.366	\$ -
BANMEDICA	\$ 85.302	\$ 85.302	\$ -
CONSALUD	\$ 57.535	\$ 57.535	\$ -
MAS VIDA	\$ 373.096	\$ 373.096	\$ -
CC LA ARAUCANA	\$ 73.697	\$ 73.697	\$ -
INP	\$ 946.469	\$ 946.469	\$ -
MUTUAL	\$ 228.682	\$ 228.682	\$ -
<b>TOTAL</b>	<b>\$ 5.013.129</b>	<b>\$ 5.013.129</b>	<b>\$ -</b>
<b>INTEGRACION</b>			
CUPRUM	\$ 290.476	\$ 290.476	\$ -
HABITAT	\$ 1.539.070	\$ 1.539.070	\$ -
HABITAT CESANTIA	\$ 383.915	\$ 383.915	\$ -
ING CAPITAL	\$ 1.155.949	\$ 1.155.949	\$ -
ING CAPITAL CESANTIA	\$ 108.670	\$ 108.670	\$ -
MODELO	\$ 196.403	\$ 196.403	\$ -
MODELO CESANTIA	\$ 16.285	\$ 16.285	\$ -
PLAN VITAL	\$ 729.029	\$ 729.029	\$ -
PROVIDA	\$ 808.448	\$ 808.448	\$ -
BANMEDICA	\$ 344.845	\$ 344.845	\$ -
CONSALUD	\$ 178.499	\$ 178.499	\$ -

MAS VIDA	\$ 978.916	\$ 978.916	\$ -
VIDA TRES	\$ 83.418	\$ 83.418	\$ -
C.C LA ARAUCANA	\$ 94.051	\$ 94.051	\$ -
INP	\$ 1.047.003	\$ 1.047.003	\$ -
MUTUAL	\$ 353.772	\$ 353.772	\$ -
<b>TOTAL</b>	<b>\$ 8.308.749</b>	<b>\$ 8.308.749</b>	<b>\$ -</b>
<b>JUNJI</b>			
CUPRUM	\$ 409.452	\$ 409.452	\$ -
CUPRUM CESANTIA	\$ 95.295	\$ 95.295	\$ -
HABITAT	\$ 469.104	\$ 469.104	\$ -
HABITAT CESANTIA	\$ 110.987	\$ 110.987	\$ -
ING CAPITAL AHORRO	\$ 15.000	\$ 15.000	\$ -
ING CAPITAL	\$ 1.901.070	\$ 1.901.070	\$ -
ING CAPITAL CESANTIA	\$ 441.500	\$ 441.500	\$ -
MODELO	\$ 341.782	\$ 341.782	\$ -
MODELO CESANTIA	\$ 84.183	\$ 84.183	\$ -
PLAN VITAL	\$ 1.643.924	\$ 1.643.924	\$ -
PLANVITAL CESANTIA	\$ 419.520	\$ 419.520	\$ -
PLAN VITAL AHORRO	\$ 40.000	\$ 40.000	\$ -
PROVIDA CESANTIA	\$ 933.724	\$ 933.724	\$ -
PROVIDA	\$ 3.929.112	\$ 3.929.112	\$ -
CONSALUD	\$ 322.640	\$ 322.640	\$ -
MAS VIDA	\$ 281.282	\$ 281.282	\$ -
C.C LA ARAUCANA	\$ 295.886	\$ 295.886	\$ -
INP	\$ 3.904.118	\$ 3.904.118	\$ -
MUTUAL	\$ 660.314	\$ 660.314	\$ -
<b>TOTAL</b>	<b>\$ 16.298.893</b>	<b>\$ 16.298.893</b>	<b>\$ -</b>
<b>ADMINISTRACION CENTRAL</b>			
CUPRUM	\$ 551.770	\$ 551.770	\$ -
HABITAT	\$ 392.857	\$ 392.857	\$ -
HABITAT CESANTIA	\$ 45.645	\$ 45.645	\$ -
ING CAPITAL	\$ 1.209.548	\$ 1.209.548	\$ -
ING CAPITAL CESANTIA	\$ 92.103	\$ 92.103	\$ -
PLAN VITAL	\$ 699.781	\$ 699.781	\$ -
PLANVITAL CESANTIA	\$ 76.988	\$ 76.988	\$ -
PLAN VITAL AHORRO	\$ 15.000	\$ 15.000	\$ -
PROVIDA	\$ 2.103.474	\$ 2.103.474	\$ -
PROVIDA CESANTIA	\$ 188.428	\$ 188.428	\$ -
BANMEDICA	\$ 200.855	\$ 200.855	\$ -
COLMENA	\$ 137.036	\$ 137.036	\$ -
CONSALUD	\$ 613.184	\$ 613.184	\$ -
CRUZ BLANCA	\$ 176.466	\$ 176.466	\$ -
MAS VIDA	\$ 906.148	\$ 906.148	\$ -
C.C LA ARAUCANA	\$ 96.155	\$ 96.155	\$ -
INP	\$ 1.214.169	\$ 1.214.169	\$ -
MUTUAL	\$ 412.360	\$ 412.360	\$ -
<b>TOTAL</b>	<b>\$ 9.131.967</b>	<b>\$ 9.131.967</b>	<b>\$ -</b>
<b>SALUD</b>			
CUPRUM	\$ 725.888	\$ 725.888	\$ -
HABITAT	\$ 13.124.720	\$ 13.124.720	\$ -
HABITAT AHORRO	\$ 22.000	\$ 22.000	\$ -
ING CAPITAL	\$ 7.329.823	\$ 7.329.823	\$ -
ING CAPITAL AHORRO	\$ 45.000	\$ 45.000	\$ -
MODELO	\$ 1.549.577	\$ 1.549.577	\$ -
MODELO CESANTIA	\$ 9.924	\$ 9.924	\$ -
PLAN VITAL	\$ 12.967.880	\$ 12.967.880	\$ -
PLAN VITAL AHORRO	\$ 180.000	\$ 180.000	\$ -
PLANVITAL CESANTIA	\$ 29.850	\$ 29.850	\$ -
PROVIDA	\$ 6.334.134	\$ 6.334.134	\$ -
BANMEDICA	\$ 1.098.772	\$ 1.098.772	\$ -



COLMENA	\$ 137.036	\$ 137.036	\$ -
CONSALUD	\$ 2.690.343	\$ 2.690.343	\$ -
CRUZ BLANCA	\$ 794.208	\$ 794.208	\$ -
MAS VIDA	\$ 6.475.493	\$ 6.475.493	\$ -
C.C LA ARAUCANA	\$ 1.094.031	\$ 1.094.031	\$ -
INP	\$ 12.355.993	\$ 12.355.993	\$ -
MUTUAL	\$ 3.211.077	\$ 3.211.077	\$ -
<b>TOTAL</b>	<b>\$ 70.175.749</b>	<b>\$ 70.175.749</b>	<b>\$ -</b>
<b>TOTALES MENSUAL</b>	<b>\$ 226.267.408</b>	<b>\$ 226.267.408</b>	<b>\$ -</b>



KARL BARRIA SALGADO  
HABILITADO

**DETALLE COTIZACIONES PREVISIONALES 2017  
ENERO**

<b>DETALLE SEGÚN ASIENTO CONTABLE DE REMUNERACIONES</b>	<b>TOTAL NOMINAS</b>	<b>MONTO PAGADO</b>	<b>SALDO POR PAGAR</b>
<b>EDUCACION</b>			
CUPRUM	\$ 6.169.069	\$ 6.169.069	\$ -
CUPRUM AHORRO	\$ 140.000	\$ 140.000	\$ -
CUPRUM CESANTIA	\$ 36.386	\$ 36.386	\$ -
HABITAT	\$ 14.376.469	\$ 14.376.469	\$ -
HABITAT AHORRO	\$ 166.000	\$ 166.000	\$ -
HABITAT CESANTIA	\$ 272.564	\$ 272.564	\$ -
ING CAPITAL	\$ 14.314.227	\$ 14.314.227	\$ -
ING CAPITAL CESANTIA	\$ 593.736	\$ 593.736	\$ -
ING CAPITAL AHORRO	\$ 60.000	\$ 60.000	\$ -
MODELO	\$ 838.807	\$ 838.807	\$ -
MODELO CESANTIA	\$ 73.453	\$ 73.453	\$ -
PLANVITAL	\$ 12.446.779	\$ 12.446.779	\$ -
PLANVITAL CESANTIA	\$ 531.839	\$ 531.839	\$ -
PLANVITAL AHORRO	\$ 95.500	\$ 95.500	\$ -
PROVIDA	\$ 10.305.448	\$ 10.305.448	\$ -
PROVIDA CESANTIA	\$ 891.100	\$ 891.100	\$ -
PROVIDA AHORRO	\$ 43.500	\$ 43.500	\$ -
BANMEDICA	\$ 2.897.138	\$ 2.897.138	\$ -
COLMENA	\$ 429.811	\$ 429.811	\$ -
CONSALUD	\$ 8.494.045	\$ 8.494.045	\$ -
MAS VIDA	\$ 8.941.698	\$ 8.941.698	\$ -
CRUZ BLANCA	\$ 2.515.581	\$ 2.515.581	\$ -
C.C LA ARAUCANA	\$ 1.155.831	\$ 1.155.831	\$ -
INP	\$ 14.679.575	\$ 14.679.575	\$ -
MUTUAL	\$ 4.668.786	\$ 4.668.786	\$ -
<b>TOTAL</b>	<b>\$ 105.137.342</b>	<b>\$ 105.137.342</b>	<b>\$ -</b>
<b>LEY SEP</b>			
HABITAT	\$ 337.855	\$ 337.855	\$ -
HABITAT CESANTIA	\$ 7.654	\$ 7.654	\$ -
ING CAPITAL	\$ 1.349.312	\$ 1.349.312	\$ -
ING CAPITAL CESANTIA	\$ 48.031	\$ 48.031	\$ -
MODELO	\$ 273.634	\$ 273.634	\$ -
MODELO CESANTIA	\$ 67.398	\$ 67.398	\$ -
PLANVITAL	\$ 348.181	\$ 348.181	\$ -
PLANVITAL CESANTIA	\$ 5.301	\$ 5.301	\$ -
PROVIDA	\$ 392.642	\$ 392.642	\$ -
PROVIDA CESANTIA	\$ 42.621	\$ 42.621	\$ -
BANMEDICA	\$ 67.033	\$ 67.033	\$ -
CONSALUD	\$ 57.726	\$ 57.726	\$ -
MAS VIDA	\$ 356.226	\$ 356.226	\$ -
CC LA ARAUCANA	\$ 61.925	\$ 61.925	\$ -
INP	\$ 820.913	\$ 820.913	\$ -
MUTUAL	\$ 203.313	\$ 203.313	\$ -
<b>TOTAL</b>	<b>\$ 4.439.765</b>	<b>\$ 4.439.765</b>	<b>\$ -</b>
<b>INTEGRACION</b>			
CUPRUM	\$ 277.441	\$ 277.441	\$ -
HABITAT	\$ 1.587.636	\$ 1.587.636	\$ -
HABITAT CESANTIA	\$ 351.426	\$ 351.426	\$ -
ING CAPITAL	\$ 1.033.852	\$ 1.033.852	\$ -
ING CAPITAL CESANTIA	\$ 88.987	\$ 88.987	\$ -
MODELO	\$ 163.135	\$ 163.135	\$ -
MODELO CESANTIA	\$ 10.089	\$ 10.089	\$ -
PLAN VITAL	\$ 674.524	\$ 674.524	\$ -
PROVIDA	\$ 759.008	\$ 759.008	\$ -
BANMEDICA	\$ 419.696	\$ 419.696	\$ -

CONSALUD	\$ 337.745	\$ 337.745	\$ -
MAS VIDA	\$ 922.915	\$ 922.915	\$ -
VIDA TRES	\$ 83.323	\$ 83.323	\$ -
C.C LA ARAUCANA	\$ 74.180	\$ 74.180	\$ -
INP	\$ 835.012	\$ 835.012	\$ -
MUTUAL	\$ 336.819	\$ 336.819	\$ -
<b>TOTAL</b>	<b>\$ 7.955.788</b>	<b>\$ 7.955.788</b>	<b>\$ -</b>
<b>JUNJI</b>			
CUPRUM	\$ 286.684	\$ 286.684	\$ -
CUPRUM CESANTIA	\$ 66.723	\$ 66.723	\$ -
HABITAT	\$ 318.917	\$ 318.917	\$ -
HABITAT CESANTIA	\$ 75.454	\$ 75.454	\$ -
ING CAPITAL AHORRO	\$ 15.000	\$ 15.000	\$ -
ING CAPITAL	\$ 1.394.183	\$ 1.394.183	\$ -
ING CAPITAL CESANTIA	\$ 323.151	\$ 323.151	\$ -
MODELO	\$ 286.887	\$ 286.887	\$ -
MODELO CESANTIA	\$ 70.662	\$ 70.662	\$ -
PLAN VITAL	\$ 1.064.783	\$ 1.064.783	\$ -
PLANVITAL CESANTIA	\$ 270.508	\$ 270.508	\$ -
PLAN VITAL AHORRO	\$ 40.000	\$ 40.000	\$ -
PROVIDA CESANTIA	\$ 612.013	\$ 612.013	\$ -
PROVIDA	\$ 2.578.486	\$ 2.578.486	\$ -
CONSALUD	\$ 290.987	\$ 290.987	\$ -
MAS VIDA	\$ 227.317	\$ 227.317	\$ -
C.C LA ARAUCANA	\$ 134.132	\$ 134.132	\$ -
INP	\$ 2.634.185	\$ 2.634.185	\$ -
MUTUAL	\$ 449.571	\$ 449.571	\$ -
<b>TOTAL</b>	<b>\$ 11.139.643</b>	<b>\$ 11.139.643</b>	<b>\$ -</b>
<b>ADMINISTRACION CENTRAL</b>			
CUPRUM	\$ 490.849	\$ 490.849	\$ -
HABITAT	\$ 408.181	\$ 408.181	\$ -
HABITAT CESANTIA	\$ 47.445	\$ 47.445	\$ -
ING CAPITAL	\$ 1.098.897	\$ 1.098.897	\$ -
ING CAPITAL CESANTIA	\$ 76.017	\$ 76.017	\$ -
PLAN VITAL	\$ 594.968	\$ 594.968	\$ -
PLANVITAL CESANTIA	\$ 78.814	\$ 78.814	\$ -
PROVIDA	\$ 1.798.084	\$ 1.798.084	\$ -
PROVIDA CESANTIA	\$ 119.412	\$ 119.412	\$ -
BANMEDICA	\$ 196.238	\$ 196.238	\$ -
COLMENA	\$ 183.175	\$ 183.175	\$ -
CONSALUD	\$ 602.339	\$ 602.339	\$ -
CRUZ BLANCA	\$ 139.460	\$ 139.460	\$ -
MAS VIDA	\$ 690.962	\$ 690.962	\$ -
C.C LA ARAUCANA	\$ 92.569	\$ 92.569	\$ -
INP	\$ 1.187.351	\$ 1.187.351	\$ -
MUTUAL	\$ 371.247	\$ 371.247	\$ -
<b>TOTAL</b>	<b>\$ 8.176.008</b>	<b>\$ 8.176.008</b>	<b>\$ -</b>
<b>SALUD</b>			
CUPRUM	\$ 630.441	\$ 630.441	\$ -
HABITAT	\$ 8.622.801	\$ 8.622.801	\$ -
HABITAT AHORRO	\$ 22.000	\$ 22.000	\$ -
ING CAPITAL	\$ 4.827.277	\$ 4.827.277	\$ -
ING CAPITAL AHORRO	\$ 45.000	\$ 45.000	\$ -
MODELO	\$ 982.468	\$ 982.468	\$ -
MODELO CESANTIA	\$ 9.924	\$ 9.924	\$ -
PLAN VITAL	\$ 7.901.238	\$ 7.901.238	\$ -
PLAN VITAL AHORRO	\$ 180.000	\$ 180.000	\$ -
PLANVITAL CESANTIA	\$ 29.850	\$ 29.850	\$ -
PROVIDA	\$ 4.072.231	\$ 4.072.231	\$ -
BANMEDICA	\$ 978.511	\$ 978.511	\$ -

COLMENA	\$ 91.725	\$ 91.725	\$ -
CONSALUD	\$ 2.047.505	\$ 2.047.505	\$ -
CRUZ BLANCA	\$ 793.311	\$ 793.311	\$ -
MAS VIDA	\$ 5.230.161	\$ 5.230.161	\$ -
C.C LA ARAUCANA	\$ 686.555	\$ 686.555	\$ -
INP	\$ 7.651.490	\$ 7.651.490	\$ -
MUTUAL	\$ 2.057.414	\$ 2.057.414	\$ -
<b>TOTAL</b>	<b>\$ 46.859.902</b>	<b>\$ 46.859.902</b>	<b>\$ -</b>
<b>TOTALES MENSUAL</b>	<b>\$ 183.708.448</b>	<b>\$ 183.708.448</b>	<b>\$ -</b>



**PAUL BARRIA SALGADO**  
**HABILITADO**

**DETALLE COTIZACIONES PREVISIONALES 2017  
FEBRERO**

<b>DETALLE SEGÚN ASIENTO CONTABLE DE REMUNERACIONES</b>	<b>TOTAL NOMINAS</b>	<b>MONTO PAGADO</b>	<b>SALDO POR PAGAR</b>
<b>EDUCACION</b>			
CUPRUM	\$ 6.122.970	\$ 6.122.970	\$ -
CUPRUM AHORRO	\$ 140.000	\$ 140.000	\$ -
CUPRUM CESANTIA	\$ 36.386	\$ 36.386	\$ -
HABITAT	\$ 13.289.959	\$ 13.289.959	\$ -
HABITAT AHORRO	\$ 166.000	\$ 166.000	\$ -
HABITAT CESANTIA	\$ 243.114	\$ 243.114	\$ -
ING CAPITAL	\$ 14.863.399	\$ 14.863.399	\$ -
ING CAPITAL CESANTIA	\$ 519.072	\$ 519.072	\$ -
ING CAPITAL AHORRO	\$ 60.000	\$ 60.000	\$ -
MODELO	\$ 817.686	\$ 817.686	\$ -
MODELO CESANTIA	\$ 68.250	\$ 68.250	\$ -
PLANVITAL	\$ 11.407.332	\$ 11.407.332	\$ -
PLANVITAL CESANTIA	\$ 434.578	\$ 434.578	\$ -
PLANVITAL AHORRO	\$ 100.500	\$ 100.500	\$ -
PROVIDA	\$ 9.391.593	\$ 9.391.593	\$ -
PROVIDA CESANTIA	\$ 762.679	\$ 762.679	\$ -
PROVIDA AHORRO	\$ 43.500	\$ 43.500	\$ -
BANMEDICA	\$ 2.858.697	\$ 2.858.697	\$ -
COLMENA	\$ 430.234	\$ 430.234	\$ -
CONSALUD	\$ 8.158.602	\$ 8.158.602	\$ -
MAS VIDA	\$ 9.066.644	\$ 9.066.644	\$ -
CRUZ BLANCA	\$ 2.471.921	\$ 2.471.921	\$ -
C.C LA ARAUCANA	\$ 1.000.042	\$ 1.000.042	\$ -
INP	\$ 13.826.583	\$ 13.826.583	\$ -
MUTUAL	\$ 4.476.738	\$ 4.476.738	\$ -
<b>TOTAL</b>	<b>\$ 100.756.479</b>	<b>\$ 100.756.479</b>	<b>\$ -</b>
<b>LEY SEP</b>			
HABITAT	\$ 340.456	\$ 340.456	\$ -
HABITAT CESANTIA	\$ 7.654	\$ 7.654	\$ -
ING CAPITAL	\$ 1.320.945	\$ 1.320.945	\$ -
ING CAPITAL CESANTIA	\$ 40.747	\$ 40.747	\$ -
MODELO	\$ 273.634	\$ 273.634	\$ -
MODELO CESANTIA	\$ 67.398	\$ 67.398	\$ -
PLANVITAL	\$ 385.961	\$ 385.961	\$ -
PLANVITAL CESANTIA	\$ 5.301	\$ 5.301	\$ -
PROVIDA	\$ 420.947	\$ 420.947	\$ -
PROVIDA CESANTIA	\$ 49.178	\$ 49.178	\$ -
BANMEDICA	\$ 67.033	\$ 67.033	\$ -
CONSALUD	\$ 81.643	\$ 81.643	\$ -
MAS VIDA	\$ 356.759	\$ 356.759	\$ -
CC LA ARAUCANA	\$ 61.391	\$ 61.391	\$ -
INP	\$ 819.265	\$ 819.265	\$ -
MUTUAL	\$ 206.523	\$ 206.523	\$ -
<b>TOTAL</b>	<b>\$ 4.504.835</b>	<b>\$ 4.504.835</b>	<b>\$ -</b>
<b>INTEGRACION</b>			
CUPRUM	\$ 277.441	\$ 277.441	\$ -
HABITAT	\$ 1.548.360	\$ 1.548.360	\$ -
HABITAT CESANTIA	\$ 338.378	\$ 338.378	\$ -
ING CAPITAL	\$ 1.011.184	\$ 1.011.184	\$ -
ING CAPITAL CESANTIA	\$ 83.695	\$ 83.695	\$ -
MODELO	\$ 194.346	\$ 194.346	\$ -
MODELO CESANTIA	\$ 10.089	\$ 10.089	\$ -
PLAN VITAL	\$ 674.981	\$ 674.981	\$ -
PROVIDA	\$ 767.304	\$ 767.304	\$ -
BANMEDICA	\$ 416.371	\$ 416.371	\$ -
CONSALUD	\$ 338.494	\$ 338.494	\$ -

MAS VIDA	\$ 921.810	\$ 921.810	\$ -
VIDA TRES	\$ 83.557	\$ 83.557	\$ -
C.C LA ARAUCANA	\$ 74.561	\$ 74.561	\$ -
INP	\$ 840.176	\$ 840.176	\$ -
MUTUAL	\$ 335.283	\$ 335.283	\$ -
<b>TOTAL</b>	<b>\$ 7.916.030</b>	<b>\$ 7.916.030</b>	<b>\$ -</b>
<b>JUNJI</b>			
CUPRUM	\$ 273.494	\$ 273.494	\$ -
CUPRUM CESANTIA	\$ 63.652	\$ 63.652	\$ -
HABITAT	\$ 345.163	\$ 345.163	\$ -
HABITAT CESANTIA	\$ 81.664	\$ 81.664	\$ -
ING CAPITAL	\$ 1.579.837	\$ 1.579.837	\$ -
ING CAPITAL CESANTIA	\$ 368.834	\$ 368.834	\$ -
ING CAPITAL AHORRO	\$ 15.000	\$ 15.000	
MODELO	\$ 129.215	\$ 129.215	\$ -
MODELO CESANTIA	\$ 31.826	\$ 31.826	\$ -
PLAN VITAL	\$ 823.874	\$ 823.874	\$ -
PLANVITAL CESANTIA	\$ 210.732	\$ 210.732	\$ -
PLAN VITAL AHORRO	\$ 40.000	\$ 40.000	\$ -
PROVIDA CESANTIA	\$ 625.715	\$ 625.715	\$ -
PROVIDA	\$ 2.638.760	\$ 2.638.760	\$ -
CONSALUD	\$ 322.573	\$ 322.573	\$ -
MAS VIDA	\$ 226.545	\$ 226.545	\$ -
C.C LA ARAUCANA	\$ 138.662	\$ 138.662	\$ -
INP	\$ 2.533.361	\$ 2.533.361	\$ -
MUTUAL	\$ 437.769	\$ 437.769	\$ -
<b>TOTAL</b>	<b>\$ 10.886.676</b>	<b>\$ 10.886.676</b>	<b>\$ -</b>
<b>ADMINISTRACION CENTRAL</b>			
CUPRUM	\$ 483.726	\$ 483.726	\$ -
HABITAT	\$ 690.753	\$ 690.753	\$ -
HABITAT CESANTIA	\$ 58.341	\$ 58.341	\$ -
ING CAPITAL	\$ 1.099.444	\$ 1.099.444	\$ -
ING CAPITAL CESANTIA	\$ 75.846	\$ 75.846	\$ -
PLAN VITAL	\$ 723.078	\$ 723.078	\$ -
PLANVITAL CESANTIA	\$ 109.434	\$ 109.434	\$ -
PROVIDA	\$ 1.946.750	\$ 1.946.750	\$ -
PROVIDA CESANTIA	\$ 309.679	\$ 309.679	\$ -
BANMEDICA	\$ 196.569	\$ 196.569	\$ -
COLMENA	\$ 183.689	\$ 183.689	\$ -
CONSALUD	\$ 595.166	\$ 595.166	\$ -
CRUZ BLANCA	\$ 139.852	\$ 139.852	\$ -
MAS VIDA	\$ 701.027	\$ 701.027	\$ -
C.C LA ARAUCANA	\$ 116.345	\$ 116.345	\$ -
INP	\$ 1.430.068	\$ 1.430.068	\$ -
MUTUAL	\$ 412.663	\$ 412.663	\$ -
<b>TOTAL</b>	<b>\$ 9.272.430</b>	<b>\$ 9.272.430</b>	<b>\$ -</b>
<b>SALUD</b>			
CUPRUM	\$ 670.981	\$ 670.981	\$ -
HABITAT	\$ 8.779.355	\$ 8.779.355	\$ -
HABITAT AHORRO	\$ 22.000	\$ 22.000	\$ -
ING CAPITAL	\$ 5.163.047	\$ 5.163.047	\$ -
ING CAPITAL AHORRO	\$ 45.000	\$ 45.000	\$ -
MODELO	\$ 948.557	\$ 948.557	\$ -
MODELO CESANTIA	\$ 9.924	\$ 9.924	\$ -
PLAN VITAL	\$ 8.267.362	\$ 8.267.362	\$ -
PLAN VITAL AHORRO	\$ 140.000	\$ 140.000	\$ -
PLANVITAL CESANTIA	\$ 32.715	\$ 32.715	\$ -
PROVIDA CESANTIA	\$ 13.992	\$ 13.992	\$ -
PROVIDA	\$ 4.033.898	\$ 4.033.898	\$ -
BANMEDICA	\$ 981.258	\$ 981.258	\$ -

COLMENA	\$ 91.273	\$ 91.273	\$ -
CONSALUD	\$ 2.080.130	\$ 2.080.130	\$ -
CRUZ BLANCA	\$ 795.537	\$ 795.537	\$ -
MAS VIDA	\$ 5.106.000	\$ 5.106.000	\$ -
C.C LA ARAUCANA	\$ 719.544	\$ 719.544	\$ -
INP	\$ 8.101.576	\$ 8.101.576	\$ -
MUTUAL	\$ 2.121.360	\$ 2.121.360	\$ -
TOTAL	\$ 48.123.509	\$ 48.123.509	\$ -
TOTALES MENSUAL	\$ 181.459.959	\$ 181.459.959	\$ -



RAUL BARRIA SALGADO  
HABILITADO

**DETALLE COTIZACIONES PREVISIONALES 2017  
MARZO**

DETALLE SEGÚN ASIENTO CON DE REMUNERACIONES	TOTAL NOMINAS	MONTO PAGADO	SALDO POR PAGAR	
<b>EDUCACION</b>				
CUPRUM	\$ 5.900.602	\$ 155.476	\$ 5.745.126	
CUPRUM AHORRO	\$ 140.000	\$ 140.000	\$ -	
CUPRUM CESANTIA	\$ 36.551	\$ 36.551	\$ -	
HABITAT	\$ 14.138.287	\$ 1.141.168	\$ 12.997.119	
HABITAT AHORRO	\$ 156.000	\$ 156.000	\$ -	
HABITAT CESANTIA	\$ 316.844	\$ 316.844	\$ -	
ING CAPITAL	\$ 16.946.538	\$ 16.946.538	\$ -	EN CONVENIO DE PAGO
ING CAPITAL CESANTIA	\$ 794.607	\$ 794.607	\$ -	
ING CAPITAL AHORRO	\$ 60.000	\$ 60.000	\$ -	
MODELO	\$ 1.087.715	\$ 1.087.715	\$ -	
MODELO CESANTIA	\$ 80.491	\$ 80.491	\$ -	
PLANVITAL	\$ 14.253.137	\$ 14.253.137	\$ -	
PLANVITAL CESANTIA	\$ 598.872	\$ 598.872	\$ -	
PLANVITAL AHORRO	\$ 100.500	\$ 100.500	\$ -	
PROVIDA	\$ 10.265.212	\$ 400.260	\$ 9.864.952	EN CONVENIO DE PAGO
PROVIDA CESANTIA	\$ 1.019.432	\$ 1.019.432	\$ -	
PROVIDA AHORRO	\$ 43.500	\$ 43.500	\$ -	
BANMEDICA	\$ 2.990.230	\$ 2.990.230	\$ -	
COLMENA	\$ 425.474	\$ 425.474	\$ -	
CONSALUD	\$ 8.470.458	\$ 914.624	\$ 7.555.834	
MAS VIDA	\$ 9.040.838	\$ 9.040.838	\$ -	
CRUZ BLANCA	\$ 2.279.363	\$ 2.279.363	\$ -	
C.C LA ARAUCANA	\$ 1.296.905	\$ 1.296.905	\$ -	
INP	\$ 17.210.445	\$ 924.154	\$ 16.286.291	
MUTUAL	\$ 5.001.584		\$ 5.001.584	
<b>TOTAL</b>	<b>\$ 112.653.585</b>	<b>\$ 55.202.679</b>	<b>\$ 57.450.906</b>	
<b>LEY SEP</b>				
HABITAT	\$ 142.877	\$ 142.877	\$ -	
HABITAT CESANTIA	\$ 3.662	\$ 3.662	\$ -	
ING CAPITAL	\$ 289.683	\$ 289.683	\$ -	
ING CAPITAL CESANTIA	\$ 34.928	\$ 34.928	\$ -	
MODELO	\$ 322.126	\$ 322.126	\$ -	
MODELO CESANTIA	\$ 79.341	\$ 79.341	\$ -	
PLANVITAL	\$ 92.672	\$ 92.672	\$ -	
PLANVITAL CESANTIA	\$ 1.462	\$ 1.462	\$ -	
PROVIDA	\$ 131.926	\$ 131.926	\$ -	
PROVIDA CESANTIA	\$ 30.562	\$ 30.562	\$ -	
MAS VIDA	\$ 99.988	\$ 99.988	\$ -	
CC LA ARAUCANA	\$ 15.789	\$ 15.789	\$ -	
INP	\$ 332.862	\$ 332.862	\$ -	
MUTUAL	\$ 73.221	\$ 73.221	\$ -	
<b>TOTAL</b>	<b>\$ 1.651.099</b>	<b>\$ 1.651.099</b>	<b>\$ -</b>	
<b>INTEGRACION</b>				
CUPRUM	\$ 281.612		\$ 281.612	
HABITAT	\$ 1.558.755		\$ 1.558.755	
HABITAT CESANTIA	\$ 382.414	\$ 382.414	\$ -	
ING CAPITAL	\$ 937.675	\$ 937.675	\$ -	
ING CAPITAL CESANTIA	\$ 86.818	\$ 86.818	\$ -	
MODELO	\$ 66.648	\$ 66.648	\$ -	
MODELO CESANTIA	\$ 16.416	\$ 16.416	\$ -	
PLANVITAL CESANTIA	\$ 19.268	\$ 19.268	\$ -	
PLAN VITAL	\$ 763.702	\$ 763.702	\$ -	
PROVIDA	\$ 528.397	\$ 130.432	\$ 397.965	EN CONVENIO DE PAGO
BANMEDICA	\$ 342.772	\$ 342.772	\$ -	
CONSALUD	\$ 339.423		\$ 339.423	
MAS VIDA	\$ 937.582	\$ 937.582	\$ -	



VIDA TRES	\$ 83.810	\$ 83.810	\$ -
C.C LA ARAUCANA	\$ 63.926	\$ 63.926	\$ -
INP	\$ 704.303	\$ 64.461	\$ 639.842
MUTUAL	\$ 310.573		\$ 310.573
<b>TOTAL</b>	<b>\$ 7.424.094</b>	<b>\$ 3.895.924</b>	<b>\$ 3.528.170</b>
<b>JUNJI</b>			
CUPRUM	\$ 327.862	\$ 327.862	\$ -
CUPRUM CESANTIA	\$ 76.306	\$ 76.306	\$ -
HABITAT	\$ 449.797	\$ 449.797	\$ -
HABITAT CESANTIA	\$ 106.419	\$ 106.419	\$ -
ING CAPITAL	\$ 2.942.313	\$ 2.942.313	\$ -
ING CAPITAL CESANTIA	\$ 675.247	\$ 675.247	\$ -
MODELO	\$ 187.876	\$ 187.876	\$ -
MODELO CESANTIA	\$ 46.275	\$ 46.275	\$ -
PLAN VITAL	\$ 1.258.000	\$ 1.258.000	\$ -
PLANVITAL CESANTIA	\$ 321.306	\$ 321.306	\$ -
PLAN VITAL AHORRO	\$ 40.000	\$ 40.000	\$ -
PROVIDA CESANTIA	\$ 638.898	\$ 638.898	\$ -
PROVIDA	\$ 2.689.149	\$ 2.689.149	\$ -
CONSALUD	\$ 341.338		\$ 341.338
MAS VIDA	\$ 243.634	\$ 243.634	\$ -
C.C LA ARAUCANA	\$ 228.434	\$ 228.434	\$ -
INP	\$ 3.491.056	\$ 3.491.056	\$ -
MUTUAL	\$ 592.010	\$ 592.010	\$ -
<b>TOTAL</b>	<b>\$ 14.655.920</b>	<b>\$ 14.314.582</b>	<b>\$ 341.338</b>
<b>ADMINISTRACION CENTRAL</b>			
CUPRUM	\$ 484.505		\$ 484.505
HABITAT	\$ 727.792		\$ 727.792
HABITAT CESANTIA	\$ 66.972	\$ 66.972	\$ -
ING CAPITAL	\$ 1.131.371	\$ 1.131.371	\$ -
ING CAPITAL CESANTIA	\$ 81.106	\$ 81.106	\$ -
PLAN VITAL	\$ 729.975	\$ 729.975	\$ -
PLANVITAL CESANTIA	\$ 107.777	\$ 107.777	\$ -
PROVIDA	\$ 1.957.350		\$ 1.957.350
PROVIDA CESANTIA	\$ 313.297	\$ 313.297	\$ -
BANMEDICA	\$ 128.115	\$ 128.115	\$ -
COLMENA	\$ 184.245	\$ 184.245	\$ -
CONSALUD	\$ 601.043		\$ 601.043
CRUZ BLANCA	\$ 140.275	\$ 140.275	\$ -
MAS VIDA	\$ 727.222	\$ 727.222	\$ -
C.C LA ARAUCANA	\$ 125.298	\$ 125.298	\$ -
INP	\$ 1.525.592	\$ 153.663	\$ 1.371.929
MUTUAL	\$ 417.229		\$ 417.229
<b>TOTAL</b>	<b>\$ 9.449.164</b>	<b>\$ 3.889.316</b>	<b>\$ 5.559.848</b>
<b>SALUD</b>			
CUPRUM	\$ 454.839	\$ 454.839	\$ -
HABITAT	\$ 10.075.897	\$ 10.075.897	\$ -
HABITAT AHORRO	\$ 22.000	\$ 22.000	\$ -
ING CAPITAL	\$ 7.569.592	\$ 7.569.592	\$ -
ING CAPITAL AHORRO	\$ 45.000	\$ 45.000	\$ -
MODELO	\$ 1.340.626	\$ 1.340.626	\$ -
MODELO CESANTIA	\$ 9.924	\$ 9.924	\$ -
PLAN VITAL	\$ 9.997.682	\$ 9.997.682	\$ -
PLAN VITAL AHORRO	\$ 140.000	\$ 140.000	\$ -
PLANVITAL CESANTIA	\$ 90.137	\$ 90.137	\$ -
PROVIDA CESANTIA	\$ 7.920	\$ 7.920	\$ -
PROVIDA	\$ 4.679.546	\$ 4.679.546	\$ -
BANMEDICA	\$ 763.812	\$ 763.812	\$ -
COLMENA	\$ 91.273	\$ 91.273	\$ -
CONSALUD	\$ 2.649.204	\$ 2.649.204	\$ -

EN CONVENIO DE PAGO

CRUZ BLANCA	\$ 807.368	\$ 807.368	\$ -
MAS VIDA	\$ 5.484.985	\$ 5.484.985	\$ -
C.C LA ARAUCANA	\$ 868.932	\$ 868.932	\$ -
INP	\$ 10.324.947	\$ 10.324.947	\$ -
MUTUAL	\$ 2.610.446	\$ 2.610.446	\$ -
<b>TOTAL</b>	<b>\$ 58.034.130</b>	<b>\$ 58.034.130</b>	<b>\$ -</b>
<b>TOTALES MENSUAL</b>	<b>\$ 203.867.992</b>	<b>\$ 136.987.730</b>	<b>\$ 66.880.262</b>



**RAUL BARRIA SALGADO**  
**HABILITADO**

**DETALLE COTIZACIONES PREVISIONALES 2017  
ABRIL**

DETALLE SEGÚN ASIENTO C DE REMUNERACIONES	TOTAL NOMINAS	MONTO PAGADO	SALDO POR PAGAR	
<b>EDUCACION</b>				
CUPRUM	\$ 6.678.261	\$ 222.056	\$ 6.456.205	
CUPRUM AHORRO	\$ 140.000	\$ 140.000	\$ -	
CUPRUM CESANTIA	\$ 41.589	\$ 41.589	\$ -	
HABITAT	\$ 15.631.735	\$ 763.292	\$ 14.868.443	
HABITAT AHORRO	\$ 156.000	\$ 156.000	\$ -	
HABITAT CESANTIA	\$ 278.328	\$ 278.328	\$ -	
ING CAPITAL	\$ 19.610.969	\$ 19.610.969	\$ -	EN CONVENIO DE PAGO
ING CAPITAL CESANTIA	\$ 691.873	\$ 691.873	\$ -	
ING CAPITAL AHORRO	\$ 60.000	\$ 60.000	\$ -	
MODELO	\$ 1.307.952	\$ 1.307.952	\$ -	
MODELO CESANTIA	\$ 71.603	\$ 71.603	\$ -	
PLANVITAL	\$ 13.969.170	\$ 13.969.170	\$ -	
PLANVITAL CESANTIA	\$ 575.910	\$ 575.910	\$ -	
PLANVITAL AHORRO	\$ 100.500	\$ 100.500	\$ -	
PROVIDA	\$ 10.164.558	\$ 423.178	\$ 9.741.380	EN CONVENIO DE PAGO
PROVIDA CESANTIA	\$ 913.313	\$ 913.313	\$ -	
PROVIDA AHORRO	\$ 43.500	\$ 43.500	\$ -	
BANMEDICA	\$ 2.991.231	\$ 2.991.231	\$ -	
COLMENA	\$ 459.737	\$ 459.737	\$ -	
CONSALUD	\$ 8.734.361	\$ 8.734.361	\$ -	pagado en tribunales
MAS VIDA	\$ 9.391.197	\$ 9.391.197	\$ -	
CRUZ BLANCA	\$ 2.404.783	\$ 2.404.783	\$ -	
C.C LA ARAUCANA	\$ 1.410.714	\$ 1.410.714	\$ -	
INP	\$ 18.032.881	\$ 1.042.967	\$ 16.989.914	
MUTUAL	\$ 5.353.587		\$ 5.353.587	
<b>TOTAL</b>	<b>\$ 119.213.752</b>	<b>\$ 65.804.223</b>	<b>\$ 53.409.529</b>	
<b>LEY SEP</b>				
HABITAT	\$ 136.699	\$ 136.699	\$ -	
HABITAT CESANTIA	\$ 6.098	\$ 6.098	\$ -	
ING CAPITAL	\$ 260.965	\$ 260.965	\$ -	
ING CAPITAL CESANTIA	\$ 28.224	\$ 28.224	\$ -	
MODELO	\$ 278.680	\$ 278.680	\$ -	
MODELO CESANTIA	\$ 68.640	\$ 68.640	\$ -	
PLANVITAL	\$ 111.317	\$ 111.317	\$ -	
PLANVITAL CESANTIA	\$ 1.462	\$ 1.462	\$ -	
PROVIDA	\$ 157.318	\$ 157.318	\$ -	
PROVIDA CESANTIA	\$ 36.443	\$ 36.443	\$ -	
MAS VIDA	\$ 87.918	\$ 87.918	\$ -	
CC LA ARAUCANA	\$ -28.117	\$ 28.117	\$ -	
INP	\$ 337.066	\$ 337.066	\$ -	
MUTUAL	\$ 71.842	\$ 71.842	\$ -	
<b>TOTAL</b>	<b>\$ 1.554.555</b>	<b>\$ 1.554.555</b>	<b>\$ -</b>	
<b>INTEGRACION</b>				
CUPRUM	\$ 295.323	\$ 127.326	\$ 167.997	
HABITAT	\$ 1.521.184		\$ 1.521.184	
HABITAT CESANTIA	\$ 363.813	\$ 363.813	\$ -	
ING CAPITAL	\$ 898.719	\$ 898.719	\$ -	
ING CAPITAL CESANTIA	\$ 70.898	\$ 70.898	\$ -	
MODELO	\$ 9.557	\$ 9.557	\$ -	
MODELO CESANTIA	\$ 2.354	\$ 2.354	\$ -	
PLANVITAL CESANTIA	\$ 19.460	\$ 19.460	\$ -	
PLAN VITAL	\$ 828.317	\$ 828.317	\$ -	
PROVIDA	\$ 554.136	\$ 141.604	\$ 412.532	EN CONVENIO DE PAGO

BANMEDICA	\$ 343.025	\$ 343.025	\$ -	
CONSALUD	\$ 340.485	\$ 340.485	\$ -	pagado en tribunales
MAS VIDA	\$ 910.279	\$ 910.279	\$ -	
VIDA TRES	\$ 84.093	\$ 84.093	\$ -	
C.C LA ARAUCANA	\$ 65.346	\$ 65.346	\$ -	
INP	\$ 719.450	\$ 69.981	\$ 649.469	
MUTUAL	\$ 308.520		\$ 308.520	
<b>TOTAL</b>	<b>\$ 7.334.959</b>	<b>\$ 4.275.257</b>	<b>\$ 3.059.702</b>	
<b>JUNJI</b>				
CUPRUM	\$ 274.395	\$ 274.395	\$ -	
CUPRUM CESANTIA	\$ 63.862	\$ 63.862	\$ -	
HABITAT	\$ 400.718	\$ 400.718	\$ -	
HABITAT CESANTIA	\$ 94.807	\$ 94.807	\$ -	
ING CAPITAL	\$ 2.806.947	\$ 2.806.947	\$ -	
ING CAPITAL AHORRO	\$ 15.000	\$ 15.000	\$ -	
ING CAPITAL CESANTIA	\$ 638.983	\$ 638.983	\$ -	
MODELO	\$ 179.988	\$ 179.988	\$ -	
MODELO CESANTIA	\$ 44.333	\$ 44.333	\$ -	
PLAN VITAL	\$ 785.642	\$ 785.642	\$ -	
PLANVITAL CESANTIA	\$ 201.036	\$ 201.036	\$ -	
PLAN VITAL AHORRO	\$ 40.000	\$ 40.000	\$ -	
PROVIDA CESANTIA	\$ 502.231	\$ 502.231	\$ -	
PROVIDA	\$ 2.108.097	\$ 2.108.097	\$ -	
CONSALUD	\$ 340.431	\$ 340.431	\$ -	pagado en tribunales
MAS VIDA	\$ 227.521	\$ 227.521	\$ -	
C.C LA ARAUCANA	\$ 171.208	\$ 171.208	\$ -	
INP	\$ 2.880.429	\$ 2.880.429	\$ -	
MUTUAL	\$ 489.797	\$ 489.797	\$ -	
<b>TOTAL</b>	<b>\$ 12.265.425</b>	<b>\$ 12.265.425</b>	<b>\$ -</b>	
<b>ADMINISTRACION CENTRAL</b>				
CUPRUM	\$ 485.378		\$ 485.378	
HABITAT	\$ 658.441		\$ 658.441	
HABITAT CESANTIA	\$ 52.898	\$ 52.898	\$ -	
ING CAPITAL	\$ 1.194.148	\$ 1.194.148	\$ -	
ING CAPITAL CESANTIA	\$ 97.939	\$ 97.939	\$ -	
PLAN VITAL	\$ 802.940	\$ 802.940	\$ -	
PLANVITAL CESANTIA	\$ 114.698	\$ 114.698	\$ -	
PROVIDA	\$ 1.863.113		\$ 1.863.113	EN CONVENIO DE PAGO
PROVIDA CESANTIA	\$ 299.845	\$ 299.845	\$ -	
BANMEDICA	\$ 119.261	\$ 119.261	\$ -	
COLMENA	\$ 184.867	\$ 184.867	\$ -	
CONSALUD	\$ 604.381	\$ 604.381	\$ -	pagado en tribunales
CRUZ BLANCA	\$ 140.749	\$ 140.749	\$ -	
MAS VIDA	\$ 696.823	\$ 696.823	\$ -	
C.C LA ARAUCANA	\$ 127.309	\$ 127.309	\$ -	
INP	\$ 1.547.029	\$ 141.042	\$ 1.405.987	
MUTUAL	\$ 415.813		\$ 415.813	
<b>TOTAL</b>	<b>\$ 9.405.632</b>	<b>\$ 4.576.900</b>	<b>\$ 4.828.732</b>	
<b>SALUD</b>				
CUPRUM	\$ 518.946	\$ 518.946	\$ -	
HABITAT	\$ 12.294.003	\$ 12.294.003	\$ -	
HABITAT AHORRO	\$ 22.000	\$ 22.000	\$ -	
ING CAPITAL	\$ 9.126.135	\$ 9.126.135	\$ -	
ING CAPITAL AHORRO	\$ 55.000	\$ 55.000	\$ -	
MODELO	\$ 1.732.902	\$ 1.732.902	\$ -	
MODELO CESANTIA	\$ 9.924	\$ 9.924	\$ -	
PLAN VITAL	\$ 11.661.269	\$ 11.661.269	\$ -	

PLAN VITAL AHORRO	\$ 140.000	\$ 140.000	\$ -
PLANVITAL CESANTIA	\$ 52.225	\$ 52.225	\$ -
PROVIDA CESANTIA	\$ 7.920	\$ 7.920	\$ -
PROVIDA	\$ 5.556.835	\$ 5.556.835	\$ -
BANMEDICA	\$ 849.785	\$ 849.785	\$ -
COLMENA	\$ 135.670	\$ 135.670	\$ -
CONSALUD	\$ 2.839.694	\$ 2.839.694	\$ -
CRUZ BLANCA	\$ 810.096	\$ 810.096	\$ -
MAS VIDA	\$ 5.982.400	\$ 5.982.400	\$ -
C.C LA ARAUCANA	\$ 1.113.851	\$ 1.113.851	\$ -
INP	\$ 12.552.721	\$ 12.552.721	\$ -
MUTUAL	\$ 3.139.292	\$ 3.139.292	\$ -
<b>TOTAL</b>	<b>\$ 68.600.668</b>	<b>\$ 68.600.668</b>	
<b>TOTALES MENSUAL</b>	<b>\$ 218.374.991</b>	<b>\$ 157.077.028</b>	<b>\$ 61.297.963</b>



**RAÚL BARRIA SALGADO**  
**HABILITADO**

**DETALLE COTIZACIONES PREVISIONALES 2017  
MAYO**

DETALLE SEGÚN ASIENTO CONTABLE DE REMUNERACIONES	TOTAL NOMINAS	MONTO PAGADO	SALDO POR PAGAR
<b>EDUCACION</b>			
CUPRUM	\$ 6.292.517	\$ 6.292.517	\$ -
CUPRUM AHORRO	\$ 140.000	\$ 140.000	\$ -
CUPRUM CESANTIA	\$ 36.551	\$ 36.551	\$ -
HABITAT	\$ 14.063.537	\$ 14.063.537	\$ -
HABITAT AHORRO	\$ 156.000	\$ 156.000	\$ -
HABITAT CESANTIA	\$ 247.054	\$ 247.054	\$ -
ING CAPITAL	\$ 18.193.356	\$ 18.193.356	\$ -
ING CAPITAL CESANTIA	\$ 599.766	\$ 599.766	\$ -
ING CAPITAL AHORRO	\$ 60.000	\$ 60.000	\$ -
MODELO	\$ 1.206.890	\$ 1.206.890	\$ -
MODELO CESANTIA	\$ 73.517	\$ 73.517	\$ -
PLANVITAL	\$ 13.146.738	\$ 13.146.738	\$ -
PLANVITAL CESANTIA	\$ 552.057	\$ 552.057	\$ -
PLANVITAL AHORRO	\$ 100.500	\$ 100.500	\$ -
PROVIDA	\$ 9.260.860	\$ 556.328	\$ 8.704.532
PROVIDA CESANTIA	\$ 844.500	\$ 844.500	\$ -
PROVIDA AHORRO	\$ 43.500	\$ 43.500	\$ -
BANMEDICA	\$ 2.950.132	\$ 2.950.132	\$ -
COLMENA	\$ 442.884	\$ 442.884	\$ -
CONSALUD	\$ 8.559.983	\$ 11.531	\$ 8.548.452
MAS VIDA	\$ 9.147.645	\$ 9.147.645	\$ -
CRUZ BLANCA	\$ 2.334.413	\$ 2.334.413	\$ -
C.C LA ARAUCANA	\$ 985.603	\$ 985.603	\$ -
INP	\$ 16.690.782	\$ 948.242	\$ 15.742.540
MUTUAL	\$ 4.957.892		\$ 4.957.892
<b>TOTAL</b>	<b>\$ 111.086.677</b>	<b>\$ 73.133.261</b>	<b>\$ 37.953.416</b>
<b>LEY SEP</b>			
HABITAT	\$ 136.698	\$ 136.698	\$ -
HABITAT CESANTIA	\$ 6.325	\$ 6.325	\$ -
ING CAPITAL	\$ 262.194	\$ 262.194	\$ -
ING CAPITAL CESANTIA	\$ 27.942	\$ 27.942	\$ -
MODELO	\$ 283.104	\$ 283.104	\$ -
MODELO CESANTIA	\$ 69.730	\$ 69.730	\$ -
PLANVITAL	\$ 131.957	\$ 131.957	\$ -
PLANVITAL CESANTIA	\$ 11.432	\$ 11.432	\$ -
PROVIDA	\$ 166.126	\$ 166.126	\$ -
PROVIDA CESANTIA	\$ 38.754	\$ 38.754	\$ -
MAS VIDA	\$ 89.778	\$ 89.778	\$ -
CC LA ARAUCANA	\$ 24.279	\$ 24.279	\$ -
INP	\$ 352.432	\$ 352.432	\$ -
MUTUAL	\$ 74.740	\$ 74.740	\$ -
<b>TOTAL</b>	<b>\$ 1.675.491</b>	<b>\$ 1.675.491</b>	<b>\$ -</b>
<b>INTEGRACION</b>			
CUPRUM	\$ 339.047	\$ 339.047	\$ -
HABITAT	\$ 1.530.319	\$ 1.530.319	\$ -
HABITAT CESANTIA	\$ 368.859	\$ 368.859	\$ -
ING CAPITAL	\$ 889.152	\$ 889.152	\$ -
ING CAPITAL CESANTIA	\$ 77.546	\$ 77.546	\$ -
PLANVITAL CESANTIA	\$ 9.518	\$ 9.518	\$ -
PLAN VITAL	\$ 728.231	\$ 728.231	\$ -
PROVIDA	\$ 530.273	\$ 129.525	\$ 400.748
BANMEDICA	\$ 248.893	\$ 248.893	\$ -
CONSALUD	\$ 426.546		\$ 426.546

EN 2° CONVENIO DE PAGO

EN CONVENIO DE PAGO

EN CONVENIO DE PAGO

MAS VIDA	\$ 908.031	\$ 908.031	\$ -
VIDA TRES	\$ 84.314	\$ 84.314	\$ -
C.C LA ARAUCANA	\$ 61.280	\$ 61.280	\$ -
INP	\$ 653.633	\$ 64.461	\$ 589.172
MUTUAL	\$ 301.451		\$ 301.451
<b>TOTAL</b>	<b>\$ 7.157.093</b>	<b>\$ 5.439.176</b>	<b>\$ 1.717.917</b>
<b>JUNJI</b>			
CUPRUM	\$ 273.494	\$ 273.494	\$ -
CUPRUM CESANTIA	\$ 63.652	\$ 63.652	\$ -
HABITAT	\$ 310.941	\$ 310.941	\$ -
HABITAT CESANTIA	\$ 73.567	\$ 73.567	\$ -
ING CAPITAL	\$ 2.571.944	\$ 2.571.944	\$ -
ING CAPITAL AHORRO	\$ 40.000	\$ 40.000	\$ -
ING CAPITAL CESANTIA	\$ 584.115	\$ 584.115	\$ -
MODELO	\$ 177.306	\$ 177.306	\$ -
MODELO CESANTIA	\$ 43.672	\$ 43.672	\$ -
PLAN VITAL	\$ 842.734	\$ 842.734	\$ -
PLANVITAL CESANTIA	\$ 215.306	\$ 215.306	\$ -
PLAN VITAL AHORRO	\$ 40.000	\$ 40.000	\$ -
PROVIDA CESANTIA	\$ 457.432	\$ 457.432	\$ -
PROVIDA	\$ 1.895.258	\$ 1.895.258	\$ -
CONSALUD	\$ 341.250		\$ 341.250
MAS VIDA	\$ 230.843	\$ 230.843	\$ -
C.C LA ARAUCANA	\$ 141.837	\$ 141.837	\$ -
INP	\$ 2.653.712	\$ 2.653.712	\$ -
MUTUAL	\$ 455.293	\$ 455.293	\$ -
<b>TOTAL</b>	<b>\$ 11.412.356</b>	<b>\$ 11.071.106</b>	<b>\$ 341.250</b>
<b>ADMINISTRACION CENTRAL</b>			
CUPRUM	\$ 486.057	\$ 486.057	\$ -
HABITAT	\$ 648.520	\$ 648.520	\$ -
HABITAT CESANTIA	\$ 53.894	\$ 53.894	\$ -
ING CAPITAL	\$ 1.187.085	\$ 1.187.085	\$ -
ING CAPITAL CESANTIA	\$ 95.720	\$ 95.720	\$ -
PLAN VITAL	\$ 731.802	\$ 731.802	\$ -
PLANVITAL CESANTIA	\$ 107.270	\$ 107.270	\$ -
PROVIDA	\$ 1.858.219		\$ 1.858.219
PROVIDA CESANTIA	\$ 299.097	\$ 299.097	\$ -
BANMEDICA	\$ 119.573	\$ 119.573	\$ -
COLMENA	\$ 194.406	\$ 194.406	\$ -
CONSALUD	\$ 613.191		\$ 613.191
CRUZ BLANCA	\$ 141.118	\$ 141.118	\$ -
MAS VIDA	\$ 697.567	\$ 697.567	\$ -
C.C LA ARAUCANA	\$ 123.183	\$ 123.183	\$ -
INP	\$ 1.503.000	\$ 141.042	\$ 1.361.958
MUTUAL	\$ 409.546		\$ 409.546
<b>TOTAL</b>	<b>\$ 9.269.248</b>	<b>\$ 5.026.334</b>	<b>\$ 4.242.914</b>
<b>SALUD</b>			
CUPRUM	\$ 232.883	\$ 232.883	\$ -
HABITAT	\$ 8.893.207	\$ 8.893.207	\$ -
HABITAT AHORRO	\$ 22.000	\$ 22.000	\$ -
ING CAPITAL	\$ 6.851.750	\$ 6.851.750	\$ -
ING CAPITAL AHORRO	\$ 55.000	\$ 55.000	\$ -
MODELO	\$ 1.561.463	\$ 1.561.463	\$ -
MODELO CESANTIA	\$ 14.412	\$ 14.412	\$ -
PLAN VITAL	\$ 9.485.211	\$ 9.485.211	\$ -
PLAN VITAL AHORRO	\$ 140.000	\$ 140.000	\$ -
PLANVITAL CESANTIA	\$ 59.329	\$ 59.329	\$ -
PROVIDA CESANTIA	\$ 7.920	\$ 7.920	\$ -

EN 2° CONVENIO DE PAGO

EN CONVENIO DE PAGO

EN CONVENIO DE PAGO

PROVIDA	\$ 4.347.350	\$ 4.347.350	\$ -
BANMEDICA	\$ 792.277	\$ 792.277	\$ -
COLMENA	\$ 232.991	\$ 232.991	\$ -
CONSALUD	\$ 2.237.603	\$ 2.237.603	\$ -
CRUZ BLANCA	\$ 793.204	\$ 793.204	\$ -
MAS VIDA	\$ 4.888.598	\$ 4.888.598	\$ -
C.C LA ARAUCANA	\$ 889.470	\$ 889.470	\$ -
INP	\$ 9.970.835	\$ 9.970.835	\$ -
MUTUAL	\$ 2.402.663	\$ 2.402.663	\$ -
<b>TOTAL</b>	<b>\$ 53.878.166</b>	<b>\$ 53.878.166</b>	
<b>TOTALES MENSUAL</b>	<b>\$ 194.479.031</b>	<b>\$ 150.223.534</b>	<b>\$ 44.255.497</b>



BARRIA SALGADO  
HABILITADO



**DETALLE COTIZACIONES PREVISIONALES 2017**

**JUNIO**

DETALLE SEGÚN ASIENTO CON DE REMUNERACIONES	TOTAL NOMINAS	MONTO PAGADO	SALDO POR PAGAR	
<b>EDUCACION</b>				
CUPRUM	\$ 7.618.481	\$ 7.618.481	\$ -	
CUPRUM AHORRO	\$ 140.000	\$ 140.000	\$ -	
CUPRUM CESANTIA	\$ 39.195		\$ 39.195	
HABITAT	\$ 14.814.680	\$ 14.814.680	\$ -	\$ -
HABITAT AHORRO	\$ 156.000	\$ 156.000	\$ -	
HABITAT CESANTIA	\$ 350.597		\$ 350.597	
ING CAPITAL	\$ 20.128.111	\$ 20.128.111	\$ -	EN 2° CONVENIO DE PAGO
ING CAPITAL CESANTIA	\$ 767.585		\$ 767.585	
ING CAPITAL AHORRO	\$ 76.000	\$ 76.000	\$ -	
MODELO	\$ 1.398.760	\$ 1.398.760	\$ -	
MODELO CESANTIA	\$ 84.755		\$ 84.755	
PLANVITAL	\$ 13.552.713		\$ 13.552.713	
PLANVITAL CESANTIA	\$ 679.741		\$ 679.741	
PLANVITAL AHORRO	\$ 84.500	\$ 84.500	\$ -	
PROVIDA	\$ 12.576.086	\$ 598.435	\$ 11.977.651	
PROVIDA CESANTIA	\$ 1.251.468		\$ 1.251.468	
PROVIDA AHORRO	\$ 43.500	\$ 43.500	\$ -	
BANMEDICA	\$ 3.152.002	\$ 3.152.002	\$ -	
COLMENA	\$ 459.239	\$ 459.239	\$ -	
CONSALUD	\$ 9.072.509	\$ 9.072.509	\$ -	PAGAO EN TRIBUNALES 15/01
MAS VIDA	\$ 9.113.159	\$ 746.305	\$ 8.366.854	
CRUZ BLANCA	\$ 2.436.750	\$ 2.436.750	\$ -	
C.C LA ARAUCANA	\$ 1.517.230	\$ 1.517.230		
INP	\$ 19.728.262	\$ 1.022.891	\$ 18.705.371	
MUTUAL	\$ 5.574.865	\$ -	\$ 5.574.865	
<b>TOTAL</b>	<b>\$ 124.816.188</b>	<b>\$ 63.465.393</b>	<b>\$ 61.350.795</b>	
<b>LEY SEP</b>				
HABITAT	\$ 142.879	\$ 142.879	\$ -	
HABITAT CESANTIA	\$ 14.114	\$ 14.114	\$ -	
ING CAPITAL	\$ 245.396	\$ 245.396	\$ -	
ING CAPITAL CESANTIA	\$ 21.602	\$ 21.602	\$ -	
MODELO	\$ 399.929	\$ 399.929	\$ -	
MODELO CESANTIA	\$ 98.504	\$ 98.504	\$ -	
PLANVITAL	\$ 264.453	\$ 264.453	\$ -	
PLANVITAL CESANTIA	\$ 42.417	\$ 42.417	\$ -	
PROVIDA	\$ 276.722	\$ 276.722	\$ -	
PROVIDA CESANTIA	\$ 64.554	\$ 64.554	\$ -	
MAS VIDA	\$ 102.262	\$ 102.262	\$ -	
CC LA ARAUCANA	\$ 41.625	\$ 41.625	\$ -	
INP	\$ 537.429	\$ 537.429	\$ -	
MUTUAL	\$ 103.895	\$ 103.895	\$ -	
<b>TOTAL</b>	<b>\$ 2.355.781</b>	<b>\$ 2.355.781</b>	<b>\$ -</b>	
<b>INTEGRACION</b>				
CUPRUM	\$ 302.320	\$ 302.320	\$ -	
HABITAT	\$ 1.790.969	\$ 1.790.969	\$ -	
HABITAT CESANTIA	\$ 412.541		\$ 412.541	
ING CAPITAL	\$ 813.268	\$ 813.268	\$ -	
ING CAPITAL CESANTIA	\$ 55.012		\$ 55.012	
PLANVITAL CESANTIA	\$ 15.845		\$ 15.845	
PLAN VITAL	\$ 676.158		\$ 676.158	
PROVIDA	\$ 569.950	\$ 138.028	\$ 431.922	EN CONVENIO DE PAGO
BANMEDICA	\$ 619.435	\$ 619.435	\$ -	
CONSALUD	\$ 447.873	\$ 447.873	\$ -	PAGAO EN TRIBUNALES 15/01

MAS VIDA	\$	392.214		\$	392.214	
VIDA TRES	\$	84.422	\$	84.422	\$	-
CRUZ BLANCA	\$	138.898	\$	138.898	\$	-
C.C LA ARAUCANA	\$	63.792	\$	63.792	\$	-
INP	\$	725.318	\$	68.692	\$	656.626
MUTUAL	\$	311.405		\$	311.405	
<b>TOTAL</b>	<b>\$</b>	<b>7.419.420</b>	<b>\$</b>	<b>4.467.697</b>	<b>\$</b>	<b>2.951.723</b>
<b>JUNJI</b>						
CUPRUM	\$	341.425	\$	341.425	\$	-
CUPRUM CESANTIA	\$	79.462	\$	79.462	\$	-
HABITAT	\$	437.340	\$	437.340	\$	-
HABITAT CESANTIA	\$	103.472	\$	103.472	\$	-
ING CAPITAL	\$	4.128.899	\$	4.128.899	\$	-
ING CAPITAL AHORRO	\$	40.000	\$	40.000	\$	-
ING CAPITAL CESANTIA	\$	947.608	\$	947.608	\$	-
MODELO	\$	57.962	\$	57.962	\$	-
MODELO CESANTIA	\$	14.276	\$	14.276	\$	-
PLAN VITAL	\$	1.085.627	\$	1.085.627	\$	-
PLANVITAL CESANTIA	\$	277.794	\$	277.794	\$	-
PLAN VITAL AHORRO	\$	40.000	\$	40.000	\$	-
PROVIDA CESANTIA	\$	619.002	\$	619.002	\$	-
PROVIDA	\$	2.560.591	\$	2.560.591	\$	-
CONSALUD	\$	359.916	\$	359.916	\$	-
MAS VIDA	\$	256.521	\$	256.521	\$	-
C.C LA ARAUCANA	\$	208.789	\$	208.789	\$	-
INP	\$	3.820.567	\$	3.820.567	\$	-
MUTUAL	\$	646.495	\$	646.495	\$	-
<b>TOTAL</b>	<b>\$</b>	<b>16.025.746</b>	<b>\$</b>	<b>16.025.746</b>	<b>\$</b>	<b>-</b>
<b>ADMINISTRACION CENTRAL</b>						
CUPRUM	\$	486.390	\$	486.390	\$	-
HABITAT	\$	911.007	\$	911.007	\$	-
HABITAT CESANTIA	\$	73.912			\$	73.912
ING CAPITAL	\$	1.485.826	\$	1.485.826	\$	-
ING CAPITAL CESANTIA	\$	97.429			\$	97.429
PLAN VITAL	\$	464.472	\$	73.876	\$	390.596
PLANVITAL CESANTIA	\$	117.886			\$	117.886
PROVIDA	\$	2.044.106			\$	2.044.106
PROVIDA CESANTIA	\$	325.784			\$	325.784
BANMEDICA	\$	119.726	\$	119.726	\$	-
COLMENA	\$	194.655	\$	194.655	\$	-
CONSALUD	\$	628.113	\$	628.113	\$	-
CRUZ BLANCA	\$	141.298	\$	141.298	\$	-
MAS VIDA	\$	734.006			\$	734.006
C.C LA ARAUCANA	\$	138.745	\$	138.745	\$	-
INP	\$	1.669.008	\$	154.539	\$	1.514.469
MUTUAL	\$	442.869			\$	442.869
<b>TOTAL</b>	<b>\$</b>	<b>10.075.232</b>	<b>\$</b>	<b>4.334.175</b>	<b>\$</b>	<b>5.741.057</b>
<b>SALUD</b>						
CUPRUM	\$	746.437	\$	746.437	\$	-
HABITAT	\$	14.179.848	\$	14.179.848	\$	-
HABITAT CESANTIA	\$	7.920	\$	7.920		
HABITAT AHORRO	\$	22.000	\$	22.000	\$	-
ING CAPITAL	\$	10.505.206	\$	10.505.206	\$	-
ING CAPITAL AHORRO	\$	155.000	\$	155.000	\$	-
MODELO	\$	2.766.433	\$	2.766.433	\$	-
MODELO CESANTIA	\$	9.924	\$	9.924	\$	-
PLAN VITAL	\$	11.859.394	\$	11.859.394	\$	-

EN CONVENIO

PAGADO EN TRIBUNALES 15/(

PLAN VITAL AHORRO	\$ 140.000	\$ 140.000	\$ -
PLANVITAL CESANTIA	\$ 7.890	\$ 7.890	\$ -
PROVIDA CESANTIA	\$ 32.220	\$ 32.220	\$ -
PROVIDA AHORRO	\$ 15.000	\$ 15.000	
PROVIDA	\$ 7.162.548	\$ 7.162.548	\$ -
BANMEDICA	\$ 879.911	\$ 879.911	\$ -
COLMENA	\$ 282.890	\$ 282.890	\$ -
CONSALUD	\$ 3.098.031	\$ 3.098.031	\$ -
CRUZ BLANCA	\$ 814.752	\$ 814.752	\$ -
MAS VIDA	\$ 5.608.973	\$ 5.608.973	\$ -
C.C LA ARAUCANA	\$ 1.356.545	\$ 1.356.545	\$ -
INP	\$ 15.564.809	\$ 15.564.809	\$ -
MUTUAL	\$ 3.624.035	\$ 3.624.035	\$ -
<b>TOTAL</b>	<b>\$ 78.839.766</b>	<b>\$ 78.839.766</b>	
<b>TOTALES MENSUAL</b>	<b>\$ 239.532.133</b>	<b>\$ 169.488.558</b>	<b>\$ 70.043.575</b>



**DETALLE COTIZACIONES PREVISIONALES 2017  
JULIO**

DETALLE SEGÚN ASIENTO CONTABLE DE REMUNERACIONES	TOTAL NOMINAS	MONTO PAGADO	SALDO POR PAGAR
<b>EDUCACION</b>			
CUPRUM	\$ 8.482.870	\$ 8.482.870	\$ -
CUPRUM AHORRO	\$ 140.000	\$ 140.000	\$ -
CUPRUM CESANTIA	\$ 51.946		\$ 51.946
HABITAT	\$ 16.128.120	\$ 16.128.120	\$ -
HABITAT AHORRO	\$ 141.000	\$ 141.000	\$ -
HABITAT CESANTIA	\$ 262.205		\$ 262.205
ING CAPITAL	\$ 23.674.709	\$ 23.674.709	\$ -
ING CAPITAL CESANTIA	\$ 719.969		\$ 719.969
ING CAPITAL AHORRO	\$ 101.000	\$ 101.000	\$ -
MODELO	\$ 1.636.407	\$ 92.871	\$ 1.543.536
MODELO CESANTIA	\$ 74.111		\$ 74.111
PLANVITAL	\$ 12.787.029		\$ 12.787.029
PLANVITAL CESANTIA	\$ 451.735		\$ 451.735
PLANVITAL AHORRO	\$ 74.500	\$ 74.500	\$ -
PROVIDA	\$ 11.900.170	\$ 684.950	\$ 11.215.220
PROVIDA CESANTIA	\$ 933.490		\$ 933.490
PROVIDA AHORRO	\$ 43.500	\$ 43.500	\$ -
BANMEDICA	\$ 3.314.710	\$ 3.314.710	\$ -
COLMENA	\$ 478.388	\$ 478.388	\$ -
CONSALUD	\$ 9.741.741		\$ 9.741.741
MAS VIDA	\$ 9.722.997	\$ 878.794	\$ 8.844.203
CRUZ BLANCA	\$ 2.874.441	\$ 2.874.441	\$ -
C.C LA ARAUCANA	\$ 1.577.021	\$ 1.577.021	\$ -
INP	\$ 19.457.665	\$ 1.203.025	\$ 18.254.640
MUTUAL	\$ 5.923.429		\$ 5.923.429
<b>TOTAL</b>	<b>\$ 130.693.153</b>	<b>\$ 59.889.899</b>	<b>\$ 70.803.254</b>
<b>LEY SEP</b>			
HABITAT	\$ 150.567	\$ 150.567	\$ -
HABITAT CESANTIA	\$ 7.871	\$ 7.871	\$ -
ING CAPITAL	\$ 197.581	\$ 197.581	\$ -
ING CAPITAL CESANTIA	\$ 29.888	\$ 29.888	\$ -
MODELO	\$ 330.357	\$ 330.357	\$ -
MODELO CESANTIA	\$ 81.369	\$ 81.369	\$ -
PLANVITAL	\$ 269.206	\$ 269.206	\$ -
PLANVITAL CESANTIA	\$ 34.771	\$ 34.771	\$ -
PROVIDA	\$ 230.331	\$ 230.331	\$ -
PROVIDA CESANTIA	\$ 53.731	\$ 53.731	\$ -
MAS VIDA	\$ 88.970	\$ 88.970	\$ -
CC LA ARAUCANA	\$ 43.059	\$ 43.059	\$ -
INP	\$ 43.059	\$ 43.059	\$ -
MUTUAL	\$ 97.879	\$ 97.879	\$ -
<b>TOTAL</b>	<b>\$ 1.658.639</b>	<b>\$ 1.658.639</b>	<b>\$ -</b>
<b>INTEGRACION</b>			
CUPRUM	\$ 355.688	\$ 355.688	\$ -
HABITAT	\$ 1.840.954	\$ 1.840.954	\$ -
HABITAT CESANTIA	\$ 365.160		\$ 365.160

EN 2° CONVEI

ING CAPITAL	\$ 1.022.263	\$ 1.022.263	\$ -	EN 2°CONVEN
ING CAPITAL AHORRO	\$ 10.000	\$ 10.000	\$ -	
ING CAPITAL CESANTIA	\$ 43.166		\$ 43.166	
PLANVITAL CESANTIA	\$ 9.987		\$ 9.987	
PLAN VITAL	\$ 493.350		\$ 493.350	
PROVIDA	\$ 677.081	\$ 156.399	\$ 520.682	
BANMEDICA	\$ 611.721	\$ 611.721	\$ -	
CONSALUD	\$ 457.281		\$ 457.281	
MAS VIDA	\$ 408.106		\$ 408.106	
VIDA TRES	\$ 84.207	\$ 84.207	\$ -	
CRUZ BLANCA	\$ 138.545	\$ 138.545	\$ -	
C.C LA ARAUCANA	\$ 71.457	\$ 71.457	\$ -	
INP	\$ 785.148	\$ 77.835	\$ 707.313	
MUTUAL	\$ 327.759		\$ 327.759	
<b>TOTAL</b>	<b>\$ 7.701.873</b>	<b>\$ 4.369.069</b>	<b>\$ 3.332.804</b>	
<b>JUNJI</b>				
CUPRUM	\$ 290.233	\$ 290.233	\$ -	
CUPRUM CESANTIA	\$ 67.548	\$ 67.548	\$ -	
HABITAT	\$ 223.018	\$ 223.018	\$ -	
HABITAT CESANTIA	\$ 52.765	\$ 52.765	\$ -	
ING CAPITAL	\$ 3.231.185	\$ 3.231.185	\$ -	
ING CAPITAL AHORRO	\$ 65.000	\$ 65.000	\$ -	
ING CAPITAL CESANTIA	\$ 733.347	\$ 733.347	\$ -	
MODELO	\$ 43.010	\$ 43.010	\$ -	
MODELO CESANTIA	\$ 10.594	\$ 10.594	\$ -	
PLAN VITAL	\$ 834.985	\$ 834.985	\$ -	
PLANVITAL CESANTIA	\$ 213.264	\$ 213.264	\$ -	
PLAN VITAL AHORRO	\$ 40.000	\$ 40.000	\$ -	
PROVIDA CESANTIA	\$ 362.682	\$ 362.682	\$ -	
PROVIDA	\$ 1.480.084	\$ 1.480.084	\$ -	
CONSALUD	\$ 340.818	\$ 340.818	\$ -	
MAS VIDA	\$ 233.349	\$ 233.349	\$ -	
C.C LA ARAUCANA	\$ 169.366	\$ 169.366	\$ -	
INP	\$ 2.636.347	\$ 2.636.347	\$ -	
MUTUAL	\$ 456.066	\$ 456.066	\$ -	
<b>TOTAL</b>	<b>\$ 11.483.661</b>	<b>\$ 11.483.661</b>	<b>\$ -</b>	
<b>ADMINISTRACION CENTRAL</b>				
CUPRUM	\$ 661.444	\$ 661.444	\$ -	
HABITAT	\$ 923.750	\$ 923.750	\$ -	
HABITAT CESANTIA	\$ 72.765		\$ 72.765	
ING CAPITAL	\$ 1.435.129	\$ 1.435.129	\$ -	EN 2°CONVEN
ING CAPITAL CESANTIA	\$ 84.407		\$ 84.407	
MODELO CESANTIA	\$ 15.000		\$ 15.000	
MODELO	\$ 66.229		\$ 66.229	
PLAN VITAL	\$ 380.446	\$ 73.876	\$ 306.570	
PLANVITAL CESANTIA	\$ 96.560		\$ 96.560	
PROVIDA	\$ 1.960.573		\$ 1.960.573	
PROVIDA CESANTIA	\$ 308.809		\$ 308.809	
BANMEDICA	\$ 119.422	\$ 119.422	\$ -	
COLMENA	\$ 194.161	\$ 194.161	\$ -	
CONSALUD	\$ 613.383		\$ 613.383	
CRUZ BLANCA	\$ 140.939	\$ 140.939	\$ -	

MAS VIDA	\$ 812.364		\$ 812.364
C.C LA ARAUCANA	\$ 132.706	\$ 132.706	\$ -
INP	\$ 1.582.139	\$ 141.042	\$ 1.441.097
MUTUAL	\$ 445.126		\$ 445.126
<b>TOTAL</b>	<b>\$ 10.045.352</b>	<b>\$ 3.822.469</b>	<b>\$ 6.222.883</b>
<b>SALUD</b>			
CUPRUM	\$ 483.008	\$ 483.008	
HABITAT	\$ 9.271.528	\$ 9.271.529	
HABITAT CESANTIA	\$ 7.920	\$ 7.920	
HABITAT AHORRO	\$ 22.000	\$ 22.000	
ING CAPITAL	\$ 7.585.577	\$ 7.585.577	
CAPITAL CESANTIA	\$ 11.088	\$ 11.088	
ING CAPITAL AHORRO	\$ 125.000	\$ 125.000	
MODELO	\$ 2.005.455	\$ 2.005.455	
MODELO CESANTIA	\$ 9.924	\$ 9.924	
PLAN VITAL	\$ 8.059.385	\$ 8.059.385	
PLAN VITAL AHORRO	\$ 140.000	\$ 140.000	
PLANVITAL CESANTIA	\$ 7.920	\$ 7.920	
PROVIDA CESANTIA	\$ 24.300	\$ 24.300	
PROVIDA AHORRO	\$ 45.000	\$ 45.000	
PROVIDA	\$ 4.294.282	\$ 4.294.282	
BANMEDICA	\$ 779.673	\$ 779.673	
COLMENA	\$ 254.804	\$ 254.804	
CONSALUD	\$ 2.588.586	\$ 2.588.586	
CRUZ BLANCA	\$ 812.681	\$ 812.681	
MAS VIDA	\$ 4.563.288	\$ 4.563.288	
C.C LA ARAUCANA	\$ 885.429	\$ 855.429	
INP	\$ 10.027.789	\$ 10.027.789	
MUTUAL	\$ 2.420.207	\$ 2.420.207	
<b>TOTAL</b>	<b>\$ 54.394.844</b>	<b>\$ 54.394.845</b>	
<b>TOTALES MENSUAL</b>	<b>\$ 215.977.522</b>	<b>\$ 135.618.582</b>	<b>\$ 80.358.941</b>



**RAUL BARRIA SALGADO**  
\* **HABILITADO**

**DETALLE COTIZACIONES PREVISIONALES 2017**  
**AGOSTO**

DETALLE SEGÚN ASIENTO CONTA DE REMUNERACIONES	TOTAL NOMINAS	MONTO PAGADO	SALDO POR PAGAR
<b>EDUCACION</b>			
CUPRUM	\$ 7.921.927	\$ 7.921.927	\$ -
CUPRUM AHORRO	\$ 140.000	\$ 140.000	\$ -
CUPRUM CESANTIA	\$ 46.670		\$ 46.670
HABITAT	\$ 14.673.441	\$ 14.673.441	\$ -
HABITAT AHORRO	\$ 141.000	\$ 141.000	\$ -
HABITAT CESANTIA	\$ 265.557		\$ 265.557
ING CAPITAL	\$ 23.801.857	\$ 3.288.033	\$ 20.513.824
ING CAPITAL CESANTIA	\$ 770.495		\$ 770.495
ING CAPITAL AHORRO	\$ 106.000	\$ 106.000	\$ -
MODELO	\$ 1.522.360	\$ 83.101	\$ 1.439.259
MODELO CESANTIA	\$ 97.007		\$ 97.007
PLANVITAL	\$ 11.666.419		\$ 11.666.419
PLANVITAL CESANTIA	\$ 454.485		\$ 454.485
PLANVITAL AHORRO	\$ 69.500	\$ 69.500	\$ -
PROVIDA	\$ 10.706.945	\$ 662.442	\$ 10.044.503
PROVIDA CESANTIA	\$ 832.780		\$ 832.780
PROVIDA AHORRO	\$ 43.500	\$ 43.500	\$ -
BANMEDICA	\$ 3.242.837	\$ 3.242.837	\$ -
COLMENA	\$ 482.875	\$ 482.875	\$ -
CONSALUD	\$ 9.281.715		\$ 9.281.715
MAS VIDA	\$ 8.980.207	\$ 711.319	\$ 8.268.888
CRUZ BLANCA	\$ 2.865.570	\$ 2.865.570	\$ -
C.C LA ARAUCANA	\$ 1.317.926	\$ 1.317.926	\$ -
INP	\$ 18.920.119	\$ 1.213.498	\$ 17.706.621
MUTUAL	\$ 5.641.374	\$ -	\$ 5.641.374
<b>TOTAL</b>	<b>\$ 123.992.566</b>	<b>\$ 36.962.969</b>	<b>\$ 87.029.597</b>
<b>LEY SEP</b>			
HABITAT	\$ 128.111	\$ 128.111	
HABITAT CESANTIA	\$ 7.787	\$ 7.787	
ING CAPITAL	\$ 161.305	\$ 161.305	
ING CAPITAL CESANTIA	\$ 21.419	\$ 21.419	
MODELO	\$ 322.872	\$ 322.872	
MODELO CESANTIA	\$ 79.525	\$ 79.525	
PLANVITAL	\$ 254.035	\$ 254.035	
PLANVITAL CESANTIA	\$ 35.779	\$ 35.779	
PROVIDA	\$ 345.675	\$ 345.675	
PROVIDA CESANTIA	\$ 80.639	\$ 80.639	
MAS VIDA	\$ 88.060	\$ 88.060	
CC LA ARAUCANA	\$ 45.716	\$ 45.716	
INP	\$ 533.540	\$ 533.540	
MUTUAL	\$ 100.208	\$ 100.208	
<b>TOTAL</b>	<b>\$ 2.204.671</b>	<b>\$ 2.204.671</b>	<b>\$ -</b>
<b>INTEGRACION</b>			
CUPRUM	\$ 371.179	\$ 371.179	\$ -
HABITAT	\$ 1.832.224	\$ 1.832.224	\$ -
HABITAT AHORRO	\$ 5.000	\$ 5.000	\$ -

HABITAT CESANTIA	\$ 361.928		\$ 361.928
ING CAPITAL	\$ 959.992		\$ 959.992
ING CAPITAL AHORRO	\$ 10.000	\$ 10.000	\$ -
ING CAPITAL CESANTIA	\$ 11.971		\$ 11.971
PLANVITAL CESANTIA	\$ 9.518		\$ 9.518
PLAN VITAL	\$ 315.022		\$ 315.022
PROVIDA	\$ 644.990	\$ 146.650	\$ 498.340
BANMEDICA	\$ 595.821	\$ 595.821	\$ -
CONSALUD	\$ 525.020		\$ 525.020
MAS VIDA	\$ 233.527		\$ 233.527
VIDA TRES	\$ 84.229	\$ 84.229	\$ -
CRUZ BLANCA	\$ 138.581	\$ 138.581	\$ -
C.C LA ARAUCANA	\$ 67.359	\$ 67.359	\$ -
INP	\$ 741.422	\$ 72.983	\$ 668.439
MUTUAL	\$ 306.940		\$ 306.940
<b>TOTAL</b>	<b>\$ 7.214.723</b>	<b>\$ 3.324.026</b>	<b>\$ 3.890.697</b>
<b>JUNJI</b>			
CUPRUM	\$ 285.983	\$ 285.983	\$ -
CUPRUM CESANTIA	\$ 66.560	\$ 66.560	\$ -
HABITAT	\$ 220.517	\$ 220.517	\$ -
HABITAT CESANTIA	\$ 52.174	\$ 52.174	\$ -
ING CAPITAL	\$ 3.181.443	\$ 3.181.443	\$ -
ING CAPITAL AHORRO	\$ 65.000	\$ 65.000	\$ -
ING CAPITAL CESANTIA	\$ 725.957	\$ 725.957	\$ -
MODELO	\$ 43.010	\$ 43.010	\$ -
MODELO CESANTIA	\$ 10.594	\$ 10.594	\$ -
PLAN VITAL	\$ 865.188	\$ 865.188	\$ -
PLANVITAL CESANTIA	\$ 219.871	\$ 219.871	\$ -
PLAN VITAL AHORRO	\$ 40.000	\$ 40.000	\$ -
PROVIDA CESANTIA	\$ 323.978	\$ 323.978	\$ -
PROVIDA	\$ 1.294.170	\$ 1.294.170	\$ -
CONSALUD	\$ 314.125	\$ 314.125	\$ -
MAS VIDA	\$ 230.027	\$ 230.027	\$ -
C.C LA ARAUCANA	\$ 122.048	\$ 122.048	\$ -
INP	\$ 2.637.325	\$ 2.637.325	\$ -
MUTUAL	\$ 443.533	\$ 443.533	\$ -
<b>TOTAL</b>	<b>\$ 11.141.503</b>	<b>\$ 11.141.503</b>	<b>\$ -</b>
<b>ADMINISTRACION CENTRAL</b>			
CUPRUM	\$ 655.829	\$ 655.829	\$ -
HABITAT	\$ 868.740	\$ 868.740	\$ -
HABITAT CESANTIA	\$ 72.225		\$ 72.225
ING CAPITAL	\$ 1.524.195		\$ 1.524.195
ING CAPITAL CESANTIA	\$ 100.893		\$ 100.893
MODELO CESANTIA	\$ 15.000		\$ 15.000
MODELO	\$ 60.900		\$ 60.900
PLAN VITAL	\$ 380.446	\$ 73.876	\$ 306.570
PLANVITAL CESANTIA	\$ 96.560		\$ 96.560
PROVIDA	\$ 1.784.322		\$ 1.784.322
PROVIDA CESANTIA	\$ 290.924		\$ 290.924
BANMEDICA	\$ 117.452	\$ 117.452	\$ -
COLMENA	\$ 194.210	\$ 194.210	\$ -
CONSALUD	\$ 614.162		\$ 614.162



CRUZ BLANCA	\$ 140.975	\$ 140.975	\$ -
MAS VIDA	\$ 805.009		\$ 805.009
C.C LA ARAUCANA	\$ 130.034	\$ 130.034	\$ -
INP	\$ 1.553.647	\$ 141.042	\$ 1.412.605
MUTUAL	\$ 433.748		\$ 433.748
<b>TOTAL</b>	<b>\$ 9.839.271</b>	<b>\$ 2.322.158</b>	<b>\$ 7.517.113</b>
<b>SALUD</b>			
CUPRUM	\$ 675.034	\$ 675.034	\$ -
HABITAT	\$ 9.158.943	\$ 9.158.943	\$ -
HABITAT CESANTIA	\$ 7.920	\$ 7.920	\$ -
HABITAT AHORRO	\$ 22.000	\$ 22.000	\$ -
ING CAPITAL	\$ 7.817.018	\$ 7.817.018	\$ -
CAPITAL CESANTIA	\$ 23.760	\$ 23.760	\$ -
ING CAPITAL AHORRO	\$ 190.000	\$ 190.000	\$ -
MODELO	\$ 2.049.271	\$ 2.049.271	\$ -
MODELO CESANTIA	\$ 9.924	\$ 9.924	\$ -
PLAN VITAL	\$ 7.732.880	\$ 7.732.880	\$ -
PLAN VITAL AHORRO	\$ 90.000	\$ 90.000	\$ -
PLANVITAL CESANTIA	\$ 16.020	\$ 16.020	\$ -
PROVIDA CESANTIA	\$ 8.460	\$ 8.460	\$ -
PROVIDA AHORRO	\$ 30.000	\$ 30.000	\$ -
PROVIDA	\$ 3.763.931	\$ 3.763.931	\$ -
BANMEDICA	\$ 779.872	\$ 779.872	\$ -
COLMENA	\$ 531.080	\$ 531.080	\$ -
CONSALUD	\$ 2.774.168	\$ 2.774.168	\$ -
CRUZ BLANCA	\$ 915.374	\$ 915.374	\$ -
MAS VIDA	\$ 3.847.308	\$ 3.847.308	\$ -
C.C LA ARAUCANA	\$ 852.995	\$ 852.995	\$ -
INP	\$ 9.996.251	\$ 9.996.251	\$ -
MUTUAL	\$ 2.381.044	\$ 2.381.044	\$ -
<b>TOTAL</b>	<b>\$ 53.673.253</b>	<b>\$ 53.673.253</b>	
<b>TOTALES MENSUAL</b>	<b>\$ 208.065.987</b>	<b>\$ 109.628.580</b>	<b>\$ 98.437.407</b>



RAUL BARRIA SALGADO  
HABILITADO

**DETALLE COTIZACIONES PREVISIONALES 2017  
SEPTIEMBRE**

<b>DETALLE SEGÚN ASIENTO COM DE REMUNERACIONES</b>	<b>TOTAL NOMINAS</b>	<b>MONTO PAGADO</b>	<b>SALDO POR PAGAR</b>
<b>EDUCACION</b>			
CUPRUM	\$ 8.000.918	\$ 8.000.918	\$ -
CUPRUM AHORRO	\$ 140.000	\$ 140.000	\$ -
CUPRUM CESANTIA	\$ 46.670	\$ 46.670	\$ -
HABITAT	\$ 15.133.038	\$ 15.133.038	\$ -
HABITAT AHORRO	\$ 121.000	\$ 121.000	\$ -
HABITAT CESANTIA	\$ 325.899		\$ 325.899
ING CAPITAL	\$ 27.245.581	\$ 1.239.485	\$ 26.006.096
ING CAPITAL CESANTIA	\$ 1.197.048		\$ 1.197.048
ING CAPITAL AHORRO	\$ 106.000	\$ 106.000	\$ -
MODELO	\$ 1.627.147	\$ 89.256	\$ 1.537.891
MODELO CESANTIA	\$ 114.233		\$ 114.233
PLANVITAL	\$ 11.668.418	\$ 33.126	\$ 11.635.292
PLANVITAL CESANTIA	\$ 611.234		\$ 611.234
PLANVITAL AHORRO	\$ 69.500	\$ 69.500	\$ -
PROVIDA	\$ 11.919.264	\$ 624.757	\$ 11.294.507
PROVIDA CESANTIA	\$ 1.172.385		\$ 1.172.385
PROVIDA AHORRO	\$ 43.500	\$ 43.500	\$ -
BANMEDICA	\$ 3.286.296	\$ 3.286.296	\$ -
COLMENA	\$ 483.472	\$ 483.472	\$ -
CONSALUD	\$ 9.570.489		\$ 9.570.489
MAS VIDA	\$ 8.897.214	\$ 701.424	\$ 8.195.790
CRUZ BLANCA	\$ 2.885.313	\$ 2.885.313	\$ -
C.C LA ARAUCANA	\$ 1.726.816	\$ 1.726.816	\$ -
INP	\$ 21.657.677	\$ 1.184.322	\$ 20.473.355
MUTUAL	\$ 6.076.520		\$ 6.076.520
<b>TOTAL</b>	<b>\$ 134.125.632</b>	<b>\$ 35.914.893</b>	<b>\$ 98.210.739</b>
<b>LEY SEP</b>			
HABITAT	\$ 60.981	\$ 60.981	\$ -
HABITAT CESANTIA	\$ 19.235	\$ 19.235	\$ -
ING CAPITAL	\$ 326.290	\$ 326.290	\$ -
ING CAPITAL CESANTIA	\$ 36.590	\$ 36.590	\$ -
MODELO	\$ 407.471	\$ 407.471	\$ -
MODELO CESANTIA	\$ 100.361	\$ 100.361	\$ -
PLANVITAL	\$ 442.732	\$ 442.732	\$ -
PLANVITAL CESANTIA	\$ 83.671	\$ 83.671	\$ -
PROVIDA	\$ 583.397	\$ 583.397	\$ -
PROVIDA CESANTIA	\$ 136.095	\$ 136.095	\$ -
MAS VIDA	\$ 102.262	\$ 102.262	\$ -
CC LA ARAUCANA	\$ 76.564	\$ 76.564	\$ -
INP	\$ 862.576	\$ 862.576	\$ -
MUTUAL	\$ 151.051	\$ 151.051	\$ -
<b>TOTAL</b>	<b>\$ 3.389.276</b>	<b>\$ 3.389.276</b>	<b>\$ -</b>
<b>INTEGRACION</b>			
CUPRUM	\$ 318.436	\$ 318.436	\$ -
HABITAT	\$ 1.968.011	\$ 1.968.011	\$ -
HABITAT AHORRO	\$ 5.000	\$ 5.000	\$ -

HABITAT CESANTIA	\$	415.009		\$	415.009	
ING CAPITAL	\$	988.048		\$	988.048	
ING CAPITAL AHORRO	\$	10.000	\$	10.000	\$	-
ING CAPITAL CESANTIA	\$	20.155		\$	20.155	
PLANVITAL CESANTIA	\$	17.702		\$	17.702	
PLAN VITAL	\$	319.839		\$	319.839	
PROVIDA	\$	592.537	\$	122.052	\$	470.485
BANMEDICA	\$	619.274	\$	619.274	\$	-
CONSALUD	\$	541.209		\$	541.209	
MAS VIDA	\$	233.815		\$	233.815	
VIDA TRES	\$	84.395	\$	84.395	\$	-
CRUZ BLANCA	\$	138.855	\$	138.855	\$	-
C.C LA ARAUCANA	\$	68.763	\$	68.763	\$	-
INP	\$	756.393	\$	60.741	\$	695.652
MUTUAL	\$	312.328		\$	312.328	
<b>TOTAL</b>	<b>\$</b>	<b>7.409.769</b>	<b>\$</b>	<b>3.395.527</b>	<b>\$</b>	<b>4.014.242</b>
<b>JUNJI</b>						
CUPRUM	\$	377.563	\$	377.563	\$	-
CUPRUM CESANTIA	\$	87.874	\$	87.874	\$	-
HABITAT	\$	530.706	\$	530.706	\$	-
HABITAT CESANTIA	\$	125.561	\$	125.561	\$	-
ING CAPITAL	\$	5.450.562	\$	5.450.562	\$	-
ING CAPITAL AHORRO	\$	65.000	\$	65.000	\$	-
ING CAPITAL CESANTIA	\$	1.251.956	\$	1.251.956	\$	-
MODELO	\$	58.106	\$	58.106	\$	-
MODELO CESANTIA	\$	14.312	\$	14.312	\$	-
PLAN VITAL	\$	1.312.188	\$	1.312.188	\$	-
PLANVITAL CESANTIA	\$	335.653	\$	335.653	\$	-
PLAN VITAL AHORRO	\$	40.000	\$	40.000	\$	-
PROVIDA CESANTIA	\$	464.923	\$	464.923	\$	-
PROVIDA	\$	1.817.204	\$	1.817.204	\$	-
CONSALUD	\$	249.095	\$	249.095	\$	-
MAS VIDA	\$	275.816	\$	275.816	\$	-
C.C LA ARAUCANA	\$	331.680	\$	331.680	\$	-
INP	\$	4.390.691	\$	4.390.691	\$	-
MUTUAL	\$	722.680	\$	722.680	\$	-
<b>TOTAL</b>	<b>\$</b>	<b>17.901.570</b>	<b>\$</b>	<b>17.901.570</b>	<b>\$</b>	<b>-</b>
<b>ADMINISTRACION CENTRAL</b>						
CUPRUM	\$	656.344	\$	656.344	\$	-
HABITAT	\$	929.548	\$	929.548	\$	-
HABITAT CESANTIA	\$	74.114		\$	74.114	
ING CAPITAL	\$	1.713.781		\$	1.713.781	
ING CAPITAL CESANTIA	\$	123.096		\$	123.096	
MODELO CESANTIA	\$	15.000		\$	15.000	
MODELO	\$	60.900		\$	60.900	
PLAN VITAL	\$	405.372	\$	73.876	\$	331.496
PLANVITAL CESANTIA	\$	102.886		\$	102.886	
PROVIDA	\$	1.974.928		\$	1.974.928	
PROVIDA CESANTIA	\$	301.937		\$	301.937	
BANMEDICA	\$	119.689	\$	119.689	\$	-
COLMENA	\$	194.595	\$	194.595	\$	-
CONSALUD	\$	633.813		\$	633.813	

CRUZ BLANCA	\$ 141.254	\$ 141.254	\$ -
MAS VIDA	\$ 843.646		\$ 843.646
C.C LA ARAUCANA	\$ 141.640	\$ 141.640	\$ -
INP	\$ 1.677.433	\$ 154.539	\$ 1.522.894
MUTUAL	\$ 468.517		\$ 468.517
<b>TOTAL</b>	<b>\$ 10.578.493</b>	<b>\$ 2.411.485</b>	<b>\$ 8.167.008</b>
<b>SALUD</b>			
CUPRUM	\$ 1.054.308	\$ 1.054.308	\$ -
HABITAT	\$ 13.573.097	\$ 13.573.097	\$ -
HABITAT CESANTIA	\$ 11.880	\$ 11.880	\$ -
HABITAT AHORRO	\$ 22.000	\$ 22.000	\$ -
ING CAPITAL	\$ 13.148.319	\$ 13.148.319	\$ -
CAPITAL CESANTIA	\$ 23.760	\$ 23.760	\$ -
ING CAPITAL AHORRO	\$ 190.000	\$ 190.000	\$ -
MODELO	\$ 2.853.712	\$ 2.853.712	\$ -
MODELO CESANTIA	\$ 9.924	\$ 9.924	\$ -
PLAN VITAL	\$ 11.670.546	\$ 11.670.546	\$ -
PLAN VITAL AHORRO	\$ 90.000	\$ 90.000	\$ -
PLANVITAL CESANTIA	\$ 16.020	\$ 16.020	\$ -
PROVIDA CESANTIA	\$ 8.460	\$ 8.460	\$ -
PROVIDA AHORRO	\$ 30.000	\$ 30.000	\$ -
PROVIDA	\$ 6.258.507	\$ 6.258.507	\$ -
BANMEDICA	\$ 879.691	\$ 879.691	\$ -
COLMENA	\$ 603.456	\$ 603.456	\$ -
CONSALUD	\$ 3.340.849	\$ 3.340.849	\$ -
CRUZ BLANCA	\$ 972.280	\$ 972.280	\$ -
MAS VIDA	\$ 4.669.692	\$ 4.669.692	\$ -
C.C LA ARAUCANA	\$ 1.455.556	\$ 1.455.556	\$ -
INP	\$ 16.592.353	\$ 16.592.353	\$ -
MUTUAL	\$ 3.717.128	\$ 3.717.128	\$ -
<b>TOTAL</b>	<b>\$ 81.191.538</b>	<b>\$ 81.191.538</b>	
<b>TOTALES MENSUAL</b>	<b>\$ 254.596.278</b>	<b>\$ 144.204.289</b>	<b>\$ 110.391.989</b>



**RAUL BARRIA SALGADO**  
**HABILITADO**

**DETALLE COTIZACIONES PREVISIONALES 2017**

**OCTUBRE**

<b>DETALLE SEGÚN ASIENTO CONTAB DE REMUNERACIONES</b>	<b>TOTAL NOMINAS</b>	<b>MONTO PAGADO</b>	<b>SALDO POR PAGAR</b>
<b>EDUCACION</b>			
CUPRUM	\$ 8.445.036	\$ 8.445.036	\$ -
CUPRUM AHORRO	\$ 140.000	\$ 140.000	\$ -
CUPRUM CESANTIA	\$ 51.788		\$ 51.788
HABITAT	\$ 14.927.506	\$ 14.927.506	\$ -
HABITAT AHORRO	\$ 121.000	\$ 121.000	\$ -
HABITAT CESANTIA	\$ 170.177		\$ 170.177
ING CAPITAL	\$ 26.863.981	\$ 1.283.975	\$ 25.580.006
ING CAPITAL ahorro	\$ 186.000	\$ 186.000	\$ -
ING CAPITAL cesantía	\$ 943.034	\$ 943.034	\$ -
MODELO	\$ 1.467.256		\$ 1.467.256
MODELO CESANTIA	\$ 93.019		\$ 93.019
PLANVITAL	\$ 10.840.448	\$ 33.126	\$ 10.807.322
PLANVITAL AHORRO	\$ 29.500	\$ 29.500	\$ -
PLANVITAL CESANTIA	\$ 432.532	\$ 432.532	\$ -
PROVIDA	\$ 10.380.313	\$ 645.504	\$ 9.734.809
PROVIDA AHORRO	\$ 20.000	\$ 20.000	\$ -
PROVIDA CESANTIA	\$ 847.804	\$ 847.804	\$ -
BANMEDICA	\$ 3.346.815	\$ 3.346.815	\$ -
COLMENA	\$ 483.224	\$ 483.224	\$ -
CONSALUD	\$ 9.827.440	\$ 9.827.440	\$ -
MAS VIDA	\$ 8.945.957	\$ 706.237	\$ 8.239.720
CRUZ BLANCA	\$ 2.966.256	\$ 2.966.256	\$ -
C.C LA ARAUCANA	\$ 1.531.063	\$ 1.531.063	\$ -
INP	\$ 19.687.475	\$ 1.234.758	\$ 18.452.717
MUTUAL	\$ 5.869.124	\$ 5.869.124	\$ -
<b>TOTAL</b>	<b>\$ 128.616.748</b>	<b>\$ 54.019.934</b>	<b>\$ 74.596.814</b>
<b>LEY SEP</b>			
HABITAT	\$ 81.601	\$ 81.601	\$ -
HABITAT CESANTIA	\$ 10.673	\$ 10.673	\$ -
ING CAPITAL	\$ 264.760	\$ 264.760	\$ -
ING CAPITAL CESANTIA	\$ 22.226	\$ 22.226	\$ -
MODELO	\$ 353.331	\$ 353.331	\$ -
MODELO CESANTIA	\$ 87.027	\$ 87.027	\$ -
PLANVITAL	\$ 590.639	\$ 590.639	\$ -
PLANVITAL CESANTIA	\$ 116.499	\$ 116.499	\$ -
PROVIDA	\$ 489.699	\$ 489.699	\$ -
PROVIDA CESANTIA	\$ 93.441	\$ 93.441	\$ -
MAS VIDA	\$ 161.275	\$ 161.275	\$ -
CC LA ARAUCANA	\$ 76.963	\$ 76.963	\$ -
INP	\$ 866.848	\$ 866.848	\$ -
MUTUAL	\$ 155.689	\$ 155.689	\$ -
<b>TOTAL</b>	<b>\$ 3.370.671</b>	<b>\$ 3.370.671</b>	<b>\$ -</b>
<b>INTEGRACION</b>			
CUPRUM	\$ 540.709	\$ 540.709	\$ -
HABITAT	\$ 1.835.580	\$ 1.835.580	\$ -
HABITAT CESANTIA	\$ 362.730		\$ 362.730
ING CAPITAL	\$ 852.811	\$ -	\$ 852.811
ING CAPITAL AHORRO	\$ 10.000	\$ 10.000	\$ -
ING CAPITAL CESANTIA	\$ 12.777		\$ 12.777
PLANVITAL CESANTIA	\$ 9.971		\$ 9.971
PLAN VITAL	\$ 312.730		\$ 312.730

PROVIDA	\$ 654.549	\$ 132.891	\$ 521.658
BANMEDICA	\$ 609.646	\$ 609.646	\$ -
CONSALUD	\$ 537.962	\$ 537.962	\$ -
MAS VIDA	\$ 238.415	\$ -	\$ 238.415
VIDA TRES	\$ 84.326	\$ 84.326	\$ -
CRUZ BLANCA	\$ 138.741	\$ 138.741	\$ -
C.C LA ARAUCANA	\$ 68.467	\$ 68.467	\$ -
INP	\$ 753.272	\$ 179.551	\$ 573.721
MUTUAL	\$ 312.800	\$ 312.800	\$ -
<b>TOTAL</b>	<b>\$ 7.335.486</b>	<b>\$ 4.450.673</b>	<b>\$ 2.884.813</b>
<b>JUNJI</b>			
CUPRUM	\$ 307.416	\$ 307.416	\$ -
CUPRUM CESANTIA	\$ 71.547	\$ 71.547	\$ -
HABITAT	\$ 398.357	\$ 398.357	\$ -
HABITAT CESANTIA	\$ 94.248	\$ 94.248	\$ -
ING CAPITAL	\$ 3.924.837	\$ 3.924.837	\$ -
ING CAPITAL AHORRO	\$ 65.000	\$ 65.000	\$ -
ING CAPITAL CESANTIA	\$ 897.614	\$ 897.614	\$ -
MODELO	\$ 63.563	\$ 63.563	\$ -
MODELO CESANTIA	\$ 15.475	\$ 15.475	\$ -
PLAN VITAL	\$ 1.008.886	\$ 1.008.886	\$ -
PLANVITAL CESANTIA	\$ 40.000	\$ 40.000	\$ -
PLAN VITAL AHORRO	\$ 257.699	\$ 257.699	\$ -
PROVIDA CESANTIA	\$ 1.177.323	\$ 1.177.323	\$ -
PROVIDA	\$ 274.648	\$ 274.648	\$ -
CONSALUD	\$ 213.878	\$ 213.878	\$ -
MAS VIDA	\$ 313.255	\$ 313.255	\$ -
C.C LA ARAUCANA	\$ 154.201	\$ 154.201	\$ -
INP	\$ 2.980.330	\$ 2.980.330	\$ -
MUTUAL	\$ 510.289	\$ 510.289	\$ -
<b>TOTAL</b>	<b>\$ 12.768.566</b>	<b>\$ 12.768.566</b>	<b>\$ -</b>
<b>ADMINISTRACION CENTRAL</b>			
CUPRUM	\$ 656.130	\$ 656.130	\$ -
HABITAT	\$ 905.662	\$ 905.662	\$ -
HABITAT CESANTIA	\$ 72.225		\$ 72.225
ING CAPITAL	\$ 1.575.554		\$ 1.575.554
ING CAPITAL CESANTIA	\$ 112.111		\$ 112.111
MODELO CESANTIA	\$ 60.900		\$ 60.900
MODELO	\$ 15.000		\$ 15.000
PLAN VITAL	\$ 380.446	\$ 73.876	\$ 306.570
PLANVITAL CESANTIA	\$ 96.560		\$ 96.560
PROVIDA	\$ 1.810.569		\$ 1.810.569
PROVIDA CESANTIA	\$ 280.538		\$ 280.538
BANMEDICA	\$ 119.591	\$ 119.591	\$ -
COLMENA	\$ 194.435	\$ 194.435	\$ -
CONSALUD	\$ 614.073	\$ 614.073	\$ -
CRUZ BLANCA	\$ 141.138	\$ 141.138	\$ -
MAS VIDA	\$ 805.834		\$ 805.834
C.C LA ARAUCANA	\$ 133.958	\$ 133.958	\$ -
INP	\$ 1.595.478	\$ 141.042	\$ 1.454.436
MUTUAL	\$ 442.313	\$ 442.313	\$ -
<b>TOTAL</b>	<b>\$ 10.012.515</b>	<b>\$ 3.422.218</b>	<b>\$ 6.590.297</b>
<b>SALUD</b>			

CUPRUM	\$ 684.558	\$ 684.558	\$ -
HABITAT	\$ 9.187.389	\$ 9.187.389	\$ -
HABITAT CESANTIA	\$ 22.000	\$ 22.000	\$ -
HABITAT AHORRO	\$ 11.880	\$ 11.880	\$ -
ING CAPITAL	\$ 8.037.582	\$ 8.037.582	\$ -
CAPITAL CESANTIA	\$ 190.000	\$ 190.000	\$ -
ING CAPITAL AHORRO	\$ 23.760	\$ 23.760	\$ -
MODELO	\$ 2.163.636	\$ 2.163.636	\$ -
MODELO CESANTIA	\$ 9.924	\$ 9.924	\$ -
PLAN VITAL	\$ 7.949.540	\$ 7.949.540	\$ -
PLAN VITAL AHORRO	\$ 90.000	\$ 90.000	\$ -
PLANVITAL CESANTIA	\$ 16.020	\$ 16.020	\$ -
PROVIDA CESANTIA	\$ 3.773.467	\$ 3.773.467	\$ -
PROVIDA AHORRO	\$ 30.000	\$ 30.000	\$ -
PROVIDA	\$ 8.460	\$ 8.460	\$ -
BANMEDICA	\$ 780.775	\$ 780.775	\$ -
COLMENA	\$ 531.281	\$ 531.281	\$ -
CONSALUD	\$ 2.751.589	\$ 2.751.589	\$ -
CRUZ BLANCA	\$ 927.024	\$ 927.024	\$ -
MAS VIDA	\$ 3.829.128	\$ 3.829.128	\$ -
C.C LA ARAUCANA	\$ 856.674	\$ 856.674	\$ -
INP	\$ 10.280.426	\$ 10.280.426	\$ -
MUTUAL	\$ 2.421.707	\$ 2.421.707	\$ -
<b>TOTAL</b>	<b>\$ 54.576.820</b>	<b>\$ 54.576.820</b>	
<b>TOTALES MENSUAL</b>	<b>\$ 216.680.806</b>	<b>\$ 132.608.882</b>	<b>\$ 84.071.924</b>



RAUL BARRIA SALGADO  
HABILITADO

**DETALLE COTIZACIONES PREVISIONALES 2017**  
**NOVIEMBRE**

<b>DETALLE SEGÚN ASIENTO CO DE REMUNERACIONES</b>	<b>TOTAL NOMINAS</b>	<b>MONTO PAGADO</b>	<b>SALDO POR PAGAR</b>
<b>EDUCACION</b>			
CUPRUM	\$ 8.610.108	\$ 8.610.108	\$ -
CUPRUM AHORRO	\$ 140.000	\$ 140.000	\$ -
CUPRUM CESANTIA	\$ 46.670	\$ 46.670	\$ -
HABITAT	\$ 14.026.018	\$ 14.026.018	\$ -
HABITAT AHORRO	\$ 121.000	\$ 121.000	\$ -
HABITAT CESANTIA	\$ 162.630	\$ 162.630	\$ -
ING CAPITAL	\$ 26.709.340	\$ 26.709.340	\$ -
ING CAPITAL CESANTIA	\$ 955.079	\$ 955.079	\$ -
ING CAPITAL AHORRO	\$ 231.000	\$ 231.000	\$ -
MODELO	\$ 1.580.794	\$ 1.580.794	\$ -
MODELO CESANTIA	\$ 90.276	\$ 90.276	\$ -
PLANVITAL	\$ 9.636.457	\$ 9.636.457	\$ -
PLANVITAL CESANTIA	\$ 417.195	\$ 417.195	\$ -
PLANVITAL AHORRO	\$ 14.500	\$ 14.500	\$ -
PROVIDA	\$ 10.157.562	\$ 10.157.562	\$ -
PROVIDA CESANTIA	\$ 783.872	\$ 783.872	\$ -
PROVIDA AHORRO	\$ 5.000	\$ 5.000	\$ -
BANMEDICA	\$ 3.244.284	\$ 3.244.284	\$ -
COLMENA	\$ 484.315	\$ 484.315	\$ -
CONSALUD	\$ 9.828.911	\$ 9.828.911	\$ -
MAS VIDA	\$ 8.853.853	\$ 8.853.853	\$ -
CRUZ BLANCA	\$ 2.904.550	\$ 2.904.550	\$ -
C.C LA ARAUCANA	\$ 1.504.665	\$ 1.504.665	\$ -
INP	\$ 18.846.398	\$ 18.846.398	\$ -
MUTUAL	\$ 5.668.133	\$ 5.668.133	\$ -
<b>TOTAL</b>	<b>\$ 125.022.610</b>	<b>\$ 125.022.610</b>	<b>\$ -</b>
<b>LEY SEP</b>			
HABITAT	\$ 81.601	\$ 81.601	\$ -
HABITAT CESANTIA	\$ 10.597	\$ 10.597	\$ -
ING CAPITAL	\$ 305.264	\$ 305.264	\$ -
ING CAPITAL CESANTIA	\$ 31.682	\$ 31.682	\$ -
MODELO	\$ 363.834	\$ 363.834	\$ -
MODELO CESANTIA	\$ 89.614	\$ 89.614	\$ -
PLANVITAL	\$ 561.133	\$ 561.133	\$ -
PLANVITAL CESANTIA	\$ 113.722	\$ 113.722	\$ -
PROVIDA	\$ 449.272	\$ 449.272	\$ -
PROVIDA CESANTIA	\$ 81.904	\$ 81.904	\$ -
MAS VIDA	\$ 170.010	\$ 170.010	\$ -
CC LA ARAUCANA	\$ 75.773	\$ 75.773	\$ -
INP	\$ 854.154	\$ 854.154	\$ -
MUTUAL	\$ 154.476	\$ 154.476	\$ -
<b>TOTAL</b>	<b>\$ 3.343.036</b>	<b>\$ 3.343.036</b>	<b>\$ -</b>
<b>INTEGRACION</b>			
CUPRUM	\$ 485.093	\$ 485.093	\$ -
HABITAT	\$ 1.836.565	\$ 1.836.565	\$ -
HABITAT CESANTIA	\$ 362.829	\$ 362.829	\$ -
ING CAPITAL	\$ 989.106	\$ 989.106	\$ -
ING CAPITAL AHORRO	\$ 10.000	\$ 10.000	\$ -



ING CAPITAL CESANTIA	\$	11.971	\$	11.971	\$	-
PLANVITAL CESANTIA	\$	9.518	\$	9.518	\$	-
PLAN VITAL	\$	287.593	\$	287.593	\$	-
PROVIDA	\$	402.324	\$	402.324	\$	-
BANMEDICA	\$	597.600	\$	597.600	\$	-
CONSALUD	\$	526.977	\$	526.977	\$	-
MAS VIDA	\$	234.221	\$	234.221	\$	-
VIDA TRES	\$	84.631	\$	84.631	\$	-
CRUZ BLANCA	\$	139.242	\$	139.242	\$	-
C.C LA ARAUCANA	\$	65.933	\$	65.933	\$	-
INP	\$	703.260	\$	703.260	\$	-
MUTUAL	\$	297.461	\$	297.461	\$	-
<b>TOTAL</b>	<b>\$</b>	<b>7.044.324</b>	<b>\$</b>	<b>7.044.324</b>	<b>\$</b>	<b>-</b>
<b>JUNJI</b>						
CUPRUM	\$	307.491	\$	307.491	\$	-
CUPRUM CESANTIA	\$	71.565	\$	71.565	\$	-
HABITAT	\$	402.350	\$	402.350	\$	-
HABITAT CESANTIA	\$	95.193	\$	95.193	\$	-
ING CAPITAL	\$	3.887.171	\$	3.887.171	\$	-
ING CAPITAL AHORRO	\$	75.000	\$	75.000	\$	-
ING CAPITAL CESANTIA	\$	888.839	\$	888.839	\$	-
MODELO	\$	44.443	\$	44.443	\$	-
MODELO CESANTIA	\$	11.128	\$	11.128	\$	-
PLAN VITAL	\$	1.077.342	\$	1.077.342	\$	-
PLANVITAL CESANTIA	\$	275.086	\$	275.086	\$	-
PLAN VITAL AHORRO	\$	10.000	\$	10.000	\$	-
PROVIDA CESANTIA	\$	284.747	\$	284.747	\$	-
PROVIDA	\$	1.220.616	\$	1.220.616	\$	-
CONSALUD	\$	339.458	\$	339.458	\$	-
MAS VIDA	\$	302.829	\$	302.829	\$	-
C.C LA ARAUCANA	\$	132.593	\$	132.593	\$	-
INP	\$	2.964.699	\$	2.964.699	\$	-
MUTUAL	\$	515.017	\$	515.017	\$	-
<b>TOTAL</b>	<b>\$</b>	<b>12.905.567</b>	<b>\$</b>	<b>12.905.567</b>	<b>\$</b>	<b>-</b>
<b>ADMINISTRACION CENTRAL</b>						
CUPRUM	\$	659.790	\$	659.790	\$	-
HABITAT	\$	895.217	\$	895.217	\$	-
HABITAT CESANTIA	\$	78.489	\$	78.489	\$	-
ING CAPITAL	\$	1.616.923	\$	1.616.923	\$	-
ING CAPITAL CESANTIA	\$	126.803	\$	126.803	\$	-
ING CAPITAL AHORRO	\$	10.000	\$	10.000		
MODELO CESANTIA	\$	15.000	\$	15.000	\$	-
MODELO	\$	60.900	\$	60.900	\$	-
PLAN VITAL	\$	350.203	\$	350.203	\$	-
PLANVITAL CESANTIA	\$	126.803	\$	126.803	\$	-
PROVIDA	\$	1.812.867	\$	1.812.867	\$	-
PROVIDA CESANTIA	\$	291.633	\$	291.633	\$	-
BANMEDICA	\$	120.023	\$	120.023	\$	-
COLMENA	\$	195.137	\$	195.137	\$	-
CONSALUD	\$	617.122	\$	617.122	\$	-
CRUZ BLANCA	\$	141.648	\$	141.648	\$	-
MAS VIDA	\$	961.429	\$	961.429	\$	-
C.C LA ARAUCANA	\$	121.752	\$	121.752	\$	-
INP	\$	1.465.309	\$	1.465.309	\$	-
MUTUAL	\$	445.165	\$	445.165	\$	-

<b>TOTAL</b>	\$	<b>10.112.213</b>	\$	<b>10.112.213</b>	\$	<b>-</b>
<b>SALUD</b>						
CUPRUM	\$	934.866	\$	934.866	\$	-
CUPRUM AHORRO	\$	30.000	\$	30.000	\$	-
HABITAT	\$	10.751.759	\$	10.751.759	\$	-
HABITAT CESANTIA	\$	11.880	\$	11.880	\$	-
HABITAT AHORRO	\$	22.000	\$	22.000	\$	-
ING CAPITAL	\$	9.489.908	\$	9.489.908	\$	-
CAPITAL CESANTIA	\$	23.760	\$	23.760	\$	-
ING CAPITAL AHORRO	\$	160.000	\$	160.000	\$	-
MODELO	\$	2.456.242	\$	2.456.242	\$	-
MODELO CESANTIA	\$	9.924	\$	9.924	\$	-
PLAN VITAL	\$	9.263.294	\$	9.263.294	\$	-
PLAN VITAL AHORRO	\$	90.000	\$	90.000	\$	-
PLANVITAL CESANTIA	\$	16.020	\$	16.020	\$	-
PROVIDA CESANTIA	\$	8.460	\$	8.460	\$	-
PROVIDA AHORRO	\$	30.000	\$	30.000	\$	-
PROVIDA	\$	4.329.884	\$	4.329.884	\$	-
BANMEDICA	\$	836.807	\$	836.807	\$	-
COLMENA	\$	540.459	\$	540.459	\$	-
CONSALUD	\$	2.852.236	\$	2.852.236	\$	-
CRUZ BLANCA	\$	932.268	\$	932.268	\$	-
MAS VIDA	\$	3.999.224	\$	3.999.224	\$	-
C.C LA ARAUCANA	\$	1.064.162	\$	1.064.162	\$	-
INP	\$	12.404.838	\$	12.404.838	\$	-
MUTUAL	\$	2.849.382	\$	2.849.382	\$	-
<b>TOTAL</b>	\$	<b>63.107.373</b>	\$	<b>63.107.373</b>		
<b>TOTALES MENSUAL</b>	\$	<b>221.535.123</b>	\$	<b>221.535.123</b>	\$	<b>-</b>



**RAUL BARRIA SALGADO**  
**HABILITADO**

**DETALLE COTIZACIONES PREVISIONALES 2017**

**DICIEMBRE**

<b>DETALLE SEGÚN ASIENTO CONTABLE DE REMUNERACIONES</b>	<b>TOTAL NOMINAS</b>	<b>MONTO PAGADO</b>	<b>SALDO POR PAGAR</b>
<b>EDUCACION</b>			
CUPRUM	\$ 8.825.622	\$ 8.825.622	\$ -
CUPRUM AHORRO	\$ 140.000	\$ 140.000	\$ -
HABITAT	\$ 14.756.290	\$ 14.756.290	\$ -
HABITAT AHORRO	\$ 121.000	\$ 121.000	\$ -
HABITAT CESANTIA	\$ 235.455	\$ 235.455	\$ -
ING CAPITAL	\$ 29.588.730	\$ 29.588.730	\$ -
ING CAPITAL CESANTIA	\$ 1.321.740	\$ 1.321.740	\$ -
ING CAPITAL AHORRO	\$ 231.000	\$ 231.000	\$ -
MODELO	\$ 1.688.712	\$ 1.688.712	\$ -
MODELO CESANTIA	\$ 108.220	\$ 108.220	\$ -
PLANVITAL	\$ 10.667.595	\$ 10.667.595	\$ -
PLANVITAL CESANTIA	\$ 573.447	\$ 573.447	\$ -
PLANVITAL AHORRO	\$ 14.500	\$ 14.500	\$ -
PROVIDA	\$ 11.942.486	\$ 11.942.486	\$ -
PROVIDA CESANTIA	\$ 1.081.136	\$ 1.081.136	\$ -
PROVIDA AHORRO	\$ 5.000	\$ 5.000	\$ -
BANMEDICA	\$ 3.314.588	\$ 3.314.588	\$ -
COLMENA	\$ 489.604	\$ 489.604	\$ -
CONSALUD	\$ 10.158.703	\$ 10.158.703	\$ -
MAS VIDA	\$ 8.811.413	\$ 8.811.413	\$ -
CRUZ BLANCA	\$ 3.065.295	\$ 3.065.295	\$ -
C.C LA ARAUCANA	\$ 1.760.031	\$ 1.760.031	\$ -
INP	\$ 21.951.452	\$ 21.951.452	\$ -
MUTUAL	\$ 6.214.690	\$ 6.214.690	\$ -
<b>TOTAL</b>	<b>\$ 137.066.709</b>	<b>\$ 137.066.709</b>	<b>\$ -</b>
<b>LEY SEP</b>			
HABITAT	\$ 83.639	\$ 83.639	\$ -
HABITAT CESANTIA	\$ 17.242	\$ 17.242	\$ -
ING CAPITAL	\$ 365.870	\$ 365.870	\$ -
ING CAPITAL CESANTIA	\$ 44.987	\$ 44.987	\$ -
MODELO	\$ 476.530	\$ 476.530	\$ -
MODELO CESANTIA	\$ 117.372	\$ 117.372	\$ -
PLANVITAL	\$ 834.180	\$ 834.180	\$ -
PLANVITAL CESANTIA	\$ 182.306	\$ 182.306	\$ -
PROVIDA	\$ 668.130	\$ 668.130	\$ -
PROVIDA CESANTIA	\$ 124.469	\$ 124.469	\$ -
MAS VIDA	\$ 186.306	\$ 186.306	\$ -
CC LA ARAUCANA	\$ 109.493	\$ 109.493	\$ -
INP	\$ 1.213.761	\$ 1.213.761	\$ -
MUTUAL	\$ 212.825	\$ 212.825	\$ -
<b>TOTAL</b>	<b>\$ 4.637.110</b>	<b>\$ 4.637.110</b>	<b>\$ -</b>
<b>INTEGRACION</b>			
CUPRUM	\$ 605.737	\$ 605.737	\$ -
HABITAT	\$ 1.986.515	\$ 1.986.515	\$ -
HABITAT CESANTIA	\$ 423.871	\$ 423.871	\$ -
ING CAPITAL	\$ 1.320.524	\$ 1.320.524	\$ -
ING CAPITAL AHORRO	\$ 10.000	\$ 10.000	\$ -
ING CAPITAL CESANTIA	\$ 18.649	\$ 18.649	\$ -
PLANVITAL CESANTIA	\$ 16.135	\$ 16.135	\$ -

PLAN VITAL	\$	430.036	\$	430.036	\$	-
PROVIDA	\$	598.710	\$	598.710	\$	-
BANMEDICA	\$	625.366	\$	625.366	\$	-
CONSALUD	\$	577.664	\$	577.664	\$	-
MAS VIDA	\$	236.793	\$	236.793	\$	-
VIDA TRES	\$	84.843	\$	84.843	\$	-
CRUZ BLANCA	\$	139.592	\$	139.592	\$	-
C.C LA ARAUCANA	\$	79.235	\$	79.235	\$	-
INP	\$	913.998	\$	913.998	\$	-
MUTUAL	\$	347.347	\$	347.347	\$	-
<b>TOTAL</b>	<b>\$</b>	<b>8.415.015</b>	<b>\$</b>	<b>8.415.015</b>	<b>\$</b>	<b>-</b>
<b>JUNJI</b>						
CUPRUM	\$	363.855	\$	363.855	\$	-
CUPRUM CESANTIA	\$	84.683	\$	84.683	\$	-
HABITAT	\$	508.919	\$	508.919	\$	-
HABITAT CESANTIA	\$	120.406	\$	120.406	\$	-
ING CAPITAL	\$	5.486.469	\$	5.486.469	\$	-
ING CAPITAL AHORRO	\$	75.000	\$	75.000	\$	-
ING CAPITAL CESANTIA	\$	1.262.218	\$	1.262.218	\$	-
MODELO	\$	41.146	\$	41.146	\$	-
MODELO CESANTIA	\$	10.135	\$	10.135	\$	-
PLAN VITAL	\$	1.356.604	\$	1.356.604	\$	-
PLANVITAL CESANTIA	\$	346.745	\$	346.745	\$	-
PLAN VITAL AHORRO	\$	10.000	\$	10.000	\$	-
PROVIDA CESANTIA	\$	384.999	\$	384.999	\$	-
PROVIDA	\$	1.650.346	\$	1.650.346	\$	-
CONSALUD	\$	381.091	\$	381.091	\$	-
MAS VIDA	\$	362.216	\$	362.216	\$	-
C.C LA ARAUCANA	\$	287.281	\$	287.281	\$	-
INP	\$	4.077.372	\$	4.077.372	\$	-
MUTUAL	\$	699.566	\$	699.566	\$	-
<b>TOTAL</b>	<b>\$</b>	<b>17.509.051</b>	<b>\$</b>	<b>17.509.051</b>	<b>\$</b>	<b>-</b>
<b>ADMINISTRACION CENTRAL</b>						
CUPRUM	\$	668.496	\$	668.496	\$	-
HABITAT	\$	970.729	\$	970.729	\$	-
HABITAT CESANTIA	\$	81.102	\$	81.102	\$	-
ING CAPITAL	\$	1.819.010	\$	1.819.010	\$	-
ING CAPITAL CESANTIA	\$	148.177	\$	148.177	\$	-
ING CAPITAL AHORRO	\$	10.000	\$	10.000		
MODELO CESANTIA	\$	23.165	\$	23.165	\$	-
MODELO	\$	94.049	\$	94.049	\$	-
PLAN VITAL	\$	377.650	\$	377.650	\$	-
PLANVITAL CESANTIA	\$	105.353	\$	105.353	\$	-
PROVIDA	\$	1.936.859	\$	1.936.859	\$	-
PROVIDA CESANTIA	\$	301.096	\$	301.096	\$	-
COLMENA	\$	206.078	\$	206.078	\$	-
CONSALUD	\$	881.949	\$	881.949	\$	-
CRUZ BLANCA	\$	142.003	\$	142.003	\$	-
MAS VIDA	\$	1.017.684	\$	1.017.684	\$	-
C.C LA ARAUCANA	\$	126.113	\$	126.113	\$	-
INP	\$	1.515.918	\$	1.515.918	\$	-
MUTUAL	\$	481.237	\$	481.237	\$	-
<b>TOTAL</b>	<b>\$</b>	<b>10.906.668</b>	<b>\$</b>	<b>10.906.668</b>	<b>\$</b>	<b>-</b>
<b>SALUD</b>						

CUPRUM	\$ 1.333.171	\$ 1.333.171	\$ -
CUPRUM AHORRO	\$ 30.000	\$ 30.000	\$ -
HABITAT	\$ 14.131.810	\$ 14.131.810	\$ -
HABITAT CESANTIA	\$ 12.177	\$ 12.177	\$ -
HABITAT AHORRO	\$ 22.000	\$ 22.000	\$ -
ING CAPITAL	\$ 12.980.267	\$ 12.980.267	\$ -
CAPITAL CESANTIA	\$ 24.354	\$ 24.354	\$ -
ING CAPITAL AHORRO	\$ 160.000	\$ 160.000	\$ -
MODELO	\$ 3.159.506	\$ 3.159.506	\$ -
MODELO CESANTIA	\$ 10.172	\$ 10.172	\$ -
PLAN VITAL	\$ 12.258.314	\$ 12.258.314	\$ -
PLAN VITAL AHORRO	\$ 90.000	\$ 90.000	\$ -
PLANVITAL CESANTIA	\$ 16.421	\$ 16.421	\$ -
PROVIDA CESANTIA	\$ 8.672	\$ 8.672	\$ -
PROVIDA AHORRO	\$ 30.000	\$ 30.000	\$ -
PROVIDA	\$ 6.171.777	\$ 6.171.777	\$ -
BANMEDICA	\$ 926.855	\$ 926.855	\$ -
COLMENA	\$ 645.005	\$ 645.005	\$ -
CONSALUD	\$ 3.535.381	\$ 3.535.381	\$ -
CRUZ BLANCA	\$ 979.954	\$ 979.954	\$ -
MAS VIDA	\$ 4.773.426	\$ 4.773.426	\$ -
C.C LA ARAUCANA	\$ 1.462.543	\$ 1.462.543	\$ -
INP	\$ 16.907.099	\$ 16.907.099	\$ -
MUTUAL	\$ 3.834.595	\$ 3.834.595	\$ -
<b>TOTAL</b>	<b>\$ 83.503.499</b>	<b>\$ 83.503.499</b>	
<b>TOTALES MENSUAL</b>	<b>\$ 262.038.052</b>	<b>\$ 262.038.052</b>	<b>\$ -</b>



RAO BARRIA SALGADO  
HABILITADO

**DETALLE COTIZACIONES PREVISIONALES 2018**  
**ENERO**

DETALLE SEGÚN ASIENTO CONTABLE DE REMUNERACIONES	TOTAL NOMINAS	MONTO PAGADO	SALDO POR PAGAR
<b>EDUCACION</b>			
CUPRUM	\$ 9.385.798	\$ 9.385.798	\$ -
CUPRUM AHORRO	\$ 140.000	\$ 140.000	\$ -
HABITAT	\$ 14.805.459	\$ 14.805.459	\$ -
HABITAT AHORRO	\$ 121.000	\$ 121.000	\$ -
HABITAT CESANTIA	\$ 193.673	\$ 193.673	\$ -
ING CAPITAL	\$ 29.606.993	\$ 29.606.993	\$ -
ING CAPITAL CESANTIA	\$ 1.099.118	\$ 1.099.118	\$ -
ING CAPITAL AHORRO	\$ 271.000	\$ 271.000	\$ -
MODELO	\$ 1.578.892	\$ 1.578.892	\$ -
MODELO CESANTIA	\$ 60.172	\$ 60.172	\$ -
PLANVITAL	\$ 8.850.744	\$ 8.850.744	\$ -
PLANVITAL CESANTIA	\$ 339.953	\$ 339.953	\$ -
PLANVITAL AHORRO	\$ 14.500	\$ 14.500	\$ -
PROVIDA	\$ 10.245.662	\$ 10.245.662	\$ -
PROVIDA CESANTIA	\$ 815.238	\$ 815.238	\$ -
PROVIDA AHORRO	\$ 5.000	\$ 5.000	\$ -
BANMEDICA	\$ 3.395.337	\$ 3.395.337	\$ -
COLMENA	\$ 495.063	\$ 495.063	\$ -
CONSALUD	\$ 10.441.933	\$ 10.441.933	\$ -
MAS VIDA	\$ 8.796.148	\$ 8.796.148	\$ -
CRUZ BLANCA	\$ 3.290.027	\$ 3.290.027	\$ -
C.C LA ARAUCANA	\$ 1.560.847	\$ 1.560.847	\$ -
INP	\$ 19.636.605	\$ 19.636.605	\$ -
MUTUAL	\$ 5.838.855	\$ 5.838.855	\$ -
<b>TOTAL</b>	<b>\$ 130.988.017</b>	<b>\$ 130.988.017</b>	<b>\$ -</b>
<b>LEY SEP</b>			
HABITAT	\$ 121.910	\$ 121.910	\$ -
HABITAT CESANTIA	\$ 9.119	\$ 9.119	\$ -
ING CAPITAL	\$ 243.969	\$ 243.969	\$ -
ING CAPITAL CESANTIA	\$ 16.529	\$ 16.529	\$ -
MODELO	\$ 334.878	\$ 334.878	\$ -
MODELO CESANTIA	\$ 82.482	\$ 82.482	\$ -
PLANVITAL	\$ 182.371	\$ 182.371	\$ -
PLANVITAL CESANTIA	\$ 16.871	\$ 16.871	\$ -
PROVIDA	\$ 273.150	\$ 273.150	\$ -
PROVIDA CESANTIA	\$ 63.720	\$ 63.720	\$ -
MAS VIDA	\$ 92.158	\$ 92.158	\$ -
CC LA ARAUCANA	\$ 43.060	\$ 43.060	\$ -
INP	\$ 506.219	\$ 506.219	\$ -
MUTUAL	\$ 94.972	\$ 94.972	\$ -
<b>TOTAL</b>	<b>\$ 2.081.408</b>	<b>\$ 2.081.408</b>	<b>\$ -</b>
<b>INTEGRACION</b>			
CUPRUM	\$ 551.347	\$ 551.347	\$ -
HABITAT	\$ 1.908.921	\$ 1.908.921	\$ -
HABITAT CESANTIA	\$ 378.498	\$ 378.498	\$ -
ING CAPITAL	\$ 1.504.676	\$ 1.504.676	\$ -

ING CAPITAL AHORRO	\$	10.000	\$	10.000	\$	-
ING CAPITAL CESANTIA	\$	45.148	\$	45.148	\$	-
PLANVITAL CESANTIA	\$	10.114	\$	10.114	\$	-
PLAN VITAL	\$	345.543	\$	345.543	\$	-
PROVIDA	\$	490.212	\$	490.212	\$	-
BANMEDICA	\$	622.455	\$	622.455	\$	-
CONSALUD	\$	552.285	\$	552.285	\$	-
MAS VIDA	\$	319.652	\$	319.652	\$	-
VIDA TRES	\$	84.928	\$	84.928	\$	-
CRUZ BLANCA	\$	139.731	\$	139.731	\$	-
C.C LA ARAUCANA	\$	73.024	\$	73.024	\$	-
INP	\$	802.363	\$	802.363	\$	-
MUTUAL	\$	329.249	\$	329.249	\$	-
<b>TOTAL</b>	<b>\$</b>	<b>8.168.146</b>	<b>\$</b>	<b>8.168.146</b>	<b>\$</b>	<b>-</b>
<b>JUNJI</b>						
CUPRUM	\$	314.384	\$	314.384	\$	-
CUPRUM CESANTIA	\$	73.170	\$	73.170	\$	-
HABITAT	\$	410.975	\$	410.975	\$	-
HABITAT CESANTIA	\$	97.234	\$	97.234	\$	-
ING CAPITAL	\$	4.041.510	\$	4.041.510	\$	-
ING CAPITAL AHORRO	\$	75.000	\$	75.000	\$	-
ING CAPITAL CESANTIA	\$	924.867	\$	924.867	\$	-
MODELO	\$	42.615	\$	42.615	\$	-
MODELO CESANTIA	\$	10.496	\$	10.496	\$	-
PLAN VITAL	\$	1.014.509	\$	1.014.509	\$	-
PLANVITAL CESANTIA	\$	259.172	\$	259.172	\$	-
PLAN VITAL AHORRO	\$	10.000	\$	10.000	\$	-
PROVIDA CESANTIA	\$	297.735	\$	297.735	\$	-
PROVIDA	\$	1.276.295	\$	1.276.295	\$	-
CONSALUD	\$	375.093	\$	375.093	\$	-
MAS VIDA	\$	310.131	\$	310.131	\$	-
C.C LA ARAUCANA	\$	120.957	\$	120.957	\$	-
INP	\$	3.020.302	\$	3.020.302	\$	-
MUTUAL	\$	515.492	\$	515.492	\$	-
<b>TOTAL</b>	<b>\$</b>	<b>13.189.937</b>	<b>\$</b>	<b>13.189.937</b>	<b>\$</b>	<b>-</b>
<b>ADMINISTRACION CENTRAL</b>						
CUPRUM	\$	680.970	\$	680.970	\$	-
HABITAT	\$	945.888	\$	945.888	\$	-
HABITAT CESANTIA	\$	79.210	\$	79.210	\$	-
ING CAPITAL	\$	1.612.091	\$	1.612.091	\$	-
ING CAPITAL CESANTIA	\$	122.214	\$	122.214	\$	-
ING CAPITAL AHORRO	\$	10.000	\$	10.000	\$	-
MODELO CESANTIA	\$	27.375	\$	27.375	\$	-
MODELO	\$	111.142	\$	111.142	\$	-
PLAN VITAL	\$	371.834	\$	371.834	\$	-
PLANVITAL CESANTIA	\$	103.877	\$	103.877	\$	-
PROVIDA	\$	1.408.652	\$	1.408.652	\$	-
PROVIDA CESANTIA	\$	207.357	\$	207.357	\$	-
COLMENA	\$	206.284	\$	206.284	\$	-
CONSALUD	\$	837.830	\$	837.830	\$	-
CRUZ BLANCA	\$	146.843	\$	146.843	\$	-
MAS VIDA	\$	824.512	\$	824.512	\$	-

C.C LA ARAUCANA	\$ 118.220	\$ 118.220	\$ -
INP	\$ 1.459.923	\$ 1.459.923	\$ -
MUTUAL	\$ 433.180	\$ 433.180	\$ -
<b>TOTAL</b>	<b>\$ 9.707.402</b>	<b>\$ 9.707.402</b>	<b>\$ -</b>
<b>SALUD</b>			
CUPRUM	\$ 688.812	\$ 688.812	\$ -
HABITAT	\$ 8.968.293	\$ 8.968.293	\$ -
HABITAT CESANTIA	\$ 1.794	\$ 1.794	\$ -
HABITAT AHORRO	\$ 22.000	\$ 22.000	\$ -
ING CAPITAL	\$ 7.702.583	\$ 7.702.583	\$ -
ING CAPITAL AHORRO	\$ 145.000	\$ 145.000	\$ -
MODELO	\$ 2.203.457	\$ 2.203.457	\$ -
MODELO CESANTIA	\$ 10.172	\$ 10.172	\$ -
PLAN VITAL	\$ 8.311.820	\$ 8.311.820	\$ -
PLAN VITAL AHORRO	\$ 90.000	\$ 90.000	\$ -
PROVIDA CESANTIA	\$ 100.922	\$ 100.922	\$ -
PROVIDA	\$ 3.300.127	\$ 3.300.127	\$ -
BANMEDICA	\$ 808.101	\$ 808.101	\$ -
COLMENA	\$ 555.875	\$ 555.875	\$ -
CONSALUD	\$ 2.780.893	\$ 2.780.893	\$ -
CRUZ BLANCA	\$ 1.001.591	\$ 1.001.591	\$ -
MAS VIDA	\$ 3.737.612	\$ 3.737.612	\$ -
C.C LA ARAUCANA	\$ 865.995	\$ 865.995	\$ -
INP	\$ 9.922.659	\$ 9.922.659	\$ -
MUTUAL	\$ 2.332.516	\$ 2.332.516	\$ -
<b>TOTAL</b>	<b>\$ 53.550.222</b>	<b>\$ 53.550.222</b>	<b>\$ -</b>
<b>TOTALES MENSUAL</b>	<b>\$ 217.685.132</b>	<b>\$ 217.685.132</b>	<b>\$ -</b>



RAUL BARRIA SALGADO  
HABILITADO



**DETALLE COTIZACIONES PREVISIONALES 2018  
FEBRERO**

<b>DETALLE SEGÚN ASIENTO CONTAB DE REMUNERACIONES</b>	<b>TOTAL NOMINAS</b>	<b>MONTO PAGADO</b>	<b>SALDO POR PAGAR</b>
<b>EDUCACION</b>			
CUPRUM	\$ 9.145.866	\$ 9.145.866	\$ -
CUPRUM AHORRO	\$ 140.000	\$ 140.000	\$ -
HABITAT	\$ 13.950.551	\$ 13.950.551	\$ -
HABITAT AHORRO	\$ 121.000	\$ 121.000	\$ -
HABITAT CESANTIA	\$ 167.582	\$ 167.582	\$ -
ING CAPITAL	\$ 28.449.500	\$ 28.449.500	\$ -
ING CAPITAL CESANTIA	\$ 1.052.915	\$ 1.052.915	\$ -
ING CAPITAL AHORRO	\$ 271.000	\$ 271.000	\$ -
MODELO	\$ 1.491.614	\$ 1.491.614	\$ -
MODELO CESANTIA	\$ 58.087	\$ 58.087	\$ -
PLANVITAL	\$ 8.378.606	\$ 8.378.606	\$ -
PLANVITAL CESANTIA	\$ 317.951	\$ 317.951	\$ -
PLANVITAL AHORRO	\$ 14.500	\$ 14.500	\$ -
PROVIDA	\$ 10.007.963	\$ 10.007.963	\$ -
PROVIDA CESANTIA	\$ 791.457	\$ 791.457	\$ -
PROVIDA AHORRO	\$ 5.000	\$ 5.000	\$ -
BANMEDICA	\$ 3.238.752	\$ 3.238.752	\$ -
COLMENA	\$ 502.799	\$ 502.799	\$ -
CONSALUD	\$ 10.121.676	\$ 10.121.676	\$ -
MAS VIDA	\$ 8.568.690	\$ 8.568.690	\$ -
CRUZ BLANCA	\$ 3.337.648	\$ 3.337.648	\$ -
C.C LA ARAUCANA	\$ 1.460.609	\$ 1.460.609	\$ -
INP	\$ 19.004.377	\$ 19.004.377	\$ -
MUTUAL	\$ 5.636.898	\$ 5.636.898	\$ -
<b>TOTAL</b>	<b>\$ 126.235.041</b>	<b>\$ 126.235.041</b>	<b>\$ -</b>
<b>LEY SEP</b>			
HABITAT	\$ 113.800	\$ 113.800	\$ -
HABITAT CESANTIA	\$ 9.024	\$ 9.024	\$ -
ING CAPITAL	\$ 301.534	\$ 301.534	\$ -
ING CAPITAL CESANTIA	\$ 29.967	\$ 29.967	\$ -
MODELO	\$ 335.951	\$ 335.951	\$ -
MODELO CESANTIA	\$ 82.746	\$ 82.746	\$ -
PLANVITAL	\$ 199.267	\$ 199.267	\$ -
PLANVITAL CESANTIA	\$ 16.871	\$ 16.871	\$ -
PROVIDA	\$ 245.200	\$ 245.200	\$ -
PROVIDA CESANTIA	\$ 57.200	\$ 57.200	\$ -
MAS VIDA	\$ 92.158	\$ 92.158	\$ -
CC LA ARAUCANA	\$ 44.953	\$ 44.953	\$ -
INP	\$ 526.394	\$ 526.394	\$ -
MUTUAL	\$ 97.904	\$ 97.904	\$ -
<b>TOTAL</b>	<b>\$ 2.152.969</b>	<b>\$ 2.152.969</b>	<b>\$ -</b>
<b>INTEGRACION</b>			
CUPRUM	\$ 324.300	\$ 324.300	\$ -
HABITAT	\$ 2.078.649	\$ 2.078.649	\$ -
HABITAT CESANTIA	\$ 370.420	\$ 370.420	\$ -
ING CAPITAL	\$ 1.141.888	\$ 1.141.888	\$ -

ING CAPITAL AHORRO	\$	10.000	\$	10.000	\$	-
ING CAPITAL CESANTIA	\$	42.314	\$	42.314	\$	-
PLANVITAL CESANTIA	\$	10.431	\$	10.431	\$	-
PLAN VITAL	\$	325.555	\$	325.555	\$	-
PROVIDA	\$	471.193	\$	471.193	\$	-
BANMEDICA	\$	609.739	\$	609.739	\$	-
CONSALUD	\$	537.446	\$	537.446	\$	-
MAS VIDA	\$	315.287	\$	315.287	\$	-
VIDA TRES	\$	86.317	\$	86.317	\$	-
CRUZ BLANCA	\$	140.246	\$	140.246	\$	-
C.C LA ARAUCANA	\$	69.685	\$	69.685	\$	-
INP	\$	766.772	\$	766.772	\$	-
MUTUAL	\$	316.378	\$	316.378	\$	-
<b>TOTAL</b>	<b>\$</b>	<b>7.616.620</b>	<b>\$</b>	<b>7.616.620</b>	<b>\$</b>	<b>-</b>
<b>JUNJI</b>						
CUPRUM	\$	314.384	\$	314.384	\$	-
CUPRUM CESANTIA	\$	73.170	\$	73.170	\$	-
HABITAT	\$	399.600	\$	399.600	\$	-
HABITAT CESANTIA	\$	94.542	\$	94.542	\$	-
ING CAPITAL	\$	3.708.033	\$	3.708.033	\$	-
ING CAPITAL AHORRO	\$	75.000	\$	75.000	\$	-
ING CAPITAL CESANTIA	\$	847.008	\$	847.008	\$	-
PLAN VITAL	\$	780.054	\$	780.054	\$	-
PLANVITAL CESANTIA	\$	199.624	\$	199.624	\$	-
PLAN VITAL AHORRO	\$	10.000	\$	10.000	\$	-
PROVIDA CESANTIA	\$	243.256	\$	243.256	\$	-
PROVIDA	\$	1.042.755	\$	1.042.755	\$	-
CONSALUD	\$	448.245	\$	448.245	\$	-
MAS VIDA	\$	240.147	\$	240.147	\$	-
C.C LA ARAUCANA	\$	94.794	\$	94.794	\$	-
INP	\$	2.579.910	\$	2.579.910	\$	-
MUTUAL	\$	451.854	\$	451.854	\$	-
<b>TOTAL</b>	<b>\$</b>	<b>11.602.376</b>	<b>\$</b>	<b>11.602.376</b>	<b>\$</b>	<b>-</b>
<b>ADMINISTRACION CENTRAL</b>						
CUPRUM	\$	678.745	\$	678.745	\$	-
HABITAT	\$	932.797	\$	932.797	\$	-
HABITAT CESANTIA	\$	78.434	\$	78.434	\$	-
ING CAPITAL	\$	1.611.327	\$	1.611.327	\$	-
ING CAPITAL CESANTIA	\$	123.262	\$	123.262	\$	-
ING CAPITAL AHORRO	\$	10.000	\$	10.000	\$	-
MODELO CESANTIA	\$	27.375	\$	27.375	\$	-
MODELO	\$	111.142	\$	111.142	\$	-
PLAN VITAL	\$	352.515	\$	352.515	\$	-
PLANVITAL CESANTIA	\$	98.974	\$	98.974	\$	-
PROVIDA	\$	1.365.239	\$	1.365.239	\$	-
PROVIDA CESANTIA	\$	199.219	\$	199.219	\$	-
COLMENA	\$	157.773	\$	157.773	\$	-
CONSALUD	\$	841.568	\$	841.568	\$	-
CRUZ BLANCA	\$	146.843	\$	146.843	\$	-
MAS VIDA	\$	827.193	\$	827.193	\$	-
C.C LA ARAUCANA	\$	114.751	\$	114.751	\$	-
INP	\$	1.418.198	\$	1.418.198	\$	-

MUTUAL	\$ 427.177	\$ 427.177	\$ -
<b>TOTAL</b>	<b>\$ 9.522.532</b>	<b>\$ 9.522.532</b>	<b>\$ -</b>
<b>SALUD</b>			
CUPRUM	\$ 730.607	\$ 730.607	\$ -
HABITAT	\$ 9.093.521	\$ 9.093.521	\$ -
HABITAT CESANTIA	\$ 4.140	\$ 4.140	\$ -
HABITAT AHORRO	\$ 22.000	\$ 22.000	\$ -
ING CAPITAL	\$ 9.060.943	\$ 9.060.943	\$ -
ING CAPITAL AHORRO	\$ 165.000	\$ 165.000	\$ -
MODELO	\$ 2.386.721	\$ 2.386.721	\$ -
MODELO CESANTIA	\$ 10.172	\$ 10.172	\$ -
PLAN VITAL	\$ 8.757.961	\$ 8.757.961	\$ -
PLAN VITAL AHORRO	\$ 70.000	\$ 70.000	\$ -
PROVIDA CESANTIA	\$ 103.578	\$ 103.578	\$ -
PROVIDA	\$ 3.268.850	\$ 3.268.850	\$ -
BANMEDICA	\$ 835.132	\$ 835.132	\$ -
COLMENA	\$ 592.506	\$ 592.506	\$ -
CONSALUD	\$ 3.013.753	\$ 3.013.753	\$ -
CRUZ BLANCA	\$ 954.849	\$ 954.849	\$ -
MAS VIDA	\$ 3.572.701	\$ 3.572.701	\$ -
C.C LA ARAUCANA	\$ 977.397	\$ 977.397	\$ -
INP	\$ 10.742.734	\$ 10.742.734	\$ -
MUTUAL	\$ 2.491.646	\$ 2.491.646	\$ -
<b>TOTAL</b>	<b>\$ 56.854.211</b>	<b>\$ 56.854.211</b>	<b>\$ -</b>
<b>TOTALES MENSUAL</b>	<b>\$ 213.983.749</b>	<b>\$ 213.983.749</b>	<b>\$ -</b>



RAUL BARRIA SALGADO  
HABILITADO

**DETALLE COTIZACIONES PREVISIONALES 2018  
MARZO**

<b>DETALLE SEGÚN ASIENTO CONT DE REMUNERACIONES</b>	<b>TOTAL NOMINAS</b>	<b>MONTO PAGADO</b>	<b>SALDO POR PAGAR</b>
<b>EDUCACION</b>			
CUPRUM	\$ 8.199.854		\$ 8.199.854
CUPRUM AHORRO	\$ 80.000	\$ 80.000	\$ -
HABITAT	\$ 13.763.066		\$ 13.763.066
HABITAT AHORRO	\$ 118.000	\$ 118.000	\$ -
HABITAT CESANTIA	\$ 189.162		\$ 189.162
ING CAPITAL	\$ 29.931.361	\$ 407.710	\$ 29.523.651
ING CAPITAL CESANTIA	\$ 1.471.223		\$ 1.471.223
ING CAPITAL AHORRO	\$ 325.000	\$ 325.000	\$ -
MODELO	\$ 1.486.136		\$ 1.486.136
MODELO CESANTIA	\$ 108.388		\$ 108.388
PLANVITAL	\$ 9.084.324		\$ 9.084.324
PLANVITAL CESANTIA	\$ 359.440		\$ 359.440
PLANVITAL AHORRO	\$ 49.500	\$ 49.500	\$ -
PROVIDA	\$ 10.800.104	\$ 203.088	\$ 10.597.016
PROVIDA CESANTIA	\$ 1.071.804		\$ 1.071.804
PROVIDA AHORRO	\$ 5.000	\$ 5.000	\$ -
BANMEDICA	\$ 3.188.617	\$ 3.188.617	\$ -
COLMENA	\$ 425.622	\$ 425.622	\$ -
CONSALUD	\$ 9.650.673	\$ 9.650.673	\$ -
MAS VIDA	\$ 8.579.495	\$ 293.157	\$ 8.286.338
CRUZ BLANCA	\$ 3.240.771	\$ 3.240.771	\$ -
C.C LA ARAUCANA	\$ 1.584.387	\$ 1.584.387	\$ -
INP	\$ 20.628.318	\$ 109.182	\$ 20.519.136
MUTUAL	\$ 5.780.438	\$ 5.780.438	\$ -
<b>TOTAL</b>	<b>\$ 130.120.683</b>	<b>\$ 25.461.145</b>	<b>\$ 104.659.538</b>
<b>LEY SEP</b>			
HABITAT	\$ 309.798	\$ 309.798	\$ -
HABITAT CESANTIA	\$ 49.277	\$ 49.277	\$ -
ING CAPITAL	\$ 688.968	\$ 688.968	\$ -
ING CAPITAL CESANTIA	\$ 80.979	\$ 80.979	\$ -
MODELO	\$ 391.667	\$ 391.667	\$ -
MODELO CESANTIA	\$ 96.470	\$ 96.470	\$ -
PLANVITAL	\$ 631.433	\$ 631.433	\$ -
PLANVITAL CESANTIA	\$ 125.723	\$ 125.723	\$ -
PROVIDA	\$ 315.995	\$ 315.995	\$ -
PROVIDA CESANTIA	\$ 58.995	\$ 58.995	\$ -
COLMENA	\$ 92.618	\$ 92.618	\$ -
MAS VIDA	\$ 164.043	\$ 164.043	\$ -
CC LA ARAUCANA	\$ 89.434	\$ 89.434	\$ -
INP	\$ 1.000.909	\$ 1.000.909	\$ -
MUTUAL	\$ 186.571	\$ 186.571	\$ -
<b>TOTAL</b>	<b>\$ 4.282.880</b>	<b>\$ 4.282.880</b>	<b>\$ -</b>
<b>INTEGRACION</b>			
CUPRUM	\$ 258.045		\$ 258.045
HABITAT	\$ 2.308.545		\$ 2.308.545
HABITAT CESANTIA	\$ 414.907		\$ 414.907

ING CAPITAL	\$ 1.670.486		\$ 1.670.486
ING CAPITAL AHORRO	\$ 10.000	\$ 10.000	\$ -
ING CAPITAL CESANTIA	\$ 53.116		\$ 53.116
MODELO	\$ 300.631		\$ 300.631
PLANVITAL CESANTIA	\$ 10.862		\$ 10.862
PLAN VITAL	\$ 544.208		\$ 544.208
PROVIDA	\$ 471.193		\$ 471.193
BANMEDICA	\$ 644.326	\$ 644.326	\$ -
CONSALUD	\$ 528.638	\$ 528.638	\$ -
MAS VIDA	\$ 238.846		\$ 238.846
VIDA TRES	\$ 86.456	\$ 86.456	\$ -
CRUZ BLANCA	\$ 140.471	\$ 140.471	\$ -
C.C LA ARAUCANA	\$ 128.526	\$ 128.526	\$ -
INP	\$ 1.394.381		\$ 1.394.381
MUTUAL	\$ 405.061	\$ 405.061	\$ -
<b>TOTAL</b>	<b>\$ 9.608.698</b>	<b>\$ 1.943.478</b>	<b>\$ 7.665.220</b>
<b>JUNJI</b>			
CUPRUM	\$ 371.827	\$ 371.827	\$ -
CUPRUM CESANTIA	\$ 86.539	\$ 86.539	\$ -
HABITAT	\$ 437.961	\$ 437.961	\$ -
HABITAT CESANTIA	\$ 103.618	\$ 103.618	\$ -
ING CAPITAL	\$ 5.169.734	\$ 5.169.734	\$ -
ING CAPITAL AHORRO	\$ 75.000	\$ 75.000	\$ -
ING CAPITAL CESANTIA	\$ 1.188.257	\$ 1.188.257	\$ -
MODELO	\$ 105.317	\$ 105.317	\$ -
MODELO CESANTIA	\$ 25.940	\$ 25.940	\$ -
PLAN VITAL	\$ 1.237.292	\$ 1.237.292	\$ -
PLANVITAL CESANTIA	\$ 316.493	\$ 316.493	\$ -
PLAN VITAL AHORRO	\$ 10.000	\$ 10.000	\$ -
PROVIDA CESANTIA	\$ 377.425	\$ 377.425	\$ -
PROVIDA	\$ 1.617.906	\$ 1.617.906	\$ -
CONSALUD	\$ 469.273	\$ 469.273	\$ -
MAS VIDA	\$ 390.172	\$ 390.172	\$ -
C.C LA ARAUCANA	\$ 232.282	\$ 232.282	\$ -
INP	\$ 3.788.957	\$ 3.788.957	\$ -
MUTUAL	\$ 650.464	\$ 650.464	\$ -
<b>TOTAL</b>	<b>\$ 16.654.457</b>	<b>\$ 16.654.457</b>	<b>\$ -</b>
<b>ADMINISTRACION CENTRAL</b>			
CUPRUM	\$ 679.180		\$ 679.180
HABITAT	\$ 1.016.298		\$ 1.016.298
HABITAT CESANTIA	\$ 81.763		\$ 81.763
ING CAPITAL	\$ 1.791.183		\$ 1.791.183
ING CAPITAL CESANTIA	\$ 146.457		\$ 146.457
ING CAPITAL AHORRO	\$ 10.000	\$ 10.000	\$ -
MODELO CESANTIA	\$ 27.375		\$ 27.375
MODELO	\$ 111.142		\$ 111.142
PLAN VITAL	\$ 321.282		\$ 321.282
PLANVITAL CESANTIA	\$ 91.046		\$ 91.046
PROVIDA	\$ 1.592.855	\$ 80.376	\$ 1.512.479
PROVIDA CESANTIA	\$ 233.849	\$ 18.750	\$ 215.099
COLMENA	\$ 158.026	\$ 158.026	\$ -
CONSALUD	\$ 875.818	\$ 875.818	\$ -

CRUZ BLANCA	\$ 146.843	\$ 146.843	\$ -
MAS VIDA	\$ 865.599		\$ 865.599
C.C LA ARAUCANA	\$ 127.935	\$ 127.935	\$ -
INP	\$ 1.558.873	\$ 159.157	\$ 1.399.716
MUTUAL	\$ 460.377	\$ 460.377	\$ -
<b>TOTAL</b>	<b>\$ 10.295.901</b>	<b>\$ 2.037.282</b>	<b>\$ 8.258.619</b>
<b>SALUD</b>			
CUPRUM	\$ 838.157	\$ 838.157	\$ -
HABITAT	\$ 10.475.158	\$ 10.475.158	\$ -
HABITAT CESANTIA	\$ 4.140	\$ 4.140	\$ -
HABITAT AHORRO	\$ 22.000	\$ 22.000	\$ -
ING CAPITAL	\$ 12.492.845	\$ 12.492.845	\$ -
ING CAPITAL AHORRO	\$ 220.000	\$ 220.000	\$ -
MODELO	\$ 2.869.329	\$ 2.869.329	\$ -
MODELO CESANTIA	\$ 10.172	\$ 10.172	\$ -
PLAN VITAL	\$ 9.868.259	\$ 9.868.259	\$ -
PLAN VITAL AHORRO	\$ 30.000	\$ 30.000	\$ -
PROVIDA CESANTIA	\$ 103.731	\$ 103.731	\$ -
PROVIDA	\$ 3.973.303	\$ 3.973.303	\$ -
BANMEDICA	\$ 855.473	\$ 855.473	\$ -
COLMENA	\$ 599.912	\$ 599.912	\$ -
CONSALUD	\$ 3.275.210	\$ 3.275.210	\$ -
CRUZ BLANCA	\$ 962.463	\$ 962.463	\$ -
MAS VIDA	\$ 3.599.960	\$ 3.599.960	\$ -
C.C LA ARAUCANA	\$ 1.019.944	\$ 1.019.944	\$ -
INP	\$ 13.686.115	\$ 13.686.115	\$ -
MUTUAL	\$ 3.021.804	\$ 3.021.804	\$ -
<b>TOTAL</b>	<b>\$ 67.927.975</b>	<b>\$ 67.927.975</b>	<b>\$ -</b>
<b>TOTALES MENSUAL</b>	<b>\$ 238.890.594</b>	<b>\$ 118.307.217</b>	<b>\$ 120.583.377</b>



**RAUL BARRIA SALGADO**  
**HABILITADO**

**DETALLE COTIZACIONES PREVISIONALES 2018**

**ABRIL**

<b>DETALLE SEGÚN ASIENTO CONTABLE DE REMUNERACIONES</b>	<b>TOTAL NOMINAS</b>	<b>MONTO PAGADO</b>	<b>SALDO POR PAGAR</b>
<b>EDUCACION</b>			
CUPRUM	\$ 8.441.123	\$ 8.441.123	\$ -
CUPRUM AHORRO	\$ 80.000	\$ 80.000	\$ -
HABITAT	\$ 13.402.894		\$ 13.402.894
HABITAT AHORRO	\$ 148.000	\$ 148.000	\$ -
HABITAT CESANTIA	\$ 142.268		\$ 142.268
ING CAPITAL	\$ 29.137.749	\$ 416.706	\$ 28.721.043
ING CAPITAL CESANTIA	\$ 1.158.707		\$ 1.158.707
ING CAPITAL AHORRO	\$ 325.000	\$ 325.000	\$ -
MODELO	\$ 1.328.294		\$ 1.328.294
MODELO CESANTIA	\$ 87.092		\$ 87.092
PLANVITAL	\$ 9.191.611		\$ 9.191.611
PLANVITAL CESANTIA	\$ 299.555		\$ 299.555
PLANVITAL AHORRO	\$ 49.500	\$ 49.500	\$ -
PROVIDA	\$ 9.082.790	\$ 167.594	\$ 8.915.196
PROVIDA CESANTIA	\$ 779.894		\$ 779.894
PROVIDA AHORRO	\$ 5.000	\$ 5.000	\$ -
BANMEDICA	\$ 3.129.410	\$ 3.129.410	\$ -
COLMENA	\$ 431.504	\$ 431.504	\$ -
CONSALUD	\$ 9.490.313	\$ 9.490.313	\$ -
MAS VIDA	\$ 8.398.654	\$ 8.398.654	\$ -
CRUZ BLANCA	\$ 3.317.960	\$ 3.317.960	\$ -
C.C LA ARAUCANA	\$ 1.425.440	\$ 1.425.440	\$ -
INP	\$ 19.340.250	\$ 83.407	\$ 19.256.843
MUTUAL	\$ 5.579.512	\$ 5.579.512	\$ -
<b>TOTAL</b>	<b>\$ 124.772.520</b>	<b>\$ 41.489.123</b>	<b>\$ 83.283.397</b>
<b>LEY SEP</b>			
CUPRUM	\$ 5.715	\$ 5.715	\$ -
HABITAT	\$ 524.935	\$ 524.935	\$ -
HABITAT CESANTIA	\$ 48.164	\$ 48.164	\$ -
ING CAPITAL	\$ 1.152.804	\$ 1.152.804	\$ -
ING CAPITAL CESANTIA	\$ 83.946	\$ 83.946	\$ -
MODELO	\$ 322.443	\$ 322.443	\$ -
MODELO CESANTIA	\$ 79.419	\$ 79.419	\$ -
PLANVITAL	\$ 812.749	\$ 812.749	\$ -
PLANVITAL CESANTIA	\$ 141.971	\$ 141.971	\$ -
PROVIDA	\$ 567.202	\$ 567.202	\$ -
PROVIDA CESANTIA	\$ 81.804	\$ 81.804	\$ -
BANMEDICA	\$ 13.396	\$ 13.396	\$ -
COLMENA	\$ 92.618	\$ 92.618	\$ -
CONSALUD	\$ 43.758	\$ 43.758	\$ -
MAS VIDA	\$ 232.599	\$ 232.599	\$ -
CRUZ BLANCA	\$ 28.207	\$ 28.207	\$ -
CC LA ARAUCANA	\$ 104.445	\$ 104.445	\$ -
INP	\$ 1.362.520	\$ 1.362.520	\$ -
MUTUAL	\$ 270.714	\$ 270.714	\$ -
<b>TOTAL</b>	<b>\$ 5.969.409</b>	<b>\$ 5.969.409</b>	<b>\$ -</b>
<b>INTEGRACION</b>			

CUPRUM	\$ 342.010	\$ 342.010	\$ -
HABITAT	\$ 2.219.734		\$ 2.219.734
HABITAT CESANTIA	\$ 369.547		\$ 369.547
ING CAPITAL	\$ 1.680.222		\$ 1.680.222
ING CAPITAL AHORRO	\$ 10.000	\$ 10.000	\$ -
ING CAPITAL CESANTIA	\$ 46.873		\$ 46.873
MODELO	\$ 311.606		\$ 311.606
PLANVITAL CESANTIA	\$ 33.924		\$ 33.924
PLAN VITAL	\$ 688.764		\$ 688.764
PROVIDA	\$ 482.517		\$ 482.517
BANMEDICA	\$ 611.029	\$ 611.029	\$ -
CONSALUD	\$ 589.602	\$ 589.602	\$ -
MAS VIDA	\$ 238.487	\$ 238.487	\$ -
VIDA TRES	\$ 90.733	\$ 90.733	\$ -
CRUZ BLANCA	\$ 140.667	\$ 140.667	\$ -
C.C LA ARAUCANA	\$ 138.049	\$ 138.049	\$ -
INP	\$ 1.495.956	\$ 1.495.956	\$ -
MUTUAL	\$ 418.344	\$ 418.344	\$ -
<b>TOTAL</b>	<b>\$ 9.908.064</b>	<b>\$ 4.074.877</b>	<b>\$ 5.833.187</b>
<b>JUNJI</b>			
CUPRUM	\$ 311.070	\$ 311.070	\$ -
CUPRUM CESANTIA	\$ 72.399	\$ 72.399	\$ -
HABITAT	\$ 402.843	\$ 402.843	\$ -
HABITAT CESANTIA	\$ 95.311	\$ 95.311	\$ -
ING CAPITAL	\$ 3.816.455	\$ 3.816.455	\$ -
ING CAPITAL AHORRO	\$ 60.000	\$ 60.000	\$ -
ING CAPITAL CESANTIA	\$ 872.328	\$ 872.328	\$ -
MODELO	\$ 113.510	\$ 113.510	\$ -
MODELO CESANTIA	\$ 27.958	\$ 27.958	\$ -
PLAN VITAL	\$ 1.159.861	\$ 1.159.861	\$ -
PLANVITAL CESANTIA	\$ 296.142	\$ 296.142	\$ -
PLAN VITAL AHORRO	\$ 10.000	\$ 10.000	\$ -
PROVIDA CESANTIA	\$ 282.717	\$ 282.717	\$ -
PROVIDA	\$ 1.211.905	\$ 1.211.905	\$ -
CONSALUD	\$ 391.936	\$ 391.936	\$ -
MAS VIDA	\$ 382.336	\$ 382.336	\$ -
C.C LA ARAUCANA	\$ 129.005	\$ 129.005	\$ -
INP	\$ 2.958.558	\$ 2.958.558	\$ -
MUTUAL	\$ 510.514	\$ 510.514	\$ -
<b>TOTAL</b>	<b>\$ 13.104.848</b>	<b>\$ 13.104.848</b>	<b>\$ -</b>
<b>ADMINISTRACION CENTRAL</b>			
CUPRUM	\$ 679.561	\$ 679.561	\$ -
HABITAT	\$ 1.022.948		\$ 1.022.948
HABITAT CESANTIA	\$ 96.436		\$ 96.436
ING CAPITAL	\$ 1.551.348		\$ 1.551.348
ING CAPITAL CESANTIA	\$ 102.708		\$ 102.708
ING CAPITAL AHORRO	\$ 10.000	\$ 10.000	\$ -
MODELO CESANTIA	\$ 27.375		\$ 27.375
MODELO	\$ 111.142		\$ 111.142
PLAN VITAL	\$ 286.485		\$ 286.485
PLANVITAL CESANTIA	\$ 82.215		\$ 82.215



PROVIDA	\$ 1.474.110	\$ 80.376	\$ 1.393.734
PROVIDA CESANTIA	\$ 231.934	\$ 18.750	\$ 213.184
COLMENA	\$ 158.247	\$ 158.247	\$ -
CONSALUD	\$ 854.659	\$ 854.659	\$ -
CRUZ BLANCA	\$ 146.843	\$ 146.843	\$ -
MAS VIDA	\$ 835.833	\$ 835.833	\$ -
C.C LA ARAUCANA	\$ 115.423	\$ 115.423	\$ -
INP	\$ 1.427.704	\$ 143.568	\$ 1.284.136
MUTUAL	\$ 430.381	\$ 430.381	\$ -
<b>TOTAL</b>	<b>\$ 9.645.352</b>	<b>\$ 3.473.641</b>	<b>\$ 6.171.711</b>
<b>SALUD</b>			
CUPRUM	\$ 1.851.509	\$ 1.851.509	\$ -
HABITAT	\$ 12.019.326	\$ 12.019.326	\$ -
HABITAT CESANTIA	\$ 4.140	\$ 4.140	\$ -
HABITAT AHORRO	\$ 22.000	\$ 22.000	\$ -
ING CAPITAL	\$ 14.912.685	\$ 14.912.685	\$ -
ING CAPITAL AHORRO	\$ 220.000	\$ 220.000	\$ -
MODELO	\$ 2.777.794	\$ 2.777.794	\$ -
MODELO CESANTIA	\$ 10.172	\$ 10.172	\$ -
PLAN VITAL	\$ 10.488.427	\$ 10.488.427	\$ -
PLAN VITAL AHORRO	\$ 30.000	\$ 30.000	\$ -
PROVIDA CESANTIA	\$ 103.863	\$ 103.863	\$ -
PROVIDA	\$ 4.617.411	\$ 4.617.411	\$ -
BANMEDICA	\$ 797.093	\$ 797.093	\$ -
COLMENA	\$ 643.859	\$ 643.859	\$ -
CONSALUD	\$ 3.500.197	\$ 3.500.197	\$ -
CRUZ BLANCA	\$ 1.196.560	\$ 1.196.560	\$ -
MAS VIDA	\$ 3.730.490	\$ 3.730.490	\$ -
C.C LA ARAUCANA	\$ 1.257.193	\$ 1.257.193	\$ -
INP	\$ 15.938.989	\$ 15.938.989	\$ -
MUTUAL	\$ 3.480.826	\$ 3.480.826	\$ -
<b>TOTAL</b>	<b>\$ 77.602.534</b>	<b>\$ 77.602.534</b>	<b>\$ -</b>
<b>TOTALES MENSUAL</b>	<b>\$ 241.002.727</b>	<b>\$ 145.714.432</b>	<b>\$ 95.288.295</b>



**RAUL BARRIA SALGADO**  
**HABILITADO**

**DETALLE COTIZACIONES PREVISIONALES 2018**

**MAYO**

<b>DETALLE SEGÚN ASIENTO CONTABLE DE REMUNERACIONES</b>	<b>TOTAL NOMINAS</b>	<b>MONTO PAGADO</b>	<b>SALDO POR PAGAR</b>
<b>EDUCACION</b>			
CUPRUM	\$ 9.552.903		\$ 9.552.903
CUPRUM CESANTIA	\$ 16.402		\$ 16.402
CUPRUM AHORRO	\$ 90.000	\$ 90.000	\$ -
HABITAT	\$ 13.258.547		\$ 13.258.547
HABITAT AHORRO	\$ 148.000	\$ 148.000	\$ -
HABITAT CESANTIA	\$ 160.814		\$ 160.814
ING CAPITAL	\$ 29.687.063	\$ 172.161	\$ 29.514.902
ING CAPITAL CESANTIA	\$ 1.271.446		\$ 1.271.446
ING CAPITAL AHORRO	\$ 315.000	\$ 315.000	\$ -
MODELO	\$ 1.370.553		\$ 1.370.553
MODELO CESANTIA	\$ 89.046		\$ 89.046
PLANVITAL	\$ 8.821.369		\$ 8.821.369
PLANVITAL CESANTIA	\$ 287.425		\$ 287.425
PLANVITAL AHORRO	\$ 49.500	\$ 49.500	\$ -
PROVIDA	\$ 8.915.278	\$ 167.594	\$ 8.747.684
PROVIDA CESANTIA	\$ 839.906		\$ 839.906
PROVIDA AHORRO	\$ 5.000	\$ 5.000	\$ -
BANMEDICA	\$ 3.122.280	\$ 3.122.280	\$ -
COLMENA	\$ 426.906	\$ 426.906	\$ -
CONSALUD	\$ 9.552.614	\$ 9.552.614	\$ -
MAS VIDA	\$ 8.457.429	\$ 8.457.429	\$ -
CRUZ BLANCA	\$ 3.367.368	\$ 3.367.368	\$ -
C.C LA ARAUCANA	\$ 1.628.257	\$ 1.628.257	\$ -
INP	\$ 19.730.248	\$ 83.407	\$ 19.646.841
MUTUAL	\$ 5.637.050	\$ 5.637.050	\$ -
<b>TOTAL</b>	<b>\$ 126.800.404</b>	<b>\$ 33.222.566</b>	<b>\$ 93.577.838</b>
<b>LEY SEP</b>			
CUPRUM	\$ 11.984	\$ 11.984	\$ -
HABITAT	\$ 526.485	\$ 526.485	\$ -
HABITAT CESANTIA	\$ 49.663	\$ 49.663	\$ -
ING CAPITAL	\$ 1.168.228	\$ 1.168.228	\$ -
ING CAPITAL CESANTIA	\$ 85.872	\$ 85.872	\$ -
MODELO	\$ 330.174	\$ 330.174	\$ -
MODELO CESANTIA	\$ 81.323	\$ 81.323	\$ -
PLANVITAL	\$ 1.003.599	\$ 1.003.599	\$ -
PLANVITAL CESANTIA	\$ 149.455	\$ 149.455	\$ -
PROVIDA	\$ 621.517	\$ 621.517	\$ -
PROVIDA CESANTIA	\$ 92.622	\$ 92.622	\$ -
BANMEDICA	\$ 13.488	\$ 13.488	\$ -
COLMENA	\$ 153.204	\$ 153.204	\$ -
CONSALUD	\$ 38.863	\$ 38.863	\$ -
MAS VIDA	\$ 236.089	\$ 236.089	\$ -
CRUZ BLANCA	\$ 7.001	\$ 7.001	\$ -
CC LA ARAUCANA	\$ 101.113	\$ 101.113	\$ -
INP	\$ 1.465.121	\$ 1.465.121	\$ -
MUTUAL	\$ 292.086	\$ 292.086	\$ -
<b>TOTAL</b>	<b>\$ 6.427.887</b>	<b>\$ 6.427.887</b>	<b>\$ -</b>
<b>INTEGRACION</b>			

CUPRUM	\$ 492.871		\$ 492.871
HABITAT	\$ 2.203.609		\$ 2.203.609
HABITAT CESANTIA	\$ 364.739		\$ 364.739
ING CAPITAL	\$ 1.494.698		\$ 1.494.698
ING CAPITAL AHORRO	\$ 10.000	\$ 10.000	\$ -
ING CAPITAL CESANTIA	\$ 47.950		\$ 47.950
MODELO	\$ 300.631		\$ 300.631
PLANVITAL CESANTIA	\$ 34.889		\$ 34.889
PLAN VITAL	\$ 698.312		\$ 698.312
PROVIDA	\$ 476.712		\$ 476.712
BANMEDICA	\$ 610.936	\$ 610.936	\$ -
CONSALUD	\$ 585.900	\$ 585.900	\$ -
MAS VIDA	\$ 241.895	\$ 241.895	\$ -
VIDA TRES	\$ 86.813	\$ 86.813	\$ -
CRUZ BLANCA	\$ 141.051	\$ 141.051	\$ -
C.C LA ARAUCANA	\$ 134.463	\$ 134.463	\$ -
INP	\$ 1.488.834		\$ 1.488.834
MUTUAL	\$ 413.386	\$ 413.386	\$ -
<b>TOTAL</b>	<b>\$ 9.827.689</b>	<b>\$ 2.224.444</b>	<b>\$ 7.603.245</b>
<b>JUNJI</b>			
CUPRUM	\$ 310.422	\$ 310.422	\$ -
CUPRUM CESANTIA	\$ 72.248	\$ 72.248	\$ -
HABITAT	\$ 371.902	\$ 371.902	\$ -
HABITAT CESANTIA	\$ 87.990	\$ 87.990	\$ -
ING CAPITAL	\$ 4.217.309	\$ 4.217.309	\$ -
ING CAPITAL AHORRO	\$ 75.000	\$ 75.000	\$ -
ING CAPITAL CESANTIA	\$ 964.744	\$ 964.744	\$ -
MODELO	\$ 109.102	\$ 109.102	\$ -
MODELO CESANTIA	\$ 26.872	\$ 26.872	\$ -
PLAN VITAL	\$ 1.213.278	\$ 1.213.278	\$ -
PLANVITAL CESANTIA	\$ 309.924	\$ 309.924	\$ -
PLAN VITAL AHORRO	\$ 10.000	\$ 10.000	\$ -
PROVIDA CESANTIA	\$ 337.867	\$ 337.867	\$ -
PROVIDA	\$ 1.448.320	\$ 1.448.320	\$ -
CONSALUD	\$ 392.814	\$ 392.814	\$ -
MAS VIDA	\$ 431.986	\$ 431.986	\$ -
C.C LA ARAUCANA	\$ 175.491	\$ 175.491	\$ -
INP	\$ 3.241.697	\$ 3.241.697	\$ -
MUTUAL	\$ 557.894	\$ 557.894	\$ -
<b>TOTAL</b>	<b>\$ 14.354.860</b>	<b>\$ 14.354.860</b>	<b>\$ -</b>
<b>ADMINISTRACION CENTRAL</b>			
CUPRUM	\$ 503.234		\$ 503.234
HABITAT	\$ 1.008.659		\$ 1.008.659
HABITAT CESANTIA	\$ 96.020		\$ 96.020
ING CAPITAL	\$ 1.589.265		\$ 1.589.265
ING CAPITAL CESANTIA	\$ 113.818		\$ 113.818
ING CAPITAL AHORRO	\$ 10.000	\$ 10.000	\$ -
MODELO CESANTIA	\$ 15.375		\$ 15.375
MODELO	\$ 62.422		\$ 62.422
PLAN VITAL	\$ 282.026		\$ 282.026
PLANVITAL CESANTIA	\$ 81.083		\$ 81.083

PROVIDA	\$ 1.527.991	\$ 80.376	\$ 1.447.615
PROVIDA CESANTIA	\$ 225.924	\$ 18.750	\$ 207.174
COLMENA	\$ 158.679	\$ 158.679	\$ -
CONSALUD	\$ 858.119	\$ 858.119	\$ -
CRUZ BLANCA	\$ 146.843	\$ 146.843	\$ -
MAS VIDA	\$ 735.230	\$ 735.230	\$ -
C.C LA ARAUCANA	\$ 117.658	\$ 117.658	\$ -
INP	\$ 1.451.534	\$ 150.048	\$ 1.301.486
MUTUAL	\$ 423.164	\$ 423.164	\$ -
<b>TOTAL</b>	<b>\$ 9.407.044</b>	<b>\$ 2.698.867</b>	<b>\$ 6.708.177</b>
<b>SALUD</b>			
CUPRUM	\$ 1.173.425	\$ 1.173.425	\$ -
HABITAT	\$ 8.682.886	\$ 8.682.886	\$ -
HABITAT CESANTIA	\$ 4.140	\$ 4.140	\$ -
HABITAT AHORRO	\$ 22.000	\$ 22.000	\$ -
ING CAPITAL	\$ 10.329.125	\$ 10.329.125	\$ -
ING CAPITAL AHORRO	\$ 220.000	\$ 220.000	\$ -
MODELO	\$ 2.300.373	\$ 2.300.373	\$ -
MODELO CESANTIA	\$ 10.172	\$ 10.172	\$ -
PLAN VITAL	\$ 8.440.597	\$ 8.440.597	\$ -
PLAN VITAL AHORRO	\$ 30.000	\$ 30.000	\$ -
PROVIDA CESANTIA	\$ 104.123	\$ 104.123	\$ -
PROVIDA	\$ 3.235.866	\$ 3.235.866	\$ -
BANMEDICA	\$ 778.621	\$ 778.621	\$ -
COLMENA	\$ 904.666	\$ 904.666	\$ -
CONSALUD	\$ 3.048.822	\$ 3.048.822	\$ -
CRUZ BLANCA	\$ 794.098	\$ 794.098	\$ -
MAS VIDA	\$ 2.955.500	\$ 2.955.500	\$ -
C.C LA ARAUCANA	\$ 933.814	\$ 933.814	\$ -
INP	\$ 11.654.006	\$ 11.654.006	\$ -
MUTUAL	\$ 2.552.471	\$ 2.552.471	\$ -
<b>TOTAL</b>	<b>\$ 58.174.705</b>	<b>\$ 58.174.705</b>	<b>\$ -</b>
<b>TOTALES MENSUAL</b>	<b>\$ 224.992.589</b>	<b>\$ 117.103.329</b>	<b>\$ 107.889.260</b>



**RAUL BARRIA SALGADO**  
**HABILITADO**

**DETALLE COTIZACIONES PREVISIONALES 2018**

**JUNIO**

<b>DETALLE SEGÚN ASIENTO CON DE REMUNERACIONES</b>	<b>TOTAL NOMINAS</b>	<b>MONTO PAGADO</b>	<b>SALDO POR PAGAR</b>
<b>EDUCACION</b>			
CUPRUM	\$ 9.691.693		\$ 9.691.693
CUPRUM AHORRO	\$ 90.000	\$ 90.000	\$ -
HABITAT	\$ 13.661.415		\$ 13.661.415
HABITAT AHORRO	\$ 148.000	\$ 148.000	\$ -
HABITAT CESANTIA	\$ 202.547		\$ 202.547
ING CAPITAL	\$ 31.907.256	\$ 172.161	\$ 31.735.095
ING CAPITAL CESANTIA	\$ 1.657.753		\$ 1.657.753
ING CAPITAL AHORRO	\$ 315.000	\$ 315.000	\$ -
MODELO	\$ 1.609.958		\$ 1.609.958
MODELO CESANTIA	\$ 120.160		\$ 120.160
PLANVITAL	\$ 9.733.479		\$ 9.733.479
PLANVITAL CESANTIA	\$ 388.048		\$ 388.048
PLANVITAL AHORRO	\$ 49.500	\$ 49.500	\$ -
PROVIDA	\$ 9.862.978	\$ 167.594	\$ 9.695.384
PROVIDA CESANTIA	\$ 1.031.422		\$ 1.031.422
PROVIDA AHORRO	\$ 5.000	\$ 5.000	\$ -
BANMEDICA	\$ 3.228.076	\$ 3.228.076	\$ -
COLMENA	\$ 427.833	\$ 427.833	\$ -
CONSALUD	\$ 9.894.596		\$ 9.894.596
MAS VIDA	\$ 8.145.726	\$ 148.857	\$ 7.996.869
CRUZ BLANCA	\$ 3.376.460	\$ 3.376.460	\$ -
C.C LA ARAUCANA	\$ 1.510.768	\$ 1.510.768	\$ -
INP	\$ 22.475.201	\$ 83.407	\$ 22.391.794
MUTUAL	\$ 6.056.697		\$ 6.056.697
<b>TOTAL</b>	<b>\$ 135.589.566</b>	<b>\$ 9.722.656</b>	<b>\$ 125.866.910</b>
<b>LEY SEP</b>			
CUPRUM	\$ 15.795	\$ 15.795	\$ -
HABITAT	\$ 557.546	\$ 557.546	\$ -
HABITAT CESANTIA	\$ 64.277	\$ 64.277	\$ -
ING CAPITAL	\$ 1.393.357	\$ 1.393.357	\$ -
ING CAPITAL CESANTIA	\$ 114.364	\$ 114.364	\$ -
MODELO	\$ 453.333	\$ 453.333	\$ -
MODELO CESANTIA	\$ 111.659	\$ 111.659	\$ -
PLANVITAL	\$ 1.430.840	\$ 1.430.840	\$ -
PLANVITAL CESANTIA	\$ 258.301	\$ 258.301	\$ -
PROVIDA	\$ 903.425	\$ 903.425	\$ -
PROVIDA CESANTIA	\$ 158.286	\$ 158.286	\$ -
BANMEDICA	\$ 13.488	\$ 13.488	\$ -
COLMENA	\$ 170.253	\$ 170.253	\$ -
CONSALUD	\$ 50.996	\$ 50.996	\$ -
MAS VIDA	\$ 246.951	\$ 246.951	\$ -
CRUZ BLANCA	\$ 7.001	\$ 7.001	\$ -
CC LA ARAUCANA	\$ 131.196	\$ 131.196	\$ -
INP	\$ 2.011.247	\$ 2.011.247	\$ -
MUTUAL	\$ 376.962	\$ 376.962	\$ -
<b>TOTAL</b>	<b>\$ 8.469.277</b>	<b>\$ 8.469.277</b>	<b>\$ -</b>
<b>INTEGRACION</b>			

CUPRUM	\$	492.871		\$	492.871	
HABITAT	\$	2.343.229		\$	2.343.229	
HABITAT CESANTIA	\$	415.909		\$	415.909	
ING CAPITAL	\$	1.517.534		\$	1.517.534	
ING CAPITAL AHORRO	\$	10.000	\$	10.000	\$	-
ING CAPITAL CESANTIA	\$	53.281		\$	53.281	
MODELO	\$	300.631		\$	300.631	
PLANVITAL CESANTIA	\$	50.528		\$	50.528	
PLAN VITAL	\$	759.931		\$	759.931	
PROVIDA	\$	477.273		\$	477.273	
BANMEDICA	\$	645.985	\$	645.985	\$	-
CONSALUD	\$	603.914		\$	603.914	
MAS VIDA	\$	242.641		\$	242.641	
VIDA TRES	\$	87.071	\$	87.071	\$	-
CRUZ BLANCA	\$	141.470	\$	141.470	\$	-
C.C LA ARAUCANA	\$	144.260	\$	144.260	\$	-
INP	\$	1.538.751		\$	1.538.751	
MUTUAL	\$	430.169	\$	430.169	\$	-
<b>TOTAL</b>	<b>\$</b>	<b>10.255.448</b>	<b>\$</b>	<b>1.458.955</b>	<b>\$</b>	<b>8.796.493</b>
<b>JUNJI</b>						
CUPRUM	\$	396.251	\$	396.251	\$	-
CUPRUM CESANTIA	\$	92.222	\$	92.222	\$	-
HABITAT	\$	916.828	\$	916.828	\$	-
HABITAT AHORRO	\$	15.000	\$	15.000	\$	-
HABITAT CESANTIA	\$	216.916	\$	216.916	\$	-
ING CAPITAL	\$	5.251.914	\$	5.251.914	\$	-
ING CAPITAL AHORRO	\$	45.000	\$	45.000	\$	-
ING CAPITAL CESANTIA	\$	1.206.284	\$	1.206.284	\$	-
MODELO	\$	168.158	\$	168.158	\$	-
MODELO CESANTIA	\$	41.417	\$	41.417	\$	-
PLAN VITAL	\$	1.480.382	\$	1.480.382	\$	-
PLANVITAL CESANTIA	\$	378.485	\$	378.485	\$	-
PLAN VITAL AHORRO	\$	10.000	\$	10.000	\$	-
PROVIDA CESANTIA	\$	463.467	\$	463.467	\$	-
PROVIDA	\$	1.986.731	\$	1.986.731	\$	-
BANMEDICA	\$	81.884	\$	81.884	\$	-
CONSALUD	\$	424.959	\$	424.959	\$	-
MAS VIDA	\$	356.876	\$	356.876	\$	-
C.C LA ARAUCANA	\$	224.551	\$	224.551	\$	-
INP	\$	4.406.851	\$	4.406.851	\$	-
MUTUAL	\$	743.607	\$	743.607	\$	-
<b>TOTAL</b>	<b>\$</b>	<b>18.907.783</b>	<b>\$</b>	<b>18.907.783</b>	<b>\$</b>	<b>-</b>
<b>ADMINISTRACION CENTRAL</b>						
CUPRUM	\$	510.921		\$	510.921	
HABITAT	\$	1.499.381		\$	1.499.381	
HABITAT CESANTIA	\$	140.406		\$	140.406	
ING CAPITAL	\$	1.416.415		\$	1.416.415	
ING CAPITAL CESANTIA	\$	115.298		\$	115.298	
ING CAPITAL AHORRO	\$	10.000	\$	10.000	\$	-
MODELO CESANTIA	\$	22.175		\$	22.175	
MODELO	\$	90.030		\$	90.030	
PLAN VITAL	\$	174.313		\$	174.313	

PLANVITAL CESANTIA	\$ 53.745		\$ 53.745
PROVIDA	\$ 1.518.038	\$ 80.376	\$ 1.437.662
PROVIDA CESANTIA	\$ 235.020	\$ 18.750	\$ 216.270
COLMENA	\$ 159.150	\$ 159.150	\$ -
CONSALUD	\$ 893.867		\$ 893.867
CRUZ BLANCA	\$ 146.843	\$ 146.843	\$ -
MAS VIDA	\$ 767.530		\$ 767.530
C.C LA ARAUCANA	\$ 112.083	\$ 112.083	\$ -
INP	\$ 1.529.735	\$ 159.157	\$ 1.370.578
MUTUAL	\$ 444.049		\$ 444.049
<b>TOTAL</b>	<b>\$ 9.838.999</b>	<b>\$ 686.359</b>	<b>\$ 9.152.640</b>
<b>SALUD</b>			
CUPRUM	\$ 1.958.451	\$ 1.958.451	\$ -
HABITAT	\$ 12.832.587	\$ 12.832.587	\$ -
HABITAT CESANTIA	\$ 4.140	\$ 4.140	\$ -
HABITAT AHORRO	\$ 22.000	\$ 22.000	\$ -
ING CAPITAL	\$ 18.649.649	\$ 18.649.649	\$ -
ING CAPITAL AHORRO	\$ 250.000	\$ 250.000	\$ -
MODELO	\$ 3.240.719	\$ 3.240.719	\$ -
MODELO CESANTIA	\$ 10.172	\$ 10.172	\$ -
PLAN VITAL	\$ 10.766.334	\$ 10.766.334	\$ -
PLAN VITAL AHORRO	\$ 15.000	\$ 15.000	\$ -
PROVIDA CESANTIA	\$ 109.325	\$ 109.325	\$ -
PROVIDA	\$ 5.278.121	\$ 5.278.121	\$ -
BANMEDICA	\$ 1.056.179	\$ 1.056.179	\$ -
COLMENA	\$ 1.052.948	\$ 1.052.948	\$ -
CONSALUD	\$ 3.801.659	\$ 3.801.659	\$ -
CRUZ BLANCA	\$ 923.183	\$ 923.183	\$ -
MAS VIDA	\$ 3.277.456	\$ 3.277.456	\$ -
C.C LA ARAUCANA	\$ 1.558.951	\$ 1.558.951	\$ -
INP	\$ 18.782.300	\$ 18.782.300	\$ -
MUTUAL	\$ 3.946.575	\$ 3.946.575	\$ -
<b>TOTAL</b>	<b>\$ 87.535.749</b>	<b>\$ 87.535.749</b>	<b>\$ -</b>
<b>TOTALES MENSUAL</b>	<b>\$ 270.596.822</b>	<b>\$ 126.780.779</b>	<b>\$ 143.816.043</b>



RAUL BARRIA SALGADO  
HABILITADO

**DETALLE COTIZACIONES PREVISIONALES 2018**

**JULIO**

<b>DETALLE SEGÚN ASIENTO CONTA DE REMUNERACIONES</b>	<b>TOTAL NOMINAS</b>	<b>MONTO PAGADO</b>	<b>SALDO POR PAGAR</b>
<b>EDUCACION</b>			
CUPRUM	\$ 9.656.897		\$ 9.656.897
CUPRUM AHORRO	\$ 90.000	\$ 90.000	\$ -
HABITAT	\$ 13.498.937		\$ 13.498.937
HABITAT AHORRO	\$ 148.000	\$ 148.000	\$ -
HABITAT CESANTIA	\$ 142.885		\$ 142.885
ING CAPITAL	\$ 30.064.975		\$ 30.064.975
ING CAPITAL CESANTIA	\$ 1.260.280		\$ 1.260.280
ING CAPITAL AHORRO	\$ 325.000	\$ 315.000	\$ 10.000
MODELO	\$ 1.508.891		\$ 1.508.891
MODELO CESANTIA	\$ 95.908		\$ 95.908
PLANVITAL	\$ 8.885.321		\$ 8.885.321
PLANVITAL CESANTIA	\$ 277.103		\$ 277.103
PLANVITAL AHORRO	\$ 49.500	\$ 49.500	\$ -
PROVIDA	\$ 9.957.766	\$ 169.158	\$ 9.788.608
PROVIDA CESANTIA	\$ 834.279		\$ 834.279
PROVIDA AHORRO	\$ 5.000	\$ 5.000	\$ -
BANMEDICA	\$ 3.235.641	\$ 3.235.641	\$ -
COLMENA	\$ 436.029	\$ 436.029	\$ -
CONSALUD	\$ 9.745.824		\$ 9.745.824
MAS VIDA	\$ 8.419.271	\$ 149.097	\$ 8.270.174
CRUZ BLANCA	\$ 3.394.239	\$ 3.394.239	\$ -
C.C LA ARAUCANA	\$ 1.608.232	\$ 1.608.232	\$ -
INP	\$ 20.156.586	\$ 119.203	\$ 20.037.383
MUTUAL	\$ 5.752.091		\$ 5.752.091
<b>TOTAL</b>	<b>\$ 129.548.655</b>	<b>\$ 9.719.099</b>	<b>\$ 119.829.556</b>
<b>LEY SEP</b>			
CUPRUM	\$ 15.892	\$ 15.892	\$ -
HABITAT	\$ 651.964	\$ 651.964	\$ -
HABITAT CESANTIA	\$ 54.644	\$ 54.644	\$ -
ING CAPITAL	\$ 1.271.249	\$ 1.271.249	\$ -
ING CAPITAL CESANTIA	\$ 84.578	\$ 84.578	\$ -
MODELO	\$ 358.103	\$ 358.103	\$ -
MODELO CESANTIA	\$ 87.341	\$ 87.341	\$ -
PLANVITAL	\$ 919.145	\$ 919.145	\$ -
PLANVITAL CESANTIA	\$ 133.371	\$ 133.371	\$ -
PROVIDA	\$ 851.025	\$ 851.025	\$ -
PROVIDA CESANTIA	\$ 137.529	\$ 137.529	\$ -
BANMEDICA	\$ 13.488	\$ 13.488	\$ -
COLMENA	\$ 203.179	\$ 203.179	\$ -
CONSALUD	\$ 50.878	\$ 50.878	\$ -
MAS VIDA	\$ 238.160	\$ 238.160	\$ -
CRUZ BLANCA	\$ 7.001	\$ 7.001	\$ -
CC LA ARAUCANA	\$ 105.260	\$ 105.260	\$ -
INP	\$ 1.587.593	\$ 1.587.593	\$ -
MUTUAL	\$ 318.054	\$ 318.054	\$ -
<b>TOTAL</b>	<b>\$ 7.088.454</b>	<b>\$ 7.088.454</b>	<b>\$ -</b>
<b>INTEGRACION</b>			



CUPRUM	\$	512.436		\$	512.436	
HABITAT	\$	2.275.139		\$	2.275.139	
HABITAT CESANTIA	\$	374.572		\$	374.572	
ING CAPITAL	\$	1.548.881		\$	1.548.881	
ING CAPITAL AHORRO	\$	10.000	\$	10.000	\$	-
ING CAPITAL CESANTIA	\$	46.997		\$	46.997	
MODELO	\$	319.246		\$	319.246	
PLANVITAL CESANTIA	\$	38.633		\$	38.633	
PLAN VITAL	\$	587.425		\$	587.425	
PROVIDA	\$	642.897		\$	642.897	
BANMEDICA	\$	612.844	\$	612.844	\$	-
CONSALUD	\$	603.306		\$	603.306	
MAS VIDA	\$	242.881		\$	242.881	
VIDA TRES	\$	93.583	\$	93.583	\$	-
CRUZ BLANCA	\$	141.698	\$	141.698	\$	-
C.C LA ARAUCANA	\$	143.370	\$	143.370	\$	-
INP	\$	1.529.255		\$	1.529.255	
MUTUAL	\$	424.759		\$	424.759	
<b>TOTAL</b>	<b>\$</b>	<b>10.147.922</b>	<b>\$</b>	<b>1.001.495</b>	<b>\$</b>	<b>9.146.427</b>
<b>JUNJI</b>						
CUPRUM	\$	340.389	\$	340.389	\$	-
CUPRUM CESANTIA	\$	78.733	\$	78.733	\$	-
HABITAT	\$	702.479	\$	702.479	\$	-
HABITAT AHORRO	\$	15.000	\$	15.000	\$	-
HABITAT CESANTIA	\$	164.641	\$	164.641	\$	-
ING CAPITAL	\$	3.935.995	\$	3.935.995	\$	-
ING CAPITAL AHORRO	\$	45.000	\$	45.000	\$	-
ING CAPITAL CESANTIA	\$	880.346	\$	880.346	\$	-
MODELO	\$	129.468	\$	129.468	\$	-
MODELO CESANTIA	\$	31.577	\$	31.577	\$	-
PLAN VITAL	\$	1.182.840	\$	1.182.840	\$	-
PLANVITAL CESANTIA	\$	299.312	\$	299.312	\$	-
PLAN VITAL AHORRO	\$	10.000	\$	10.000	\$	-
PROVIDA CESANTIA	\$	312.214	\$	312.214	\$	-
PROVIDA	\$	1.350.864	\$	1.350.864	\$	-
BANMEDICA	\$	82.015	\$	82.015	\$	-
CONSALUD	\$	399.673	\$	399.673	\$	-
MAS VIDA	\$	331.142	\$	331.142	\$	-
C.C LA ARAUCANA	\$	186.961	\$	186.961	\$	-
INP	\$	3.174.669	\$	3.174.669	\$	-
MUTUAL	\$	547.725	\$	547.725	\$	-
<b>TOTAL</b>	<b>\$</b>	<b>14.201.043</b>	<b>\$</b>	<b>14.201.043</b>	<b>\$</b>	<b>-</b>
<b>ADMINISTRACION CENTRAL</b>						
CUPRUM	\$	511.074		\$	511.074	
HABITAT	\$	1.394.443		\$	1.394.443	
HABITAT CESANTIA	\$	130.890		\$	130.890	
ING CAPITAL	\$	1.137.571		\$	1.137.571	
ING CAPITAL CESANTIA	\$	101.840		\$	101.840	
ING CAPITAL AHORRO	\$	10.000	\$	10.000	\$	-
MODELO CESANTIA	\$	28.234		\$	28.234	
MODELO	\$	115.758		\$	115.758	
PLAN VITAL	\$	147.381		\$	147.381	

PLANVITAL CESANTIA	\$ 46.438		\$ 46.438
PROVIDA	\$ 1.136.622	\$ 81.126	\$ 1.055.496
PROVIDA CESANTIA	\$ 129.267	\$ 18.750	\$ 110.517
CONSALUD	\$ 860.011		\$ 860.011
CRUZ BLANCA	\$ 146.843	\$ 146.843	\$ -
MAS VIDA	\$ 649.105		\$ 649.105
C.C LA ARAUCANA	\$ 116.167	\$ 116.167	\$ -
INP	\$ 1.435.620	\$ 143.568	\$ 1.292.052
MUTUAL	\$ 385.994		\$ 385.994
<b>TOTAL</b>	<b>\$ 8.483.258</b>	<b>\$ 516.454</b>	<b>\$ 7.966.804</b>
<b>SALUD</b>			
CUPRUM	\$ 1.198.597	\$ 1.198.597	\$ -
HABITAT	\$ 8.658.929	\$ 8.658.929	\$ -
HABITAT CESANTIA	\$ 4.140	\$ 4.140	\$ -
HABITAT AHORRO	\$ 22.000	\$ 22.000	\$ -
ING CAPITAL	\$ 11.699.569	\$ 11.699.569	\$ -
ING CAPITAL CESANTIA	\$ 1.734	\$ 1.734	\$ -
ING CAPITAL AHORRO	\$ 250.000	\$ 250.000	\$ -
MODELO	\$ 2.238.731	\$ 2.238.731	\$ -
MODELO CESANTIA	\$ 10.172	\$ 10.172	\$ -
PLAN VITAL	\$ 7.902.304	\$ 7.902.304	\$ -
PLAN VITAL AHORRO	\$ 15.000	\$ 15.000	\$ -
PROVIDA CESANTIA	\$ 205.914	\$ 205.914	\$ -
PROVIDA	\$ 3.598.418	\$ 3.598.418	\$ -
BANMEDICA	\$ 969.119	\$ 969.119	\$ -
COLMENA	\$ 1.403.303	\$ 1.403.303	\$ -
CONSALUD	\$ 2.999.729	\$ 2.999.729	\$ -
CRUZ BLANCA	\$ 804.814	\$ 804.814	\$ -
MAS VIDA	\$ 2.563.770	\$ 2.563.770	\$ -
C.C LA ARAUCANA	\$ 1.050.655	\$ 1.050.655	\$ -
INP	\$ 11.762.814	\$ 11.762.814	\$ -
MUTUAL	\$ 2.589.607	\$ 2.589.607	\$ -
<b>TOTAL</b>	<b>\$ 59.949.319</b>	<b>\$ 59.949.319</b>	<b>\$ -</b>
<b>TOTALES MENSUAL</b>	<b>\$ 229.418.651</b>	<b>\$ 92.475.864</b>	<b>\$ 136.942.787</b>



RAUL BARRIA SALGADO  
HABILITADO

**DETALLE COTIZACIONES PREVISIONALES 2018**

**AGOSTO**

<b>DETALLE SEGÚN ASIENTO CONTABLE DE REMUNERACIONES</b>	<b>TOTAL NOMINAS</b>	<b>MONTO PAGADO</b>	<b>SALDO POR PAGAR</b>
<b>EDUCACION</b>			
CUPRUM	\$ 9.439.212		\$ 9.439.212
CUPRUM AHORRO	\$ 90.000	\$ 90.000	\$ -
HABITAT	\$ 13.311.108		\$ 13.311.108
HABITAT AHORRO	\$ 148.000	\$ 148.000	\$ -
HABITAT CESANTIA	\$ 139.962		\$ 139.962
ING CAPITAL	\$ 28.683.550		\$ 28.683.550
ING CAPITAL CESANTIA	\$ 1.201.376		\$ 1.201.376
ING CAPITAL AHORRO	\$ 305.000	\$ 305.000	\$ -
MODELO	\$ 2.132.306		\$ 2.132.306
MODELO CESANTIA	\$ 92.448		\$ 92.448
PLANVITAL	\$ 8.525.599		\$ 8.525.599
PLANVITAL CESANTIA	\$ 233.495		\$ 233.495
PLANVITAL AHORRO	\$ 49.500	\$ 49.500	\$ -
PROVIDA	\$ 10.096.034	\$ 281.620	\$ 9.814.414
PROVIDA CESANTIA	\$ 763.194		\$ 763.194
PROVIDA AHORRO	\$ 25.000	\$ 25.000	\$ -
BANMEDICA	\$ 3.231.428	\$ 3.231.428	\$ -
COLMENA	\$ 429.317	\$ 429.317	\$ -
CONSALUD	\$ 9.744.037		\$ 9.744.037
MAS VIDA	\$ 8.342.444	\$ 149.563	\$ 8.192.881
CRUZ BLANCA	\$ 3.422.409	\$ 3.422.409	\$ -
C.C LA ARAUCANA	\$ 1.514.153	\$ 1.514.153	\$ -
INP	\$ 19.688.031	\$ 138.858	\$ 19.549.173
MUTUAL	\$ 5.660.050		\$ 5.660.050
<b>TOTAL</b>	<b>\$ 127.267.653</b>	<b>\$ 9.784.848</b>	<b>\$ 117.482.805</b>
<b>LEY SEP</b>			
CUPRUM	\$ 15.892	\$ 15.892	\$ -
HABITAT	\$ 576.470	\$ 576.470	\$ -
HABITAT CESANTIA	\$ 50.460	\$ 50.460	\$ -
ING CAPITAL	\$ 1.232.013	\$ 1.232.013	\$ -
ING CAPITAL CESANTIA	\$ 89.361	\$ 89.361	\$ -
MODELO	\$ 335.591	\$ 335.591	\$ -
MODELO CESANTIA	\$ 81.851	\$ 81.851	\$ -
PLANVITAL	\$ 911.625	\$ 911.625	\$ -
PLANVITAL CESANTIA	\$ 132.114	\$ 132.114	\$ -
PROVIDA	\$ 855.293	\$ 855.293	\$ -
PROVIDA CESANTIA	\$ 142.781	\$ 142.781	\$ -
BANMEDICA	\$ 13.488	\$ 13.488	\$ -
COLMENA	\$ 197.371	\$ 197.371	\$ -
CONSALUD	\$ 63.174	\$ 63.174	\$ -
MAS VIDA	\$ 229.850	\$ 229.850	\$ -
CRUZ BLANCA	\$ 7.001	\$ 7.001	\$ -
CC LA ARAUCANA	\$ 118.355	\$ 118.355	\$ -
INP	\$ 1.504.676	\$ 1.504.676	\$ -
MUTUAL	\$ 305.779	\$ 305.779	\$ -
<b>TOTAL</b>	<b>\$ 6.863.145</b>	<b>\$ 6.863.145</b>	<b>\$ -</b>
<b>INTEGRACION</b>			

CUPRUM	\$	495.929		\$	495.929	
HABITAT	\$	2.325.804		\$	2.325.804	
HABITAT CESANTIA	\$	366.082		\$	366.082	
ING CAPITAL	\$	1.503.282		\$	1.503.282	
ING CAPITAL AHORRO	\$	10.000	\$	10.000	\$	-
ING CAPITAL CESANTIA	\$	45.974		\$	45.974	
MODELO	\$	353.441		\$	353.441	
PLANVITAL CESANTIA	\$	21.928		\$	21.928	
PLAN VITAL	\$	596.607		\$	596.607	
CESANTIA PROVIDA	\$	10.363		\$	10.363	
PROVIDA	\$	671.024		\$	671.024	
BANMEDICA	\$	613.702	\$	613.702	\$	-
CONSALUD	\$	596.148		\$	596.148	
MAS VIDA	\$	243.347		\$	243.347	
VIDA TRES	\$	87.484	\$	87.484	\$	-
CRUZ BLANCA	\$	142.141	\$	142.141	\$	-
C.C LA ARAUCANA	\$	147.558	\$	147.558	\$	-
INP	\$	1.573.915		\$	1.573.915	
MUTUAL	\$	426.559		\$	426.559	
<b>TOTAL</b>	<b>\$</b>	<b>10.231.288</b>	<b>\$</b>	<b>1.000.885</b>	<b>\$</b>	<b>9.230.403</b>
<b>JUNJI</b>						
CUPRUM	\$	346.648	\$	346.648	\$	-
CUPRUM CESANTIA	\$	80.181	\$	80.181	\$	-
HABITAT	\$	886.782	\$	886.782	\$	-
HABITAT AHORRO	\$	15.000	\$	15.000	\$	-
HABITAT CESANTIA	\$	207.838	\$	207.838	\$	-
ING CAPITAL	\$	3.543.075	\$	3.543.075	\$	-
ING CAPITAL AHORRO	\$	45.000	\$	45.000	\$	-
ING CAPITAL CESANTIA	\$	784.823	\$	784.823	\$	-
MODELO	\$	213.443	\$	213.443	\$	-
MODELO CESANTIA	\$	52.059	\$	52.059	\$	-
PLAN VITAL	\$	1.218.471	\$	1.218.471	\$	-
PLANVITAL CESANTIA	\$	290.070	\$	290.070	\$	-
PLAN VITAL AHORRO	\$	10.000	\$	10.000	\$	-
PROVIDA CESANTIA	\$	353.232	\$	353.232	\$	-
PROVIDA	\$	1.528.333	\$	1.528.333	\$	-
BANMEDICA	\$	82.272	\$	82.272	\$	-
CONSALUD	\$	426.918	\$	426.918	\$	-
MAS VIDA	\$	330.883	\$	330.883	\$	-
C.C LA ARAUCANA	\$	185.366	\$	185.366	\$	-
INP	\$	3.157.591	\$	3.157.591	\$	-
MUTUAL	\$	548.149	\$	548.149	\$	-
<b>TOTAL</b>	<b>\$</b>	<b>14.306.134</b>	<b>\$</b>	<b>14.306.134</b>	<b>\$</b>	<b>-</b>
<b>ADMINISTRACION CENTRAL</b>						
CUPRUM	\$	511.938		\$	511.938	
HABITAT	\$	1.447.042		\$	1.447.042	
HABITAT CESANTIA	\$	131.316		\$	131.316	
ING CAPITAL	\$	1.135.959		\$	1.135.959	
ING CAPITAL CESANTIA	\$	101.067		\$	101.067	
ING CAPITAL AHORRO	\$	10.000	\$	10.000	\$	-
MODELO CESANTIA	\$	27.529		\$	27.529	
MODELO	\$	112.869		\$	112.869	

PLAN VITAL	\$	156.293		\$	156.293	
PLANVITAL CESANTIA	\$	46.438		\$	46.438	
PROVIDA	\$	1.146.808	\$	81.126	\$	1.065.682
PROVIDA CESANTIA	\$	131.598	\$	18.750	\$	112.848
CONSALUD	\$	872.753		\$	872.753	
MAS VIDA	\$	651.135		\$	651.135	
C.C LA ARAUCANA	\$	129.284	\$	129.284	\$	-
INP	\$	1.575.535	\$	143.568	\$	1.431.967
MUTUAL	\$	390.329		\$	390.329	
<b>TOTAL</b>	<b>\$</b>	<b>8.577.893</b>	<b>\$</b>	<b>382.728</b>	<b>\$</b>	<b>8.195.165</b>
<b>SALUD</b>						
CUPRUM	\$	1.525.140	\$	1.525.140	\$	-
CUPRUM AHORRO	\$	27.000	\$	27.000		
HABITAT	\$	8.536.794	\$	8.536.794	\$	-
HABITAT CESANTIA	\$	4.140	\$	4.140	\$	-
HABITAT AHORRO	\$	15.000	\$	15.000	\$	-
ING CAPITAL	\$	12.336.733	\$	12.336.733	\$	-
ING CAPITAL AHORRO	\$	200.000	\$	200.000	\$	-
MODELO	\$	2.839.581	\$	2.839.581	\$	-
MODELO CESANTIA	\$	10.172	\$	10.172	\$	-
PLAN VITAL	\$	8.026.450	\$	8.026.450	\$	-
PLAN VITAL AHORRO	\$	15.000	\$	15.000	\$	-
PROVIDA CESANTIA	\$	206.514	\$	206.514	\$	-
PROVIDA	\$	3.507.826	\$	3.507.826	\$	-
BANMEDICA	\$	847.848	\$	847.848	\$	-
COLMENA	\$	1.420.383	\$	1.420.383	\$	-
CONSALUD	\$	3.208.069	\$	3.208.069	\$	-
CRUZ BLANCA	\$	843.623	\$	843.623	\$	-
MAS VIDA	\$	2.371.440	\$	2.371.440	\$	-
C.C LA ARAUCANA	\$	1.071.246	\$	1.071.246	\$	-
INP	\$	12.165.353	\$	12.165.353	\$	-
MUTUAL	\$	2.660.074	\$	2.660.074	\$	-
<b>TOTAL</b>	<b>\$</b>	<b>61.838.386</b>	<b>\$</b>	<b>61.838.386</b>	<b>\$</b>	<b>-</b>
<b>TOTALES MENSUAL</b>	<b>\$</b>	<b>229.084.499</b>	<b>\$</b>	<b>94.176.126</b>	<b>\$</b>	<b>134.908.373</b>



**DETALLE COTIZACIONES PREVISIONALES 2018**

**SEPTIEMBRE**

<b>DETALLE SEGÚN ASIENTO CON DE REMUNERACIONES</b>	<b>TOTAL NOMINAS</b>	<b>MONTO PAGADO</b>	<b>SALDO POR PAGAR</b>
<b>EDUCACION</b>			
CUPRUM	\$ 9.429.972		\$ 9.429.972
CUPRUM AHORRO	\$ 90.000	\$ 90.000	\$ -
HABITAT	\$ 13.541.901		\$ 13.541.901
HABITAT AHORRO	\$ 148.000	\$ 148.000	\$ -
HABITAT CESANTIA	\$ 208.928		\$ 208.928
ING CAPITAL	\$ 31.719.215		\$ 31.719.215
ING CAPITAL CESANTIA	\$ 1.749.216		\$ 1.749.216
ING CAPITAL AHORRO	\$ 290.000	\$ 290.000	\$ -
MODELO	\$ 2.457.487		\$ 2.457.487
MODELO CESANTIA	\$ 177.025		\$ 177.025
PLANVITAL	\$ 8.879.366		\$ 8.879.366
PLANVITAL CESANTIA	\$ 346.689		\$ 346.689
PLANVITAL AHORRO	\$ 49.500	\$ 49.500	\$ -
PROVIDA	\$ 12.090.030	\$ 184.787	\$ 11.905.243
PROVIDA CESANTIA	\$ 1.148.871		\$ 1.148.871
PROVIDA AHORRO	\$ 25.000	\$ 25.000	\$ -
BANMEDICA	\$ 3.238.919	\$ 3.238.919	\$ -
COLMENA	\$ 443.275	\$ 443.275	\$ -
CONSALUD	\$ 9.932.737		\$ 9.932.737
MAS VIDA	\$ 8.436.397	\$ 149.946	\$ 8.286.451
CRUZ BLANCA	\$ 3.369.241	\$ 3.369.241	\$ -
C.C LA ARAUCANA	\$ 1.839.413	\$ 1.839.413	\$ -
INP	\$ 22.730.035	\$ 91.114	\$ 22.638.921
MUTUAL	\$ 6.124.844		\$ 6.124.844
<b>TOTAL</b>	<b>\$ 138.466.061</b>	<b>\$ 9.919.195</b>	<b>\$ 128.546.866</b>
<b>LEY SEP</b>			
CUPRUM	\$ 15.965	\$ 15.965	\$ -
HABITAT	\$ 607.793	\$ 607.793	\$ -
HABITAT CESANTIA	\$ 65.933	\$ 65.933	\$ -
ING CAPITAL	\$ 1.412.623	\$ 1.412.623	\$ -
ING CAPITAL CESANTIA	\$ 98.317	\$ 98.317	\$ -
MODELO	\$ 437.869	\$ 437.869	\$ -
MODELO CESANTIA	\$ 106.797	\$ 106.797	\$ -
PLANVITAL	\$ 1.279.966	\$ 1.279.966	\$ -
PLANVITAL CESANTIA	\$ 222.149	\$ 222.149	\$ -
PROVIDA	\$ 1.523.764	\$ 1.523.764	\$ -
PROVIDA CESANTIA	\$ 298.886	\$ 298.886	\$ -
BANMEDICA	\$ 13.488	\$ 13.488	\$ -
COLMENA	\$ 219.581	\$ 219.581	\$ -
CONSALUD	\$ 186.286	\$ 186.286	\$ -
MAS VIDA	\$ 246.909	\$ 246.909	\$ -
CRUZ BLANCA	\$ 7.001	\$ 7.001	\$ -
CC LA ARAUCANA	\$ 183.719	\$ 183.719	\$ -
INP	\$ 2.201.924	\$ 2.201.924	\$ -
MUTUAL	\$ 423.590	\$ 423.590	\$ -
<b>TOTAL</b>	<b>\$ 9.552.560</b>	<b>\$ 9.552.560</b>	<b>\$ -</b>
<b>INTEGRACION</b>			

CUPRUM	\$	495.929		\$	495.929	
HABITAT	\$	2.427.076		\$	2.427.076	
HABITAT CESANTIA	\$	418.131		\$	418.131	
ING CAPITAL	\$	1.548.778		\$	1.548.778	
ING CAPITAL AHORRO	\$	10.000	\$	10.000	\$	-
ING CAPITAL CESANTIA	\$	56.018		\$	56.018	
MODELO	\$	328.517		\$	328.517	
PLANVITAL CESANTIA	\$	45.669		\$	45.669	
PLAN VITAL	\$	674.620		\$	674.620	
CESANTIA PROVIDA	\$	20.451		\$	20.451	
PROVIDA	\$	714.669		\$	714.669	
BANMEDICA	\$	645.054	\$	645.054	\$	-
CONSALUD	\$	615.103		\$	615.103	
MAS VIDA	\$	243.730		\$	243.730	
VIDA TRES	\$	87.708	\$	87.708	\$	-
CRUZ BLANCA	\$	142.505	\$	142.505	\$	-
C.C LA ARAUCANA	\$	153.123	\$	153.123	\$	-
INP	\$	1.633.276		\$	1.633.276	
MUTUAL	\$	444.135		\$	444.135	
<b>TOTAL</b>	<b>\$</b>	<b>10.704.492</b>	<b>\$</b>	<b>1.038.390</b>	<b>\$</b>	<b>9.666.102</b>
<b>JUNJI</b>						
CUPRUM	\$	406.050	\$	406.050	\$	-
CUPRUM CESANTIA	\$	93.920	\$	93.920	\$	-
HABITAT	\$	1.258.165	\$	1.258.165	\$	-
HABITAT AHORRO	\$	15.000	\$	15.000	\$	-
HABITAT CESANTIA	\$	292.070	\$	292.070	\$	-
ING CAPITAL	\$	5.341.005	\$	5.341.005	\$	-
ING CAPITAL AHORRO	\$	75.000	\$	75.000	\$	-
ING CAPITAL CESANTIA	\$	1.200.694	\$	1.200.694	\$	-
MODELO	\$	215.975	\$	215.975	\$	-
MODELO CESANTIA	\$	52.676	\$	52.676	\$	-
PLAN VITAL	\$	1.736.757	\$	1.736.757	\$	-
PLANVITAL CESANTIA	\$	413.775	\$	413.775	\$	-
PLAN VITAL AHORRO	\$	10.000	\$	10.000	\$	-
PROVIDA CESANTIA	\$	547.509	\$	547.509	\$	-
PROVIDA	\$	2.368.888	\$	2.368.888	\$	-
BANMEDICA	\$	84.457	\$	84.457	\$	-
CONSALUD	\$	532.225	\$	532.225	\$	-
MAS VIDA	\$	230.589	\$	230.589	\$	-
C.C LA ARAUCANA	\$	341.913	\$	341.913	\$	-
INP	\$	4.804.087	\$	4.804.087	\$	-
MUTUAL	\$	807.063	\$	807.063	\$	-
<b>TOTAL</b>	<b>\$</b>	<b>20.827.818</b>	<b>\$</b>	<b>20.827.818</b>	<b>\$</b>	<b>-</b>
<b>ADMINISTRACION CENTRAL</b>						
CUPRUM	\$	502.648		\$	502.648	
HABITAT	\$	1.515.533		\$	1.515.533	
HABITAT CESANTIA	\$	140.144		\$	140.144	
ING CAPITAL	\$	1.265.917		\$	1.265.917	
ING CAPITAL CESANTIA	\$	123.491		\$	123.491	
ING CAPITAL AHORRO	\$	10.000	\$	10.000	\$	-
MODELO CESANTIA	\$	15.375		\$	15.375	
MODELO	\$	63.037		\$	63.037	

PLAN VITAL	\$ 187.202		\$ 187.202
PLANVITAL CESANTIA	\$ 53.745		\$ 53.745
PROVIDA	\$ 1.126.273	\$ 81.126	\$ 1.045.147
PROVIDA CESANTIA	\$ 133.751	\$ 18.750	\$ 115.001
CONSALUD	\$ 903.697		\$ 903.697
MAS VIDA	\$ 534.984		\$ 534.984
C.C LA ARAUCANA	\$ 125.426	\$ 125.426	\$ -
INP	\$ 1.534.381	\$ 159.157	\$ 1.375.224
MUTUAL	\$ 382.154		\$ 382.154
<b>TOTAL</b>	<b>\$ 8.617.758</b>	<b>\$ 394.459</b>	<b>\$ 8.223.299</b>
<b>SALUD</b>			
CUPRUM	\$ 2.479.186	\$ 2.479.186	\$ -
CUPRUM AHORRO	\$ 27.000	\$ 27.000	
HABITAT	\$ 12.640.102	\$ 12.640.102	\$ -
HABITAT CESANTIA	\$ 4.140	\$ 4.140	\$ -
HABITAT AHORRO	\$ 15.000	\$ 15.000	\$ -
ING CAPITAL	\$ 20.150.479	\$ 20.150.479	\$ -
ING CAPITAL CESANTIA	\$ 1.821	\$ 1.821	\$ -
ING CAPITAL AHORRO	\$ 200.000	\$ 200.000	\$ -
MODELO	\$ 4.721.969	\$ 4.721.969	\$ -
MODELO CESANTIA	\$ 10.172	\$ 10.172	\$ -
PLAN VITAL	\$ 10.429.063	\$ 10.429.063	\$ -
PLAN VITAL AHORRO	\$ 15.000	\$ 15.000	\$ -
PROVIDA CESANTIA	\$ 207.006	\$ 207.006	\$ -
PROVIDA	\$ 5.895.298	\$ 5.895.298	\$ -
BANMEDICA	\$ 959.362	\$ 959.362	\$ -
COLMENA	\$ 1.514.651	\$ 1.514.651	\$ -
CONSALUD	\$ 4.062.147	\$ 4.062.147	\$ -
CRUZ BLANCA	\$ 970.136	\$ 970.136	\$ -
MAS VIDA	\$ 2.957.833	\$ 2.957.833	\$ -
C.C LA ARAUCANA	\$ 1.708.076	\$ 1.708.076	\$ -
INP	\$ 19.430.477	\$ 19.430.477	\$ -
MUTUAL	\$ 4.095.851	\$ 4.095.851	\$ -
<b>TOTAL</b>	<b>\$ 92.494.769</b>	<b>\$ 92.494.769</b>	<b>\$ -</b>
<b>TOTALES MENSUAL</b>	<b>\$ 280.663.458</b>	<b>\$ 134.227.191</b>	<b>\$ 146.436.267</b>



RAUL BARRIA SALGADO  
HABILITADO



**DETALLE COTIZACIONES PREVISIONALES 2018**

**OCTUBRE**

<b>DETALLE SEGÚN ASIENTO CON DE REMUNERACIONES</b>	<b>TOTAL NOMINAS</b>	<b>MONTO PAGADO</b>	<b>SALDO POR PAGAR</b>
<b>EDUCACION</b>			
CUPRUM	\$ 9.521.418		\$ 9.521.418
CUPRUM AHORRO	\$ 90.000	\$ 90.000	\$ -
HABITAT	\$ 13.321.274		\$ 13.321.274
HABITAT AHORRO	\$ 148.000	\$ 148.000	\$ -
HABITAT CESANTIA	\$ 141.113		\$ 141.113
ING CAPITAL	\$ 29.107.786		\$ 29.107.786
ING CAPITAL CESANTIA	\$ 1.228.039		\$ 1.228.039
ING CAPITAL AHORRO	\$ 290.000	\$ 290.000	\$ -
MODELO	\$ 2.501.575		\$ 2.501.575
MODELO CESANTIA	\$ 129.397		\$ 129.397
PLANVITAL	\$ 8.493.224		\$ 8.493.224
PLANVITAL CESANTIA	\$ 223.605		\$ 223.605
PLANVITAL AHORRO	\$ 49.500	\$ 49.500	\$ -
PROVIDA	\$ 10.610.046		\$ 10.610.046
PROVIDA CESANTIA	\$ 803.924		\$ 803.924
PROVIDA AHORRO	\$ 25.000	\$ 25.000	\$ -
BANMEDICA	\$ 3.264.792	\$ 3.264.792	\$ -
COLMENA	\$ 437.897	\$ 437.897	\$ -
CONSALUD	\$ 9.912.077		\$ 9.912.077
MAS VIDA	\$ 8.376.367	\$ 150.355	\$ 8.226.012
CRUZ BLANCA	\$ 3.402.912	\$ 3.402.912	\$ -
C.C LA ARAUCANA	\$ 1.558.989	\$ 1.558.989	\$ -
INP	\$ 20.237.921		\$ 20.237.921
MUTUAL	\$ 5.772.802		\$ 5.772.802
<b>TOTAL</b>	<b>\$ 129.647.658</b>	<b>\$ 9.417.445</b>	<b>\$ 120.230.213</b>
			\$ -
<b>LEY SEP</b>			\$ -
CUPRUM	\$ 16.171	\$ 16.171	\$ -
HABITAT	\$ 585.107	\$ 585.107	\$ -
HABITAT CESANTIA	\$ 50.460	\$ 50.460	\$ -
ING CAPITAL	\$ 1.307.160	\$ 1.307.160	\$ -
ING CAPITAL CESANTIA	\$ 73.925	\$ 73.925	\$ -
MODELO	\$ 443.898	\$ 443.898	\$ -
MODELO CESANTIA	\$ 107.147	\$ 107.147	\$ -
PLANVITAL	\$ 965.899	\$ 965.899	\$ -
PLANVITAL CESANTIA	\$ 143.672	\$ 143.672	\$ -
PROVIDA	\$ 970.466	\$ 970.466	\$ -
PROVIDA CESANTIA	\$ 169.969	\$ 169.969	\$ -
BANMEDICA	\$ 13.488	\$ 13.488	\$ -
COLMENA	\$ 202.661	\$ 202.661	\$ -
CONSALUD	\$ 186.439	\$ 186.439	\$ -
MAS VIDA	\$ 234.050	\$ 234.050	\$ -
CRUZ BLANCA	\$ 7.001	\$ 7.001	\$ -
CC LA ARAUCANA	\$ 134.958	\$ 134.958	\$ -
INP	\$ 1.720.780	\$ 1.720.780	\$ -
MUTUAL	\$ 349.268	\$ 349.268	\$ -
<b>TOTAL</b>	<b>\$ 7.682.519</b>	<b>\$ 7.682.519</b>	<b>\$ -</b>
			\$ -
<b>INTEGRACION</b>			\$ -
			\$ -

CUPRUM	\$ 510.996		\$ 510.996
HABITAT	\$ 2.144.510		\$ 2.144.510
HABITAT CESANTIA	\$ 366.528		\$ 366.528
ING CAPITAL	\$ 1.765.683		\$ 1.765.683
ING CAPITAL AHORRO	\$ 10.000	\$ 10.000	\$ -
ING CAPITAL CESANTIA	\$ 47.432		\$ 47.432
MODELO	\$ 342.805		\$ 342.805
PLANVITAL CESANTIA	\$ 21.928		\$ 21.928
PLAN VITAL	\$ 574.198		\$ 574.198
CESANTIA PROVIDA	\$ 16.363		\$ 16.363
PROVIDA	\$ 712.355		\$ 712.355
BANMEDICA	\$ 616.087	\$ 616.087	\$ -
CONSALUD	\$ 603.522		\$ 603.522
MAS VIDA	\$ 244.139		\$ 244.139
VIDA TRES	\$ 95.990	\$ 95.990	\$ -
CRUZ BLANCA	\$ 142.894	\$ 142.894	\$ -
C.C LA ARAUCANA	\$ 147.887	\$ 147.887	\$ -
INP	\$ 1.577.446		\$ 1.577.446
MUTUAL	\$ 433.797		\$ 433.797
<b>TOTAL</b>	<b>\$ 10.374.560</b>	<b>\$ 1.012.858</b>	<b>\$ 9.361.702</b>
			\$ -
<b>JUNJI</b>			\$ -
			\$ -
CUPRUM	\$ 342.868	\$ 342.868	\$ -
CUPRUM CESANTIA	\$ 79.307	\$ 79.307	\$ -
HABITAT	\$ 1.053.215	\$ 1.053.215	\$ -
HABITAT AHORRO	\$ 15.000	\$ 15.000	\$ -
HABITAT CESANTIA	\$ 246.847	\$ 246.847	\$ -
ING CAPITAL	\$ 3.798.985	\$ 3.798.985	\$ -
ING CAPITAL AHORRO	\$ 75.000	\$ 75.000	\$ -
ING CAPITAL CESANTIA	\$ 844.016	\$ 844.016	\$ -
MODELO	\$ 171.240	\$ 171.240	\$ -
MODELO CESANTIA	\$ 39.956	\$ 39.956	\$ -
PLAN VITAL	\$ 1.334.765	\$ 1.334.765	\$ -
PLANVITAL CESANTIA	\$ 317.487	\$ 317.487	\$ -
PLAN VITAL AHORRO	\$ 10.000	\$ 10.000	\$ -
PROVIDA CESANTIA	\$ 379.916	\$ 379.916	\$ -
PROVIDA	\$ 1.643.783	\$ 1.643.783	\$ -
BANMEDICA	\$ 82.708	\$ 82.708	\$ -
CONSALUD	\$ 505.275	\$ 505.275	\$ -
MAS VIDA	\$ 199.858	\$ 199.858	\$ -
C.C LA ARAUCANA	\$ 198.448	\$ 198.448	\$ -
INP	\$ 3.458.565	\$ 3.458.565	\$ -
MUTUAL	\$ 591.897	\$ 591.897	\$ -
<b>TOTAL</b>	<b>\$ 15.389.136</b>	<b>\$ 15.389.136</b>	<b>\$ -</b>
			\$ -
<b>ADMINISTRACION CENTRAL</b>			\$ -
			\$ -
CUPRUM	\$ 503.406		\$ 503.406
HABITAT	\$ 1.415.660		\$ 1.415.660
HABITAT CESANTIA	\$ 130.890		\$ 130.890
ING CAPITAL	\$ 1.145.167		\$ 1.145.167
ING CAPITAL CESANTIA	\$ 68.723		\$ 68.723
ING CAPITAL AHORRO	\$ 10.000	\$ 10.000	\$ -
MODELO CESANTIA	\$ 16.725		\$ 16.725
MODELO	\$ 68.573		\$ 68.573

PLAN VITAL	\$ 156.293		\$ 156.293
PLANVITAL CESANTIA	\$ 46.438		\$ 46.438
PROVIDA	\$ 1.010.184	\$ 81.126	\$ 929.058
PROVIDA CESANTIA	\$ 125.411	\$ 18.750	\$ 106.661
CONSALUD	\$ 854.421		\$ 854.421
MAS VIDA	\$ 510.318		\$ 510.318
C.C LA ARAUCANA	\$ 113.580	\$ 113.580	\$ -
INP	\$ 1.433.530	\$ 143.568	\$ 1.289.962
MUTUAL	\$ 356.182		\$ 356.182
<b>TOTAL</b>	<b>\$ 7.965.501</b>	<b>\$ 367.024</b>	<b>\$ 7.598.477</b>
			\$ -
<b>SALUD</b>			\$ -
			\$ -
CUPRUM	\$ 1.407.363	\$ 1.407.363	\$ -
CUPRUM AHORRO	\$ 27.000	\$ 27.000	\$ -
HABITAT	\$ 8.455.357	\$ 8.455.357	\$ -
HABITAT CESANTIA	\$ 4.140	\$ 4.140	\$ -
HABITAT AHORRO	\$ 15.000	\$ 15.000	\$ -
ING CAPITAL	\$ 12.315.038	\$ 12.315.038	\$ -
ING CAPITAL CESANTIA	\$ 10.928	\$ 10.928	\$ -
ING CAPITAL AHORRO	\$ 200.000	\$ 200.000	\$ -
MODELO	\$ 3.591.847	\$ 3.591.847	\$ -
MODELO CESANTIA	\$ 10.172	\$ 10.172	\$ -
PLAN VITAL	\$ 7.225.539	\$ 7.225.539	\$ -
PLAN VITAL AHORRO	\$ 15.000	\$ 15.000	\$ -
PROVIDA CESANTIA	\$ 207.534	\$ 207.534	\$ -
PROVIDA	\$ 3.745.484	\$ 3.745.484	\$ -
BANMEDICA	\$ 742.001	\$ 742.001	\$ -
COLMENA	\$ 1.427.215	\$ 1.427.215	\$ -
CONSALUD	\$ 3.114.394	\$ 3.114.394	\$ -
CRUZ BLANCA	\$ 848.090	\$ 848.090	\$ -
MAS VIDA	\$ 2.366.801	\$ 2.366.801	\$ -
C.C LA ARAUCANA	\$ 1.050.059	\$ 1.050.059	\$ -
INP	\$ 12.269.235	\$ 12.269.235	\$ -
MUTUAL	\$ 2.653.779	\$ 2.653.779	\$ -
<b>TOTAL</b>	<b>\$ 61.701.976</b>	<b>\$ 61.701.976</b>	<b>\$ -</b>
<b>TOTALES MENSUAL</b>	<b>\$ 232.761.350</b>	<b>\$ 95.570.958</b>	<b>\$ 137.190.392</b>


  
**RAUL BARRIA SALGADO**  
**HABILITADO**

**DETALLE COTIZACIONES PREVISIONALES 2018**

**NOVIEMBRE**

<b>DETALLE SEGÚN ASIENTO CONTABLE DE REMUNERACIONES</b>	<b>TOTAL NOMINAS</b>	<b>MONTO PAGADO</b>	<b>SALDO POR PAGAR</b>
<b>EDUCACION</b>			
CUPRUM	\$ 9.356.424		\$ 9.356.424
CUPRUM AHORRO	\$ 90.000	\$ 90.000	\$ -
HABITAT	\$ 13.097.053		\$ 13.097.053
HABITAT AHORRO	\$ 148.000	\$ 148.000	\$ -
HABITAT CESANTIA	\$ 138.432		\$ 138.432
ING CAPITAL	\$ 29.430.009		\$ 29.430.009
ING CAPITAL CESANTIA	\$ 1.214.884		\$ 1.214.884
ING CAPITAL AHORRO	\$ 320.000	\$ 320.000	\$ -
MODELO	\$ 2.377.674		\$ 2.377.674
MODELO CESANTIA	\$ 139.019		\$ 139.019
PLANVITAL	\$ 8.195.365		\$ 8.195.365
PLANVITAL CESANTIA	\$ 264.310		\$ 264.310
PLANVITAL AHORRO	\$ 49.500	\$ 49.500	\$ -
PROVIDA	\$ 10.008.943		\$ 10.008.943
PROVIDA CESANTIA	\$ 757.959		\$ 757.959
PROVIDA AHORRO	\$ 25.000	\$ 25.000	\$ -
BANMEDICA	\$ 3.254.955	\$ 3.254.955	\$ -
COLMENA	\$ 461.837	\$ 461.837	\$ -
CONSALUD	\$ 9.839.340		\$ 9.839.340
MAS VIDA	\$ 8.306.024	\$ 150.907	\$ 8.155.117
CRUZ BLANCA	\$ 3.225.710	\$ 3.225.710	\$ -
C.C LA ARAUCANA	\$ 1.562.620	\$ 1.562.620	\$ -
INP	\$ 20.180.358		\$ 20.180.358
MUTUAL	\$ 5.716.682		\$ 5.716.682
<b>TOTAL</b>	<b>\$ 128.160.098</b>	<b>\$ 9.288.529</b>	<b>\$ 118.871.569</b>
			\$ -
<b>LEY SEP</b>			\$ -
CUPRUM	\$ 16.170	\$ 16.170	\$ -
HABITAT	\$ 574.567	\$ 574.567	\$ -
HABITAT CESANTIA	\$ 49.663	\$ 49.663	\$ -
ING CAPITAL	\$ 1.393.712	\$ 1.393.712	\$ -
ING CAPITAL CESANTIA	\$ 95.206	\$ 95.206	\$ -
MODELO	\$ 435.382	\$ 435.382	\$ -
MODELO CESANTIA	\$ 103.989	\$ 103.989	\$ -
PLANVITAL	\$ 978.279	\$ 978.279	\$ -
PLANVITAL CESANTIA	\$ 138.375	\$ 138.375	\$ -
PROVIDA	\$ 980.102	\$ 980.102	\$ -
PROVIDA CESANTIA	\$ 167.589	\$ 167.589	\$ -
BANMEDICA	\$ 13.488	\$ 13.488	\$ -
COLMENA	\$ 209.759	\$ 209.759	\$ -
CONSALUD	\$ 186.643	\$ 186.643	\$ -
MAS VIDA	\$ 228.697	\$ 228.697	\$ -
CRUZ BLANCA	\$ 7.001	\$ 7.001	\$ -
CC LA ARAUCANA	\$ 138.970	\$ 138.970	\$ -
INP	\$ 1.763.575	\$ 1.763.575	\$ -
MUTUAL	\$ 357.208	\$ 357.208	\$ -
<b>TOTAL</b>	<b>\$ 7.838.375</b>	<b>\$ 7.838.375</b>	<b>\$ -</b>
			\$ -
<b>INTEGRACION</b>			\$ -
			\$ -

CUPRUM	\$ 332.444		\$ 332.444
HABITAT	\$ 2.133.555		\$ 2.133.555
HABITAT CESANTIA	\$ 364.530		\$ 364.530
ING CAPITAL	\$ 1.718.584		\$ 1.718.584
ING CAPITAL AHORRO	\$ 10.000	\$ 10.000	\$ -
ING CAPITAL CESANTIA	\$ 46.412		\$ 46.412
MODELO	\$ 328.517		\$ 328.517
PLANVITAL CESANTIA	\$ 21.872		\$ 21.872
PLAN VITAL	\$ 573.958		\$ 573.958
CESANTIA PROVIDA	\$ 16.363		\$ 16.363
PROVIDA	\$ 863.892		\$ 863.892
BANMEDICA	\$ 617.167	\$ 617.167	\$ -
CONSALUD	\$ 597.691		\$ 597.691
MAS VIDA	\$ 244.113		\$ 244.113
VIDA TRES	\$ 211.204	\$ 211.204	\$ -
CRUZ BLANCA	\$ 143.418	\$ 143.418	\$ -
C.C LA ARAUCANA	\$ 145.713	\$ 145.713	\$ -
INP	\$ 1.554.255		\$ 1.554.255
MUTUAL	\$ 426.579		\$ 426.579
<b>TOTAL</b>	<b>\$ 10.350.267</b>	<b>\$ 1.127.502</b>	<b>\$ 9.222.765</b>
			\$ -
<b>JUNJI</b>			\$ -
			\$ -
CUPRUM	\$ 354.666	\$ 354.666	\$ -
CUPRUM CESANTIA	\$ 82.035	\$ 82.035	\$ -
HABITAT	\$ 980.528	\$ 980.528	\$ -
HABITAT CESANTIA	\$ 229.810	\$ 229.810	\$ -
ING CAPITAL	\$ 3.929.790	\$ 3.929.790	\$ -
ING CAPITAL AHORRO	\$ 75.000	\$ 75.000	\$ -
ING CAPITAL CESANTIA	\$ 874.275	\$ 874.275	\$ -
MODELO	\$ 157.036	\$ 157.036	\$ -
MODELO CESANTIA	\$ 38.301	\$ 38.301	\$ -
PLAN VITAL	\$ 1.269.988	\$ 1.269.988	\$ -
PLANVITAL CESANTIA	\$ 302.172	\$ 302.172	\$ -
PLAN VITAL AHORRO	\$ 10.000	\$ 10.000	\$ -
PROVIDA CESANTIA	\$ 396.219	\$ 396.219	\$ -
PROVIDA	\$ 1.714.322	\$ 1.714.322	\$ -
BANMEDICA	\$ 83.011	\$ 83.011	\$ -
CONSALUD	\$ 506.852	\$ 506.852	\$ -
MAS VIDA	\$ 104.669	\$ 104.669	\$ -
C.C LA ARAUCANA	\$ 203.588	\$ 203.588	\$ -
INP	\$ 3.561.312	\$ 3.561.312	\$ -
MUTUAL	\$ 596.076	\$ 596.076	\$ -
<b>TOTAL</b>	<b>\$ 15.469.650</b>	<b>\$ 15.469.650</b>	<b>\$ -</b>
			\$ -
<b>ADMINISTRACION CENTRAL</b>			\$ -
			\$ -
CUPRUM	\$ 504.429		\$ 504.429
HABITAT	\$ 1.026.353		\$ 1.026.353
HABITAT CESANTIA	\$ 96.245		\$ 96.245
ING CAPITAL	\$ 1.435.926		\$ 1.435.926
ING CAPITAL CESANTIA	\$ 110.629		\$ 110.629
ING CAPITAL AHORRO	\$ 10.000	\$ 10.000	\$ -
MODELO CESANTIA	\$ 15.375		\$ 15.375
MODELO	\$ 63.037		\$ 63.037
PLAN VITAL	\$ 302.843		\$ 302.843

PLANVITAL CESANTIA	\$ 81.083		\$ 81.083
PROVIDA	\$ 869.441	\$ 81.126	\$ 788.315
PROVIDA CESANTIA	\$ 114.439	\$ 18.750	\$ 95.689
CONSALUD	\$ 861.245		\$ 861.245
MAS VIDA	\$ 512.192		\$ 512.192
C.C LA ARAUCANA	\$ 110.949	\$ 110.949	\$ -
INP	\$ 1.405.478	\$ 143.568	\$ 1.261.910
MUTUAL	\$ 355.822		\$ 355.822
<b>TOTAL</b>	<b>\$ 7.875.486</b>	<b>\$ 364.393</b>	<b>\$ 7.511.093</b>
			\$ -
<b>SALUD</b>			\$ -
			\$ -
CUPRUM	\$ 1.901.979	\$ 1.901.979	\$ -
CUPRUM AHORRO	\$ 27.000	\$ 27.000	\$ -
HABITAT	\$ 8.129.280	\$ 8.129.280	\$ -
HABITAT CESANTIA	\$ 4.140	\$ 4.140	\$ -
HABITAT AHORRO	\$ 15.000	\$ 15.000	\$ -
ING CAPITAL	\$ 12.731.907	\$ 12.731.907	\$ -
ING CAPITAL CESANTIA	\$ 10.928	\$ 10.928	\$ -
ING CAPITAL AHORRO	\$ 170.000	\$ 170.000	\$ -
MODELO	\$ 3.723.388	\$ 3.723.388	\$ -
MODELO CESANTIA	\$ 44.653	\$ 44.653	\$ -
PLAN VITAL	\$ 6.600.202	\$ 6.600.202	\$ -
PLAN VITAL AHORRO	\$ 15.000	\$ 15.000	\$ -
PROVIDA CESANTIA	\$ 208.242	\$ 208.242	\$ -
PROVIDA AHORRO	\$ 30.000	\$ 30.000	\$ -
PROVIDA	\$ 3.996.614	\$ 3.996.614	\$ -
BANMEDICA	\$ 834.869	\$ 834.869	\$ -
COLMENA	\$ 1.690.154	\$ 1.690.154	\$ -
CONSALUD	\$ 3.059.833	\$ 3.059.833	\$ -
CRUZ BLANCA	\$ 851.205	\$ 851.205	\$ -
MAS VIDA	\$ 2.398.872	\$ 2.398.872	\$ -
C.C LA ARAUCANA	\$ 1.042.016	\$ 1.042.016	\$ -
INP	\$ 12.207.975	\$ 12.207.975	\$ -
MUTUAL	\$ 2.673.667	\$ 2.673.667	\$ -
<b>TOTAL</b>	<b>\$ 62.366.924</b>	<b>\$ 62.366.924</b>	<b>\$ -</b>
<b>TOTALES MENSUAL</b>	<b>\$ 232.060.800</b>	<b>\$ 96.455.373</b>	<b>\$ 135.605.427</b>



RAUL BARRIA SALGADO  
HABILITADO

**DETALLE COTIZACIONES PREVISIONALES 2018**

**DICIEMBRE**

<b>DETALLE SEGÚN ASIENTO CONTABLE DE REMUNERACIONES</b>	<b>TOTAL NOMINAS</b>	<b>MONTO PAGADO</b>	<b>SALDO POR PAGAR</b>
<b>EDUCACION</b>			
CUPRUM	\$ 9.476.153		\$ 9.476.153
CUPRUM AHORRO	\$ 90.000	\$ 90.000	\$ -
HABITAT	\$ 13.246.437		\$ 13.246.437
HABITAT AHORRO	\$ 148.000	\$ 148.000	\$ -
HABITAT CESANTIA	\$ 144.929		\$ 144.929
ING CAPITAL	\$ 30.829.682		\$ 30.829.682
ING CAPITAL CESANTIA	\$ 1.310.908		\$ 1.310.908
ING CAPITAL AHORRO	\$ 320.000	\$ 320.000	\$ -
MODELO	\$ 2.579.816		\$ 2.579.816
MODELO CESANTIA	\$ 155.602		\$ 155.602
PLANVITAL	\$ 8.120.311		\$ 8.120.311
PLANVITAL CESANTIA	\$ 217.357		\$ 217.357
PLANVITAL AHORRO	\$ 49.500	\$ 49.500	\$ -
PROVIDA	\$ 10.249.577		\$ 10.249.577
PROVIDA CESANTIA	\$ 756.494		\$ 756.494
PROVIDA AHORRO	\$ 25.000	\$ 25.000	\$ -
BANMEDICA	\$ 3.301.722	\$ 3.301.722	\$ -
COLMENA	\$ 452.254	\$ 452.254	\$ -
CONSALUD	\$ 10.024.998		\$ 10.024.998
MAS VIDA	\$ 8.309.761	\$ 151.088	\$ 8.158.673
CRUZ BLANCA	\$ 3.143.868	\$ 3.143.868	\$ -
C.C LA ARAUCANA	\$ 1.524.171	\$ 1.524.171	\$ -
INP	\$ 20.908.715		\$ 20.908.715
MUTUAL	\$ 5.869.949		\$ 5.869.949
<b>TOTAL</b>	<b>\$ 131.255.204</b>	<b>\$ 9.053.515</b>	<b>\$ 122.201.689</b>
<b>LEY SEP</b>			
CUPRUM	\$ 10.209	\$ 10.209	\$ -
HABITAT	\$ 594.936	\$ 594.936	\$ -
HABITAT CESANTIA	\$ 51.401	\$ 51.401	\$ -
ING CAPITAL	\$ 1.488.011	\$ 1.488.011	\$ -
ING CAPITAL CESANTIA	\$ 98.538	\$ 98.538	\$ -
MODELO	\$ 394.901	\$ 394.901	\$ -
MODELO CESANTIA	\$ 96.317	\$ 96.317	\$ -
PLANVITAL	\$ 949.925	\$ 949.925	\$ -
PLANVITAL CESANTIA	\$ 140.721	\$ 140.721	\$ -
PROVIDA	\$ 897.319	\$ 897.319	\$ -
PROVIDA CESANTIA	\$ 149.460	\$ 149.460	\$ -
BANMEDICA	\$ 13.960	\$ 13.960	\$ -
COLMENA	\$ 208.311	\$ 208.311	\$ -
CONSALUD	\$ 192.388	\$ 192.388	\$ -
MAS VIDA	\$ 243.942	\$ 243.942	\$ -
CRUZ BLANCA	\$ 7.246	\$ 7.246	\$ -
CC LA ARAUCANA	\$ -		\$ -
INP	\$ 1.732.176	\$ 1.732.176	\$ -
MUTUAL	\$ 354.434	\$ 354.434	\$ -
<b>TOTAL</b>	<b>\$ 7.624.195</b>	<b>\$ 7.624.195</b>	<b>\$ -</b>
<b>INTEGRACION</b>			

CUPRUM	\$ 344.085		\$ 344.085
HABITAT	\$ 2.190.855		\$ 2.190.855
HABITAT CESANTIA	\$ 377.288		\$ 377.288
ING CAPITAL	\$ 1.775.743		\$ 1.775.743
ING CAPITAL AHORRO	\$ 10.000	\$ 10.000	\$ -
ING CAPITAL CESANTIA	\$ 48.037		\$ 48.037
MODELO	\$ 340.020		\$ 340.020
PLANVITAL CESANTIA	\$ 22.637		\$ 22.637
PLAN VITAL	\$ 594.054		\$ 594.054
CESANTIA PROVIDA	\$ 16.937		\$ 16.937
PROVIDA	\$ 891.408		\$ 891.408
BANMEDICA	\$ 627.138	\$ 627.138	\$ -
CONSALUD	\$ 607.220	\$ -	\$ 607.220
MAS VIDA	\$ 248.156	\$ -	\$ 248.156
VIDA TRES	\$ 211.457	\$ 211.457	\$ -
CRUZ BLANCA	\$ 118.161	\$ 118.161	\$ -
C.C LA ARAUCANA	\$ 134.807	\$ 134.807	\$ -
INP	\$ 1.607.228		\$ 1.607.228
MUTUAL	\$ 439.990		\$ 439.990
<b>TOTAL</b>	<b>\$ 10.605.221</b>	<b>\$ 1.101.563</b>	<b>\$ 9.503.658</b>
<b>JUNJI</b>			
CUPRUM	\$ 354.513	\$ 354.513	\$ -
CUPRUM CESANTIA	\$ 82.000	\$ 82.000	\$ -
HABITAT	\$ 1.012.614	\$ 1.012.614	\$ -
HABITAT CESANTIA	\$ 237.331	\$ 237.331	\$ -
ING CAPITAL	\$ 4.033.960	\$ 4.033.960	\$ -
ING CAPITAL AHORRO	\$ 75.000	\$ 75.000	\$ -
ING CAPITAL CESANTIA	\$ 893.749	\$ 893.749	\$ -
MODELO	\$ 218.107	\$ 218.107	\$ -
MODELO CESANTIA	\$ 53.198	\$ 53.198	\$ -
PLAN VITAL	\$ 1.258.747	\$ 1.258.747	\$ -
PLANVITAL CESANTIA	\$ 299.563	\$ 299.563	\$ -
PLAN VITAL AHORRO	\$ 10.000	\$ 10.000	\$ -
PROVIDA CESANTIA	\$ 409.437	\$ 409.437	\$ -
PROVIDA	\$ 1.771.500	\$ 1.771.500	\$ -
BANMEDICA	\$ 83.111	\$ 83.111	\$ -
CONSALUD	\$ 509.584	\$ 509.584	\$ -
MAS VIDA	\$ 106.885	\$ 106.885	\$ -
C.C LA ARAUCANA	\$ 172.106	\$ 172.106	\$ -
INP	\$ 3.660.052	\$ 3.660.052	\$ -
MUTUAL	\$ 612.333	\$ 612.333	\$ -
<b>TOTAL</b>	<b>\$ 15.853.790</b>	<b>\$ 15.853.790</b>	<b>\$ -</b>
<b>ADMINISTRACION CENTRAL</b>			
CUPRUM	\$ 510.281		\$ 510.281
HABITAT	\$ 1.068.295		\$ 1.068.295
HABITAT CESANTIA	\$ 99.934		\$ 99.934
ING CAPITAL	\$ 1.442.118		\$ 1.442.118
ING CAPITAL CESANTIA	\$ 109.313		\$ 109.313
ING CAPITAL AHORRO	\$ 10.000	\$ 10.000	\$ -
MODELO CESANTIA	\$ 15.913		\$ 15.913
MODELO	\$ 65.244		\$ 65.244



PLAN VITAL	\$ 313.443		\$ 313.443
PLANVITAL CESANTIA	\$ 83.921		\$ 83.921
PROVIDA	\$ 931.302	\$ 83.964	\$ 931.302
PROVIDA CESANTIA	\$ 132.057	\$ 19.406	\$ 132.057
CONSALUD	\$ 873.738		\$ 873.738
MAS VIDA	\$ 512.806		\$ 512.806
C.C LA ARAUCANA	\$ 117.087	\$ 117.087	\$ -
INP	\$ 1.479.035	\$ 148.594	\$ 1.479.035
MUTUAL	\$ 368.153		\$ 368.153
<b>TOTAL</b>	<b>\$ 8.132.640</b>	<b>\$ 127.087</b>	<b>\$ 8.005.553</b>
<b>SALUD</b>			
CUPRUM	\$ 3.531.127	\$ 3.531.127	\$ -
CUPRUM AHORRO	\$ 20.000	\$ 20.000	\$ -
HABITAT	\$ 13.656.288	\$ 13.656.288	\$ -
HABITAT CESANTIA	\$ 4.140	\$ 4.140	\$ -
HABITAT AHORRO	\$ 15.000	\$ 15.000	\$ -
ING CAPITAL	\$ 24.767.659	\$ 24.767.659	\$ -
ING CAPITAL CESANTIA	\$ 16.905	\$ 16.905	\$ -
ING CAPITAL AHORRO	\$ 170.000	\$ 170.000	\$ -
MODELO	\$ 6.413.988	\$ 6.413.988	\$ -
MODELO CESANTIA	\$ 51.757	\$ 51.757	\$ -
PLAN VITAL	\$ 9.935.396	\$ 9.935.396	\$ -
PLAN VITAL AHORRO	\$ 15.000	\$ 15.000	\$ -
PROVIDA CESANTIA	\$ 208.970	\$ 208.970	\$ -
PROVIDA AHORRO	\$ 30.000	\$ 30.000	\$ -
PROVIDA	\$ 7.086.366	\$ 7.086.366	\$ -
BANMEDICA	\$ 1.130.335	\$ 1.130.335	\$ -
COLMENA	\$ 2.204.758	\$ 2.204.758	\$ -
CONSALUD	\$ 4.156.281	\$ 4.156.281	\$ -
CRUZ BLANCA	\$ 995.287	\$ 995.287	\$ -
MAS VIDA	\$ 3.005.955	\$ 3.005.955	\$ -
C.C LA ARAUCANA	\$ 2.041.654	\$ 2.041.654	\$ -
INP	\$ 23.115.995	\$ 23.115.995	\$ -
MUTUAL	\$ 4.765.076	\$ 4.765.076	\$ -
<b>TOTAL</b>	<b>\$ 107.337.937</b>	<b>\$ 107.337.937</b>	<b>\$ -</b>
<b>TOTALES MENSUAL</b>	<b>\$ 288.808.987</b>	<b>\$ 141.098.087</b>	<b>\$ 139.710.900</b>



RAUL BARRIA SALGADO  
HABILITADO

**DETALLE COTIZACIONES PREVISIONALES 2019**

**ENERO**

<b>DETALLE SEGÚN ASIENTO CONTABLE DE REMUNERACIONES</b>	<b>TOTAL NOMINAS</b>	<b>MONTO PAGADO</b>	<b>SALDO POR PAGAR</b>
<b>EDUCACION</b>			
CUPRUM	\$ 9.574.931		\$ 9.574.931
CUPRUM AHORRO	\$ 90.000	\$ 90.000	\$ -
HABITAT	\$ 13.587.215		\$ 13.587.215
HABITAT AHORRO	\$ 148.000	\$ 148.000	\$ -
HABITAT CESANTIA	\$ 202.591		\$ 202.591
ING CAPITAL	\$ 34.674.408		\$ 34.674.408
ING CAPITAL CESANTIA	\$ 1.822.367		\$ 1.822.367
ING CAPITAL AHORRO	\$ 320.000	\$ 320.000	\$ -
MODELO	\$ 2.503.453		\$ 2.503.453
MODELO CESANTIA	\$ 194.995		\$ 194.995
PLANVITAL	\$ 8.067.009		\$ 8.067.009
PLANVITAL CESANTIA	\$ 321.224		\$ 321.224
PLANVITAL AHORRO	\$ 49.500	\$ 49.500	\$ -
PROVIDA	\$ 11.410.536	\$ 97.027	\$ 11.313.509
PROVIDA CESANTIA	\$ 1.056.144		\$ 1.056.144
PROVIDA AHORRO	\$ 25.000	\$ 25.000	\$ -
BANMEDICA	\$ 3.343.666	\$ 3.343.666	\$ -
COLMENA	\$ 445.356	\$ 445.356	\$ -
CONSALUD	\$ 10.195.089		\$ 10.195.089
MAS VIDA	\$ 8.564.139	\$ 291.468	\$ 8.272.671
CRUZ BLANCA	\$ 3.012.396	\$ 3.012.396	\$ -
C.C LA ARAUCANA	\$ 1.800.992	\$ 1.800.992	\$ -
INP	\$ 23.225.690		\$ 23.225.690
MUTUAL	\$ 6.248.591		\$ 6.248.591
<b>TOTAL</b>	<b>\$ 140.883.292</b>	<b>\$ 5.891.244</b>	<b>\$ 134.992.048</b>
<b>LEY SEP</b>			
CUPRUM	\$ 10.209	\$ 10.209	\$ -
HABITAT	\$ 525.852	\$ 525.852	\$ -
HABITAT CESANTIA	\$ 66.186	\$ 66.186	\$ -
ING CAPITAL	\$ 1.668.971	\$ 1.668.971	\$ -
ING CAPITAL CESANTIA	\$ 140.272	\$ 140.272	\$ -
MODELO	\$ 540.700	\$ 540.700	\$ -
MODELO CESANTIA	\$ 131.878	\$ 131.878	\$ -
PLANVITAL	\$ 1.249.987	\$ 1.249.987	\$ -
PLANVITAL CESANTIA	\$ 214.537	\$ 214.537	\$ -
PROVIDA	\$ 1.233.282	\$ 1.233.282	\$ -
PROVIDA CESANTIA	\$ 230.274	\$ 230.274	\$ -
BANMEDICA	\$ 13.960	\$ 13.960	\$ -
COLMENA	\$ 221.531	\$ 221.531	\$ -
CONSALUD	\$ 192.348	\$ 192.348	\$ -
MAS VIDA	\$ 261.218	\$ 261.218	\$ -
CRUZ BLANCA	\$ 7.247	\$ 7.247	\$ -
CC LA ARAUCANA	\$ 140.253	\$ 140.253	\$ -
INP	\$ 2.160.931	\$ 2.160.931	\$ -
MUTUAL	\$ 421.314	\$ 421.314	\$ -
<b>TOTAL</b>	<b>\$ 9.430.950</b>	<b>\$ 9.430.950</b>	<b>\$ -</b>
<b>INTEGRACION</b>			

CUPRUM	\$	359.336		\$	359.336	
HABITAT	\$	2.330.136		\$	2.330.136	
HABITAT CESANTIA	\$	431.029		\$	431.029	
ING CAPITAL	\$	1.829.238		\$	1.829.238	
ING CAPITAL AHORRO	\$	10.000	\$	10.000	\$	-
ING CAPITAL CESANTIA	\$	56.211		\$	56.211	
MODELO	\$	354.485		\$	354.485	
PLANVITAL CESANTIA	\$	30.485		\$	30.485	
PLAN VITAL	\$	627.253		\$	627.253	
PROVIDA	\$	833.605		\$	833.605	
BANMEDICA	\$	655.764	\$	655.764	\$	-
CONSALUD	\$	634.425		\$	634.425	
MAS VIDA	\$	249.977		\$	249.977	
VIDA TRES	\$	211.307		\$	211.307	
CRUZ BLANCA	\$	104.096	\$	104.096	\$	-
C.C LA ARAUCANA	\$	150.538	\$	150.538	\$	-
INP	\$	1.630.207		\$	1.630.207	
MUTUAL	\$	454.424		\$	454.424	
<b>TOTAL</b>	<b>\$</b>	<b>10.952.516</b>	<b>\$</b>	<b>264.634</b>	<b>\$</b>	<b>10.687.882</b>
<b>JUNJI</b>						
CUPRUM	\$	418.432	\$	418.432	\$	-
CUPRUM CESANTIA	\$	96.785	\$	96.785	\$	-
HABITAT	\$	1.272.748	\$	1.272.748	\$	-
HABITAT CESANTIA	\$	298.299	\$	298.299	\$	-
ING CAPITAL	\$	5.574.905	\$	5.574.905	\$	-
ING CAPITAL AHORRO	\$	85.000	\$	85.000	\$	-
ING CAPITAL CESANTIA	\$	1.256.455	\$	1.256.455	\$	-
MODELO	\$	212.411	\$	212.411	\$	-
MODELO CESANTIA	\$	51.808	\$	51.808	\$	-
PLAN VITAL	\$	1.375.079	\$	1.375.079	\$	-
PLANVITAL CESANTIA	\$	325.078	\$	325.078	\$	-
PROVIDA CESANTIA	\$	556.042	\$	556.042	\$	-
PROVIDA	\$	2.405.805	\$	2.405.805	\$	-
BANMEDICA	\$	86.412	\$	86.412	\$	-
CONSALUD	\$	664.259	\$	664.259	\$	-
C.C LA ARAUCANA	\$	313.012	\$	313.012	\$	-
INP	\$	4.852.453	\$	4.852.453	\$	-
MUTUAL	\$	801.195	\$	801.195	\$	-
<b>TOTAL</b>	<b>\$</b>	<b>20.646.178</b>	<b>\$</b>	<b>20.646.178</b>	<b>\$</b>	<b>-</b>
<b>ADMINISTRACION CENTRAL</b>						
CUPRUM	\$	513.655		\$	513.655	
HABITAT	\$	984.774		\$	984.774	
HABITAT CESANTIA	\$	70.041		\$	70.041	
ING CAPITAL	\$	1.519.979		\$	1.519.979	
ING CAPITAL CESANTIA	\$	120.252		\$	120.252	
ING CAPITAL AHORRO	\$	10.000	\$	10.000	\$	-
MODELO CESANTIA	\$	15.913		\$	15.913	
MODELO	\$	65.244		\$	65.244	
PLAN VITAL	\$	344.713		\$	344.713	
PLANVITAL CESANTIA	\$	91.314		\$	91.314	
PROVIDA	\$	667.582		\$	667.582	
PROVIDA CESANTIA	\$	109.629		\$	109.629	

CONSALUD	\$	752.863		\$	752.863
MAS VIDA	\$	530.342		\$	530.342
C.C LA ARAUCANA	\$	103.185	\$ 103.185	\$	-
INP	\$	1.328.725		\$	1.328.725
MUTUAL	\$	333.712		\$	333.712
<b>TOTAL</b>	<b>\$</b>	<b>7.561.923</b>	<b>\$ 113.185</b>	<b>\$</b>	<b>7.448.738</b>
<b>SALUD</b>					
CUPRUM	\$	1.977.149	\$ 1.977.149	\$	-
CUPRUM AHORRO	\$	20.000	\$ 20.000	\$	-
HABITAT	\$	8.676.602	\$ 8.676.602	\$	-
HABITAT CESANTIA	\$	43.133	\$ 43.133	\$	-
HABITAT AHORRO	\$	15.000	\$ 15.000	\$	-
ING CAPITAL	\$	12.992.659	\$ 12.992.659	\$	-
ING CAPITAL CESANTIA	\$	11.782	\$ 11.782	\$	-
ING CAPITAL AHORRO	\$	185.000	\$ 185.000	\$	-
MODELO	\$	4.700.043	\$ 4.700.043	\$	-
MODELO CESANTIA	\$	51.491	\$ 51.491	\$	-
PLAN VITAL	\$	5.716.594	\$ 5.716.594	\$	-
PLANVITAL CESANTIA	\$	15.000	\$ 15.000	\$	-
PROVIDA CESANTIA	\$	238.080	\$ 238.080	\$	-
PROVIDA AHORRO	\$	30.000	\$ 30.000	\$	-
PROVIDA	\$	4.269.224	\$ 4.269.224	\$	-
BANMEDICA	\$	793.867	\$ 793.867	\$	-
COLMENA	\$	1.707.860	\$ 1.707.860	\$	-
CONSALUD	\$	3.303.973	\$ 3.303.973	\$	-
CRUZ BLANCA	\$	856.026	\$ 856.026	\$	-
MAS VIDA	\$	2.388.409	\$ 2.388.409	\$	-
C.C LA ARAUCANA	\$	1.047.055	\$ 1.047.055	\$	-
INP	\$	12.571.357	\$ 12.571.357	\$	-
MUTUAL	\$	2.789.145	\$ 2.789.145	\$	-
<b>TOTAL</b>	<b>\$</b>	<b>64.399.449</b>	<b>\$ 64.399.449</b>	<b>\$</b>	<b>-</b>
<b>TOTALES MENSUAL</b>	<b>\$</b>	<b>253.874.308</b>	<b>\$ 100.745.640</b>	<b>\$</b>	<b>153.128.668</b>



RAUL BARRIA SALGADO  
HABILITADO

**DETALLE COTIZACIONES PREVISIONALES 2019  
FEBRERO**

<b>DETALLE SEGÚN ASIENTO CONTAB DE REMUNERACIONES</b>	<b>TOTAL NOMINAS</b>	<b>MONTO PAGADO</b>	<b>SALDO POR PAGAR</b>
<b>EDUCACION</b>			
CUPRUM	\$ 9.182.578		\$ 9.182.578
CUPRUM AHORRO	\$ 90.000	\$ 90.000	\$ -
HABITAT	\$ 13.411.711		\$ 13.411.711
HABITAT AHORRO	\$ 148.000	\$ 148.000	\$ -
HABITAT CESANTIA	\$ 143.472		\$ 143.472
ING CAPITAL	\$ 30.895.948		\$ 30.895.948
ING CAPITAL CESANTIA	\$ 1.298.600		\$ 1.298.600
ING CAPITAL AHORRO	\$ 420.000	\$ 420.000	\$ -
MODELO	\$ 2.224.907		\$ 2.224.907
MODELO CESANTIA	\$ 142.242		\$ 142.242
PLANVITAL	\$ 7.521.724		\$ 7.521.724
PLANVITAL CESANTIA	\$ 218.780		\$ 218.780
PLANVITAL AHORRO	\$ 14.500	\$ 14.500	\$ -
PROVIDA	\$ 9.624.294	\$ 63.811	\$ 9.624.294
PROVIDA CESANTIA	\$ 744.516	\$ 17.849	\$ 744.516
PROVIDA AHORRO	\$ 25.000	\$ 25.000	\$ -
BANMEDICA	\$ 3.236.530	\$ 3.236.530	\$ -
COLMENA	\$ 438.180	\$ 438.180	\$ -
CONSALUD	\$ 9.946.089		\$ 9.946.089
MAS VIDA	\$ 8.490.887	\$ 291.334	\$ 8.199.553
CRUZ BLANCA	\$ 3.069.864	\$ 3.069.864	\$ -
C.C LA ARAUCANA	\$ 1.489.872	\$ 1.489.872	\$ -
INP	\$ 19.903.466		\$ 19.903.466
MUTUAL	\$ 5.707.887	\$ 5.707.887	\$ -
<b>TOTAL</b>	<b>\$ 128.389.047</b>	<b>\$ 5.695.416</b>	<b>\$ 122.693.631</b>
<b>LEY SEP</b>			
CUPRUM	\$ 10.209	\$ 10.209	\$ -
HABITAT	\$ 494.167	\$ 494.167	\$ -
HABITAT CESANTIA	\$ 50.463	\$ 50.463	\$ -
ING CAPITAL	\$ 1.515.264	\$ 1.515.264	\$ -
ING CAPITAL CESANTIA	\$ 98.438	\$ 98.438	\$ -
MODELO	\$ 474.456	\$ 474.456	\$ -
MODELO CESANTIA	\$ 115.720	\$ 115.720	\$ -
PLANVITAL	\$ 905.352	\$ 905.352	\$ -
PLANVITAL CESANTIA	\$ 135.994	\$ 135.994	\$ -
PROVIDA	\$ 854.539	\$ 854.539	\$ -
PROVIDA CESANTIA	\$ 138.290	\$ 138.290	\$ -
COLMENA	\$ 203.997	\$ 203.997	\$ -
CONSALUD	\$ 192.370	\$ 192.370	\$ -
MAS VIDA	\$ 246.159	\$ 246.159	\$ -
CRUZ BLANCA	\$ 12.678	\$ 12.678	\$ -
CC LA ARAUCANA	\$ 95.927	\$ 95.927	\$ -
INP	\$ 1.688.062	\$ 1.688.062	\$ -
MUTUAL	\$ 348.278	\$ 348.278	\$ -
<b>TOTAL</b>	<b>\$ 7.580.363</b>	<b>\$ 7.580.363</b>	<b>\$ -</b>
<b>INTEGRACION</b>			

CUPRUM	\$	344.085		\$	344.085	
HABITAT	\$	2.193.997		\$	2.193.997	
HABITAT CESANTIA	\$	376.474		\$	376.474	
ING CAPITAL	\$	1.739.228		\$	1.739.228	
ING CAPITAL AHORRO	\$	10.000	\$	10.000	\$	-
ING CAPITAL CESANTIA	\$	47.933		\$	47.933	
MODELO	\$	340.021		\$	340.021	
PLANVITAL CESANTIA	\$	22.548		\$	22.548	
PLAN VITAL	\$	595.214		\$	595.214	
PROVIDA CESANTIA	\$	7.392		\$	7.392	
PROVIDA	\$	850.112		\$	850.112	
BANMEDICA	\$	626.300	\$	626.300	\$	-
CONSALUD	\$	610.133		\$	610.133	
MAS VIDA	\$	249.843		\$	249.843	
VIDA TRES	\$	211.389	\$	211.389	\$	-
CRUZ BLANCA	\$	104.096	\$	104.096	\$	-
C.C LA ARAUCANA	\$	146.487	\$	146.487	\$	-
INP	\$	1.586.991		\$	1.586.991	
MUTUAL	\$	435.445	\$	435.445	\$	-
<b>TOTAL</b>	<b>\$</b>	<b>10.497.688</b>	<b>\$</b>	<b>471.972</b>	<b>\$</b>	<b>10.025.716</b>
<b>JUNJI</b>						
CUPRUM	\$	348.599	\$	348.599	\$	-
CUPRUM CESANTIA	\$	80.632	\$	80.632	\$	-
HABITAT	\$	993.445	\$	993.445	\$	-
HABITAT CESANTIA	\$	232.840	\$	232.840	\$	-
ING CAPITAL	\$	3.933.914	\$	3.933.914	\$	-
ING CAPITAL AHORRO	\$	100.000	\$	100.000	\$	-
ING CAPITAL CESANTIA	\$	866.592	\$	866.592	\$	-
MODELO	\$	85.794	\$	85.794	\$	-
MODELO CESANTIA	\$	20.925	\$	20.925	\$	-
PLAN VITAL	\$	925.152	\$	925.152	\$	-
PLANVITAL CESANTIA	\$	218.711	\$	218.711	\$	-
PROVIDA CESANTIA	\$	300.818	\$	300.818	\$	-
PROVIDA	\$	1.301.540	\$	1.301.540	\$	-
BANMEDICA	\$	83.084	\$	83.084	\$	-
CONSALUD	\$	513.569	\$	513.569	\$	-
C.C LA ARAUCANA	\$	173.508	\$	173.508	\$	-
INP	\$	3.184.676	\$	3.184.676	\$	-
MUTUAL	\$	533.359	\$	533.359	\$	-
<b>TOTAL</b>	<b>\$</b>	<b>13.897.158</b>	<b>\$</b>	<b>13.897.158</b>	<b>\$</b>	<b>-</b>
<b>ADMINISTRACION CENTRAL</b>						
CUPRUM	\$	229.806		\$	229.806	
HABITAT	\$	888.861		\$	888.861	
HABITAT CESANTIA	\$	69.414		\$	69.414	
ING CAPITAL	\$	1.423.085		\$	1.423.085	
ING CAPITAL CESANTIA	\$	111.537		\$	111.537	
ING CAPITAL AHORRO	\$	10.000	\$	10.000	\$	-
MODELO CESANTIA	\$	29.047		\$	29.047	
MODELO	\$	119.095		\$	119.095	
PLAN VITAL	\$	312.924		\$	312.924	
PLANVITAL CESANTIA	\$	83.799		\$	83.799	
PROVIDA	\$	516.599		\$	516.599	

PROVIDA CESANTIA	\$ 100.405		\$ 100.405
CONSALUD	\$ 710.472		\$ 710.472
MAS VIDA	\$ 517.848		\$ 517.848
C.C LA ARAUCANA	\$ 95.465	\$ 95.465	\$ -
INP	\$ 1.245.596		\$ 1.245.596
MUTUAL	\$ 312.528	\$ 312.528	\$ -
<b>TOTAL</b>	<b>\$ 6.776.481</b>	<b>\$ 105.465</b>	<b>\$ 6.671.016</b>
<b>SALUD</b>			
CUPRUM	\$ 1.841.021	\$ 1.841.021	\$ -
CUPRUM AHORRO	\$ 20.000	\$ 20.000	\$ -
HABITAT	\$ 9.067.909	\$ 9.067.909	\$ -
HABITAT CESANTIA	\$ 43.133	\$ 43.133	\$ -
HABITAT AHORRO	\$ 15.000	\$ 15.000	\$ -
ING CAPITAL	\$ 13.229.198	\$ 13.229.198	\$ -
ING CAPITAL CESANTIA	\$ 11.782	\$ 11.782	\$ -
ING CAPITAL AHORRO	\$ 165.000	\$ 165.000	\$ -
MODELO	\$ 5.082.765	\$ 5.082.765	\$ -
MODELO CESANTIA	\$ 52.745	\$ 52.745	\$ -
PLAN VITAL	\$ 5.716.194	\$ 5.716.194	\$ -
PLANVITAL CESANTIA	\$ 18.750	\$ 18.750	\$ -
PROVIDA CESANTIA	\$ 237.990	\$ 237.990	\$ -
PROVIDA AHORRO	\$ 30.000	\$ 30.000	\$ -
PROVIDA	\$ 4.215.853	\$ 4.215.853	\$ -
BANMEDICA	\$ 782.909	\$ 782.909	\$ -
COLMENA	\$ 1.798.431	\$ 1.798.431	\$ -
CONSALUD	\$ 3.303.321	\$ 3.303.321	\$ -
CRUZ BLANCA	\$ 856.358	\$ 856.358	\$ -
MAS VIDA	\$ 2.444.592	\$ 2.444.592	\$ -
C.C LA ARAUCANA	\$ 1.180.894	\$ 1.180.894	\$ -
INP	\$ 12.963.409	\$ 12.963.409	\$ -
MUTUAL	\$ 2.855.264	\$ 2.855.264	\$ -
<b>TOTAL</b>	<b>\$ 65.932.518</b>	<b>\$ 65.932.518</b>	<b>\$ -</b>
<b>TOTALES MENSUAL</b>	<b>\$ 233.073.255</b>	<b>\$ 93.682.892</b>	<b>\$ 139.390.363</b>



PAUL BERRIA SALGADO  
HABILITADO

**DETALLE COTIZACIONES PREVISIONALES 2019**

**MARZO**

<b>DETALLE SEGÚN ASIENTO CONTABLE DE REMUNERACIONES</b>	<b>TOTAL NOMINAS</b>	<b>MONTO PAGADO</b>	<b>SALDO POR PAGAR</b>
<b>EDUCACION</b>			
CUPRUM	\$ 9.027.449		\$ 9.027.449
CUPRUM AHORRO	\$ 90.000	\$ 90.000	\$ -
HABITAT	\$ 13.355.573		\$ 13.355.573
HABITAT AHORRO	\$ 148.000	\$ 148.000	\$ -
HABITAT CESANTIA	\$ 198.841		\$ 198.841
ING CAPITAL	\$ 33.804.595		\$ 33.804.595
ING CAPITAL CESANTIA	\$ 1.811.108		\$ 1.811.108
ING CAPITAL AHORRO	\$ 420.000	\$ 420.000	\$ -
MODELO	\$ 2.134.670		\$ 2.134.670
MODELO CESANTIA	\$ 122.902		\$ 122.902
PLANVITAL	\$ 8.236.589		\$ 8.236.589
PLANVITAL CESANTIA	\$ 321.455		\$ 321.455
PLANVITAL AHORRO	\$ 14.500	\$ 14.500	\$ -
PROVIDA	\$ 10.802.772	\$ 96.532	\$ 10.706.240
PROVIDA CESANTIA	\$ 1.044.493		\$ 1.044.493
PROVIDA AHORRO	\$ 25.000	\$ 25.000	\$ -
BANMEDICA	\$ 3.111.320		\$ 3.111.320
COLMENA	\$ 433.240	\$ 433.240	\$ -
CONSALUD	\$ 10.399.540		\$ 10.399.540
MAS VIDA	\$ 8.445.020	\$ 282.815	\$ 8.162.205
CRUZ BLANCA	\$ 3.062.305	\$ 3.062.305	\$ -
C.C LA ARAUCANA	\$ 1.656.880	\$ 1.656.880	\$ -
INP	\$ 22.264.473		\$ 22.264.473
MUTUAL	\$ 6.065.326	\$ 6.065.326	\$ -
<b>TOTAL</b>	<b>\$ 136.996.051</b>	<b>\$ 12.294.598</b>	<b>\$ 124.701.453</b>
			\$ -
<b>LEY SEP</b>			\$ -
CUPRUM	\$ 3.969	\$ 3.969	\$ -
HABITAT	\$ 569.886	\$ 569.886	\$ -
HABITAT CESANTIA	\$ 65.681	\$ 65.681	\$ -
ING CAPITAL	\$ 1.735.714	\$ 1.735.714	\$ -
ING CAPITAL CESANTIA	\$ 137.761	\$ 137.761	\$ -
MODELO	\$ 502.234	\$ 502.234	\$ -
MODELO CESANTIA	\$ 122.496	\$ 122.496	\$ -
PLANVITAL	\$ 1.213.411	\$ 1.213.411	\$ -
PLANVITAL CESANTIA	\$ 207.698	\$ 207.698	\$ -
PROVIDA	\$ 1.135.137	\$ 1.135.137	\$ -
PROVIDA CESANTIA	\$ 202.155	\$ 202.155	\$ -
COLMENA	\$ 233.769	\$ 233.769	\$ -
CONSALUD	\$ 208.694	\$ 208.694	\$ -
MAS VIDA	\$ 222.948	\$ 222.948	\$ -
CRUZ BLANCA	\$ 27.249	\$ 27.249	\$ -
CC LA ARAUCANA	\$ 128.381	\$ 128.381	\$ -
INP	\$ 2.070.201	\$ 2.070.201	\$ -
MUTUAL	\$ 413.143	\$ 413.143	\$ -
<b>TOTAL</b>	<b>\$ 9.200.527</b>	<b>\$ 9.200.527</b>	<b>\$ -</b>
			\$ -
<b>INTEGRACION</b>			\$ -
			\$ -



CUPRUM	\$	394.752		\$	394.752	
HABITAT	\$	2.361.875		\$	2.361.875	
HABITAT CESANTIA	\$	449.135		\$	449.135	
ING CAPITAL	\$	1.582.885		\$	1.582.885	
ING CAPITAL AHORRO	\$	10.000	\$	10.000	\$	-
ING CAPITAL CESANTIA	\$	20.781		\$	20.781	
MODELO	\$	776.364		\$	776.364	
MODELO CESANTIA	\$	68.696		\$	68.696	
PLANVITAL CESANTIA	\$	53.868		\$	53.868	
PLAN VITAL	\$	516.225		\$	516.225	
PROVIDA CESANTIA	\$	19.813		\$	19.813	
PROVIDA	\$	916.216		\$	916.216	
BANMEDICA	\$	667.124		\$	667.124	
COLMENA	\$	94.727	\$	94.727	\$	-
CONSALUD	\$	531.079		\$	531.079	
MAS VIDA	\$	257.012		\$	257.012	
VIDA TRES	\$	211.457	\$	211.457	\$	-
C.C LA ARAUCANA	\$	169.850	\$	169.850	\$	-
INP	\$	1.837.294		\$	1.837.294	
MUTUAL	\$	473.796	\$	473.796	\$	-
<b>TOTAL</b>	<b>\$</b>	<b>11.412.949</b>	<b>\$</b>	<b>959.830</b>	<b>\$</b>	<b>10.453.119</b>
				\$	-	
<b>JUNJI</b>				\$	-	
				\$	-	
CUPRUM	\$	413.991	\$	413.991	\$	-
CUPRUM CESANTIA	\$	95.758	\$	95.758	\$	-
HABITAT	\$	1.248.512	\$	1.248.512	\$	-
HABITAT CESANTIA	\$	292.618	\$	292.618	\$	-
ING CAPITAL	\$	5.379.189	\$	5.379.189	\$	-
ING CAPITAL AHORRO	\$	90.000	\$	90.000	\$	-
ING CAPITAL CESANTIA	\$	1.201.780	\$	1.201.780	\$	-
MODELO	\$	227.024	\$	227.024	\$	-
MODELO CESANTIA	\$	52.362	\$	52.362	\$	-
PLAN VITAL	\$	1.391.625	\$	1.391.625	\$	-
PLANVITAL CESANTIA	\$	328.988	\$	328.988	\$	-
PROVIDA CESANTIA	\$	489.466	\$	489.466	\$	-
PROVIDA	\$	2.117.768	\$	2.117.768	\$	-
BANMEDICA	\$	83.310	\$	83.310	\$	-
CONSALUD	\$	652.379	\$	652.379	\$	-
C.C LA ARAUCANA	\$	288.290	\$	288.290	\$	-
INP	\$	4.629.301	\$	4.629.301	\$	-
MUTUAL	\$	763.827	\$	763.827	\$	-
<b>TOTAL</b>	<b>\$</b>	<b>19.746.188</b>	<b>\$</b>	<b>19.746.188</b>	<b>\$</b>	<b>-</b>
				\$	-	
<b>ADMINISTRACION CENTRAL</b>				\$	-	
				\$	-	
CUPRUM	\$	229.806		\$	229.806	
HABITAT	\$	991.628		\$	991.628	
HABITAT CESANTIA	\$	70.225		\$	70.225	
ING CAPITAL	\$	1.297.336		\$	1.297.336	
ING CAPITAL CESANTIA	\$	122.638		\$	122.638	
ING CAPITAL AHORRO	\$	10.000	\$	10.000	\$	-
MODELO CESANTIA	\$	15.913		\$	15.913	
MODELO	\$	65.244		\$	65.244	
PLAN VITAL	\$	344.915		\$	344.915	
PLANVITAL CESANTIA	\$	91.362		\$	91.362	

PROVIDA	\$ 645.558		\$ 645.558
PROVIDA CESANTIA	\$ 111.636		\$ 111.636
CONSALUD	\$ 688.463		\$ 688.463
MAS VIDA	\$ 528.191	\$ 528.191	\$ -
C.C LA ARAUCANA	\$ 102.824	\$ 102.824	\$ -
INP	\$ 1.326.257		\$ 1.326.257
MUTUAL	\$ 319.257	\$ 319.257	\$ -
<b>TOTAL</b>	<b>\$ 6.961.253</b>	<b>\$ 960.272</b>	<b>\$ 6.000.981</b>
			\$ -
<b>SALUD</b>			\$ -
			\$ -
CUPRUM	\$ 2.657.308	\$ 2.657.308	\$ -
CUPRUM AHORRO	\$ 20.000	\$ 20.000	\$ -
HABITAT	\$ 11.011.042	\$ 11.011.042	\$ -
HABITAT CESANTIA	\$ 43.133	\$ 43.133	\$ -
HABITAT AHORRO	\$ 15.000	\$ 15.000	\$ -
ING CAPITAL	\$ 17.713.818	\$ 17.713.818	\$ -
ING CAPITAL CESANTIA	\$ 19.980	\$ 19.980	\$ -
ING CAPITAL AHORRO	\$ 85.000	\$ 85.000	\$ -
MODELO	\$ 6.620.372	\$ 6.620.372	\$ -
MODELO CESANTIA	\$ 57.925	\$ 57.925	\$ -
PLAN VITAL	\$ 7.995.189	\$ 7.995.189	\$ -
PLANVITAL CESANTIA	\$ 18.750	\$ 18.750	\$ -
PROVIDA	\$ 5.646.678	\$ 5.646.678	\$ -
PROVIDA AHORRO	\$ 30.000	\$ 30.000	\$ -
PROVIDA CESANTIA	\$ 242.767	\$ 242.767	\$ -
BANMEDICA	\$ 846.421	\$ 846.421	\$ -
COLMENA	\$ 2.114.341	\$ 2.114.341	\$ -
CONSALUD	\$ 3.646.101	\$ 3.646.101	\$ -
CRUZ BLANCA	\$ 886.465	\$ 886.465	\$ -
MAS VIDA	\$ 2.613.865	\$ 2.613.865	\$ -
C.C LA ARAUCANA	\$ 1.320.715	\$ 1.320.715	\$ -
INP	\$ 18.028.661	\$ 18.028.661	\$ -
MUTUAL	\$ 3.791.129	\$ 3.791.129	\$ -
<b>TOTAL</b>	<b>\$ 85.424.660</b>	<b>\$ 85.424.660</b>	<b>\$ -</b>
<b>TOTALES MENSUAL</b>	<b>\$ 269.741.628</b>	<b>\$ 128.586.075</b>	<b>\$ 141.155.553</b>



RAUL BARRIA SALGADO  
HABILITADO

DETALLE COTIZACIONES PREVISIONALES 2019

ABRIL

DETALLE SEGÚN ASIENTO CONT DE REMUNERACIONES	TOTAL NOMINAS	MONTO PAGADO	SALDO POR PAGAR
<b>EDUCACION</b>			
CUPRUM	\$ 9.068.371		\$ 9.068.371
CUPRUM AHORRO	\$ 90.000	\$ 90.000	\$ -
HABITAT	\$ 13.501.435		\$ 13.501.435
HABITAT AHORRO	\$ 148.000	\$ 148.000	\$ -
HABITAT CESANTIA	\$ 150.751		\$ 150.751
ING CAPITAL	\$ 32.411.092		\$ 32.411.092
ING CAPITAL CESANTIA	\$ 1.371.280		\$ 1.371.280
ING CAPITAL AHORRO	\$ 420.000	\$ 420.000	\$ -
MODELO	\$ 2.328.622		\$ 2.328.622
MODELO CESANTIA	\$ 112.321		\$ 112.321
PLANVITAL	\$ 8.205.571		\$ 8.205.571
PLANVITAL CESANTIA	\$ 299.311		\$ 299.311
PLANVITAL AHORRO	\$ 14.500	\$ 14.500	\$ -
PROVIDA	\$ 9.377.212		\$ 9.377.212
PROVIDA CESANTIA	\$ 744.092		\$ 744.092
PROVIDA AHORRO	\$ 25.000	\$ 25.000	\$ -
BANMEDICA	\$ 3.129.345	\$ 3.129.345	\$ -
COLMENA	\$ 441.810	\$ 441.810	\$ -
CONSALUD	\$ 10.606.817		\$ 10.606.817
MAS VIDA	\$ 8.336.441	\$ 300.488	\$ 8.035.953
CRUZ BLANCA	\$ 3.204.831	\$ 3.204.831	\$ -
C.C LA ARAUCANA	\$ 1.534.318	\$ 1.534.318	\$ -
INP	\$ 20.557.734		\$ 20.557.734
MUTUAL	\$ 5.863.507	\$ 5.863.507	\$ -
<b>TOTAL</b>	<b>\$ 131.942.361</b>	<b>\$ 15.171.799</b>	<b>\$ 116.770.562</b>
			\$ -
<b>LEY SEP</b>			\$ -
CUPRUM	\$ 3.969	\$ 3.969	\$ -
HABITAT	\$ 563.313	\$ 563.313	\$ -
HABITAT CESANTIA	\$ 51.187	\$ 51.187	\$ -
ING CAPITAL	\$ 2.021.783	\$ 2.021.783	\$ -
ING CAPITAL CESANTIA	\$ 149.433	\$ 149.433	\$ -
MODELO	\$ 411.917	\$ 411.917	\$ -
MODELO CESANTIA	\$ 100.467	\$ 100.467	\$ -
PLANVITAL	\$ 967.830	\$ 967.830	\$ -
PLANVITAL CESANTIA	\$ 141.434	\$ 141.434	\$ -
PROVIDA	\$ 843.072	\$ 843.072	\$ -
PROVIDA CESANTIA	\$ 128.747	\$ 128.747	\$ -
COLMENA	\$ 229.151	\$ 229.151	\$ -
CONSALUD	\$ 216.258	\$ 216.258	\$ -
MAS VIDA	\$ 261.040	\$ 261.040	\$ -
CRUZ BLANCA	\$ 32.993	\$ 32.993	\$ -
CC LA ARAUCANA	\$ 154.574	\$ 154.574	\$ -
INP	\$ 1.861.855	\$ 1.861.855	\$ -
MUTUAL	\$ 389.911	\$ 389.911	\$ -
<b>TOTAL</b>	<b>\$ 8.528.934</b>	<b>\$ 8.528.934</b>	<b>\$ -</b>
			\$ -
<b>INTEGRACION</b>			\$ -
			\$ -
CUPRUM	\$ 372.972		\$ 372.972

HABITAT	\$ 2.268.342		\$ 2.268.342
HABITAT CESANTIA	\$ 398.642		\$ 398.642
ING CAPITAL	\$ 1.941.530		\$ 1.941.530
ING CAPITAL AHORRO	\$ 10.000	\$ 10.000	\$ -
ING CAPITAL CESANTIA	\$ 49.845		\$ 49.845
MODELO	\$ 643.858		\$ 643.858
MODELO CESANTIA	\$ 29.322		\$ 29.322
PLANVITAL CESANTIA	\$ 50.747		\$ 50.747
PLAN VITAL	\$ 715.526		\$ 715.526
PROVIDA CESANTIA	\$ 17.292		\$ 17.292
PROVIDA	\$ 750.571		\$ 750.571
BANMEDICA	\$ 640.114	\$ 640.114	\$ -
COLMENA	\$ 112.233	\$ 112.233	\$ -
CONSALUD	\$ 526.854		\$ 526.854
MAS VIDA	\$ 384.537		\$ 384.537
VIDA TRES	\$ 212.197	\$ 212.197	\$ -
C.C LA ARAUCANA	\$ 166.467	\$ 166.467	\$ -
INP	\$ 1.801.245		\$ 1.801.245
MUTUAL	\$ 484.925	\$ 484.925	\$ -
<b>TOTAL</b>	<b>\$ 11.577.219</b>	<b>\$ 1.625.936</b>	<b>\$ 9.951.283</b>
			\$ -
<b>JUNJI</b>			\$ -
			\$ -
CUPRUM	\$ 354.239	\$ 354.239	\$ -
CUPRUM CESANTIA	\$ 81.936	\$ 81.936	\$ -
HABITAT	\$ 936.997	\$ 936.997	\$ -
HABITAT CESANTIA	\$ 219.607	\$ 219.607	\$ -
ING CAPITAL	\$ 4.124.473	\$ 4.124.473	\$ -
ING CAPITAL AHORRO	\$ 90.000	\$ 90.000	\$ -
ING CAPITAL CESANTIA	\$ 910.847	\$ 910.847	\$ -
MODELO	\$ 150.370	\$ 150.370	\$ -
MODELO CESANTIA	\$ 36.675	\$ 36.675	\$ -
PLAN VITAL	\$ 1.025.080	\$ 1.025.080	\$ -
PLANVITAL CESANTIA	\$ 242.335	\$ 242.335	\$ -
PROVIDA CESANTIA	\$ 362.580	\$ 362.580	\$ -
PROVIDA	\$ 1.568.765	\$ 1.568.765	\$ -
BANMEDICA	\$ 83.401	\$ 83.401	\$ -
CONSALUD	\$ 605.715	\$ 605.715	\$ -
C.C LA ARAUCANA	\$ 169.241	\$ 169.241	\$ -
INP	\$ 3.419.447	\$ 3.419.447	\$ -
MUTUAL	\$ 574.736	\$ 574.736	\$ -
<b>TOTAL</b>	<b>\$ 14.956.444</b>	<b>\$ 14.956.444</b>	<b>\$ -</b>
			\$ -
<b>ADMINISTRACION CENTRAL</b>			\$ -
			\$ -
CUPRUM	\$ 229.806		\$ 229.806
HABITAT	\$ 889.929		\$ 889.929
HABITAT CESANTIA	\$ 60.647		\$ 60.647
ING CAPITAL	\$ 1.209.226		\$ 1.209.226
ING CAPITAL CESANTIA	\$ 109.572		\$ 109.572
ING CAPITAL AHORRO	\$ 10.000	\$ 10.000	\$ -
MODELO CESANTIA	\$ 15.913		\$ 15.913
MODELO	\$ 65.244		\$ 65.244
PLAN VITAL	\$ 312.924		\$ 312.924
PLANVITAL CESANTIA	\$ 83.799		\$ 83.799
PROVIDA	\$ 553.612		\$ 553.612

PROVIDA CESANTIA	\$ 94.563		\$ 94.563
CONSALUD	\$ 639.633		\$ 639.633
MAS VIDA	\$ 519.827	\$ 519.827	\$ -
C.C LA ARAUCANA	\$ 93.323	\$ 93.323	\$ -
INP	\$ 1.224.943		\$ 1.224.943
MUTUAL	\$ 294.835	\$ 294.835	\$ -
<b>TOTAL</b>	<b>\$ 6.407.796</b>	<b>\$ 917.985</b>	<b>\$ 5.489.811</b>
			\$ -
<b>SALUD</b>			\$ -
			\$ -
CUPRUM	\$ 3.139.768	\$ 3.139.768	\$ -
CUPRUM AHORRO	\$ 20.000	\$ 20.000	\$ -
HABITAT	\$ 12.911.337	\$ 12.911.337	\$ -
HABITAT CESANTIA	\$ 43.133	\$ 43.133	\$ -
HABITAT AHORRO	\$ 15.000	\$ 15.000	\$ -
ING CAPITAL	\$ 17.602.437	\$ 17.602.437	\$ -
ING CAPITAL CESANTIA	\$ 59.602	\$ 59.602	\$ -
ING CAPITAL AHORRO	\$ 35.000	\$ 35.000	\$ -
MODELO	\$ 5.940.017	\$ 5.940.017	\$ -
MODELO CESANTIA	\$ 51.491	\$ 51.491	\$ -
PLAN VITAL	\$ 8.588.875	\$ 8.588.875	\$ -
PLANVITAL AHORRO	\$ 100.000	\$ 100.000	\$ -
PLANVITAL CESANTIA	\$ 18.750	\$ 18.750	\$ -
PROVIDA	\$ 5.554.499	\$ 5.554.499	\$ -
PROVIDA AHORRO	\$ 30.000	\$ 30.000	\$ -
PROVIDA CESANTIA	\$ 244.397	\$ 244.397	\$ -
BANMEDICA	\$ 870.691	\$ 870.691	\$ -
COLMENA	\$ 2.309.199	\$ 2.309.199	\$ -
CONSALUD	\$ 4.080.306	\$ 4.080.306	\$ -
CRUZ BLANCA	\$ 837.128	\$ 837.128	\$ -
MAS VIDA	\$ 2.713.238	\$ 2.713.238	\$ -
C.C LA ARAUCANA	\$ 1.445.241	\$ 1.445.241	\$ -
INP	\$ 18.116.017	\$ 18.116.017	\$ -
MUTUAL	\$ 3.930.028	\$ 3.930.028	\$ -
<b>TOTAL</b>	<b>\$ 88.656.154</b>	<b>\$ 88.656.154</b>	<b>\$ -</b>
<b>TOTALES MENSUAL</b>	<b>\$ 262.068.908</b>	<b>\$ 129.857.252</b>	<b>\$ 132.211.656</b>



RAUL BARRIA SALGADO  
HABILITADO

**DETALLE COTIZACIONES PREVISIONALES 2019**

**MAYO**

<b>DETALLE SEGÚN ASIENTO DE REMUNERACIONES</b>	<b>TOTAL NOMINAS</b>	<b>MONTO PAGADO</b>	<b>SALDO POR PAGAR</b>
<b>EDUCACION</b>			
CUPRUM	\$ 8.937.245		\$ 8.937.245
CUPRUM AHORRO	\$ 90.000	\$ 90.000	\$ -
HABITAT	\$ 12.518.427		\$ 12.518.427
HABITAT AHORRO	\$ 148.000		\$ 148.000
HABITAT CESANTIA	\$ 170.835		\$ 170.835
ING CAPITAL	\$ 33.160.662		\$ 33.160.662
ING CAPITAL CESANTIA	\$ 1.624.867		\$ 1.624.867
ING CAPITAL AHORRO	\$ 405.000	\$ 405.000	\$ -
MODELO	\$ 2.889.528		\$ 2.889.528
MODELO CESANTIA	\$ 186.513		\$ 186.513
PLANVITAL	\$ 8.013.189		\$ 8.013.189
PLANVITAL CESANTIA	\$ 344.446		\$ 344.446
PLANVITAL AHORRO	\$ 14.500	\$ 14.500	\$ -
PROVIDA	\$ 9.585.040		\$ 9.585.040
PROVIDA CESANTIA	\$ 856.979		\$ 856.979
PROVIDA AHORRO	\$ 25.000	\$ 25.000	\$ -
BANMEDICA	\$ 2.949.077	\$ 2.949.077	\$ -
COLMENA	\$ 426.636	\$ 426.636	\$ -
CONSALUD	\$ 10.529.002		\$ 10.529.002
MAS VIDA	\$ 8.238.230		\$ 8.238.230
CRUZ BLANCA	\$ 3.366.339	\$ 3.366.339	\$ -
C.C LA ARAUCANA	\$ 1.628.296	\$ 1.628.296	\$ -
INP	\$ 21.354.335		\$ 21.354.335
MUTUAL	\$ 5.917.324	\$ 5.917.324	\$ -
<b>TOTAL</b>	<b>\$ 133.379.470</b>	<b>\$ 14.822.172</b>	<b>\$ 118.557.298</b>
			\$ -
<b>LEY SEP</b>			\$ -
CUPRUM	\$ 124.820	\$ 124.820	\$ -
HABITAT	\$ 815.572	\$ 815.572	\$ -
HABITAT CESANTIA	\$ 55.858	\$ 55.858	\$ -
ING CAPITAL	\$ 2.662.079	\$ 2.662.079	\$ -
ING CAPITAL CESANTIA	\$ 196.901	\$ 196.901	\$ -
MODELO	\$ 454.560	\$ 454.560	\$ -
MODELO CESANTIA	\$ 106.396	\$ 106.396	\$ -
PLANVITAL	\$ 1.067.730	\$ 1.067.730	\$ -
PLANVITAL CESANTIA	\$ 168.775	\$ 168.775	\$ -
PROVIDA	\$ 935.515	\$ 935.515	\$ -
PROVIDA CESANTIA	\$ 145.080	\$ 145.080	\$ -
COLMENA	\$ 232.641	\$ 232.641	\$ -
CONSALUD	\$ 228.663	\$ 228.663	\$ -
MAS VIDA	\$ 289.974	\$ 289.974	\$ -
CRUZ BLANCA	\$ 50.226	\$ 50.226	\$ -
CC LA ARAUCANA	\$ 209.752	\$ 209.752	\$ -
INP	\$ 2.343.818	\$ 2.343.818	\$ -
MUTUAL	\$ 485.769	\$ 485.769	\$ -
<b>TOTAL</b>	<b>\$ 10.574.129</b>	<b>\$ 10.574.129</b>	<b>\$ -</b>
			\$ -
<b>INTEGRACION</b>			\$ -
			\$ -
CUPRUM	\$ 405.359		\$ 405.359

HABITAT	\$ 2.375.992		\$ 2.375.992
HABITAT CESANTIA	\$ 423.997		\$ 423.997
ING CAPITAL	\$ 2.134.025		\$ 2.134.025
ING CAPITAL AHORRO	\$ 10.000	\$ 10.000	\$ -
ING CAPITAL CESANTIA	\$ 51.336		\$ 51.336
MODELO	\$ 638.839		\$ 638.839
MODELO CESANTIA	\$ 31.212		\$ 31.212
PLANVITAL CESANTIA	\$ 54.061		\$ 54.061
PLAN VITAL	\$ 796.010		\$ 796.010
PROVIDA CESANTIA	\$ 18.606		\$ 18.606
PROVIDA	\$ 790.895		\$ 790.895
BANMEDICA	\$ 671.958	\$ 671.958	\$ -
COLMENA	\$ 110.209	\$ 110.209	\$ -
CONSALUD	\$ 550.273		\$ 550.273
BRUZ BLANCA	\$ 9.203	\$ 9.203	\$ -
MAS VIDA	\$ 401.457		\$ 401.457
VIDA TRES	\$ 212.967	\$ 212.967	\$ -
C.C LA ARAUCANA	\$ 182.126	\$ 182.126	\$ -
INP	\$ 1.955.745		\$ 1.955.745
MUTUAL	\$ 524.149	\$ 524.149	\$ -
<b>TOTAL</b>	<b>\$ 12.348.419</b>	<b>\$ 1.720.612</b>	<b>\$ 10.627.807</b>
			\$ -
<b>JUNJI</b>			\$ -
			\$ -
CUPRUM	\$ 351.419	\$ 351.419	\$ -
CUPRUM CESANTIA	\$ 81.284	\$ 81.284	\$ -
HABITAT	\$ 1.002.483	\$ 1.002.483	\$ -
HABITAT CESANTIA	\$ 234.957	\$ 234.957	\$ -
ING CAPITAL	\$ 4.609.259	\$ 4.609.259	\$ -
ING CAPITAL AHORRO	\$ 90.000	\$ 90.000	\$ -
ING CAPITAL CESANTIA	\$ 1.023.210	\$ 1.023.210	\$ -
MODELO	\$ 218.511	\$ 218.511	\$ -
MODELO CESANTIA	\$ 53.296	\$ 53.296	\$ -
PLAN VITAL	\$ 1.172.028	\$ 1.172.028	\$ -
PLANVITAL CESANTIA	\$ 277.072	\$ 277.072	\$ -
PROVIDA CESANTIA	\$ 451.131	\$ 451.131	\$ -
PROVIDA	\$ 1.951.896	\$ 1.951.896	\$ -
BANMEDICA	\$ 83.704	\$ 83.704	\$ -
CONSALUD	\$ 659.952	\$ 659.952	\$ -
C.C LA ARAUCANA	\$ 223.722	\$ 223.722	\$ -
INP	\$ 3.942.022	\$ 3.942.022	\$ -
MUTUAL	\$ 657.499	\$ 657.499	\$ -
<b>TOTAL</b>	<b>\$ 17.083.445</b>	<b>\$ 17.083.445</b>	<b>\$ -</b>
			\$ -
<b>ADMINISTRACION CENTRAL</b>			\$ -
			\$ -
CUPRUM	\$ 229.806		\$ 229.806
HABITAT	\$ 1.139.247		\$ 1.139.247
HABITAT CESANTIA	\$ 60.647		\$ 60.647
ING CAPITAL	\$ 1.289.019		\$ 1.289.019
ING CAPITAL CESANTIA	\$ 71.627		\$ 71.627
ING CAPITAL AHORRO	\$ 10.000	\$ 10.000	\$ -
PLAN VITAL	\$ 316.611		\$ 316.611
PLANVITAL CESANTIA	\$ 84.670		\$ 84.670
PROVIDA	\$ 557.315		\$ 557.315
PROVIDA CESANTIA	\$ 100.539		\$ 100.539

CONSALUD	\$ 677.768		\$ 677.768
MAS VIDA	\$ 521.715	\$ 521.715	\$ -
C.C LA ARAUCANA	\$ 102.510	\$ 102.510	\$ -
INP	\$ 1.322.936		\$ 1.322.936
MUTUAL	\$ 314.260	\$ 314.260	\$ -
<b>TOTAL</b>	<b>\$ 6.798.670</b>	<b>\$ 948.485</b>	<b>\$ 5.850.185</b>
			\$ -
<b>SALUD</b>			\$ -
			\$ -
CUPRUM	\$ 2.194.305	\$ 2.194.305	\$ -
CUPRUM AHORRO	\$ 20.000	\$ 20.000	\$ -
HABITAT	\$ 9.611.568	\$ 9.611.568	\$ -
HABITAT CESANTIA	\$ 43.133	\$ 43.133	\$ -
HABITAT AHORRO	\$ 15.000	\$ 15.000	\$ -
ING CAPITAL	\$ 12.179.750	\$ 12.179.750	\$ -
ING CAPITAL CESANTIA	\$ 59.602	\$ 59.602	\$ -
ING CAPITAL AHORRO	\$ 35.000	\$ 35.000	\$ -
MODELO	\$ 6.109.225	\$ 6.109.225	\$ -
MODELO CESANTIA	\$ 141.491	\$ 141.491	\$ -
PLAN VITAL	\$ 7.408.502	\$ 7.408.502	\$ -
PLANVITAL AHORRO	\$ 100.000	\$ 100.000	\$ -
PLANVITAL CESANTIA	\$ 60.150	\$ 60.150	\$ -
PROVIDA	\$ 4.259.846	\$ 4.259.846	\$ -
PROVIDA AHORRO	\$ 30.000	\$ 30.000	\$ -
PROVIDA CESANTIA	\$ 203.713	\$ 203.713	\$ -
BANMEDICA	\$ 573.798	\$ 573.798	\$ -
COLMENA	\$ 2.304.672	\$ 2.304.672	\$ -
CONSALUD	\$ 3.509.250	\$ 3.509.250	\$ -
CRUZ BLANCA	\$ 759.667	\$ 759.667	\$ -
MAS VIDA	\$ 2.265.009	\$ 2.265.009	\$ -
C.C LA ARAUCANA	\$ 1.045.966	\$ 1.045.966	\$ -
INP	\$ 14.003.080	\$ 14.003.080	\$ -
MUTUAL	\$ 3.043.576	\$ 3.043.576	\$ -
<b>TOTAL</b>	<b>\$ 69.976.303</b>	<b>\$ 69.976.303</b>	<b>\$ -</b>
<b>TOTALES MENSUAL</b>	<b>\$ 250.160.436</b>	<b>\$ 115.125.146</b>	<b>\$ 135.035.290</b>



PAUL BARRIA SALGADO  
HABILITADO



**DETALLE COTIZACIONES PREVISIONALES 2019**

**JUNIO**

<b>DETALLE SEGÚN ASIENTO CONT DE REMUNERACIONES</b>	<b>TOTAL NOMINAS</b>	<b>MONTO PAGADO</b>	<b>SALDO POR PAGAR</b>
<b>EDUCACION</b>			
CUPRUM	\$ 8.665.125		\$ 8.665.125
CUPRUM AHORRO	\$ 90.000	\$ 90.000	\$ -
HABITAT	\$ 12.336.128		\$ 12.336.128
HABITAT AHORRO	\$ 148.000	\$ 148.000	\$ -
HABITAT CESANTIA	\$ 200.691		\$ 200.691
ING CAPITAL	\$ 35.997.522	\$ 25.000	\$ 35.972.522
ING CAPITAL CESANTIA	\$ 2.045.849		\$ 2.045.849
ING CAPITAL AHORRO	\$ 405.000	\$ 405.000	\$ -
MODELO	\$ 2.638.972		\$ 2.638.972
MODELO CESANTIA	\$ 171.060		\$ 171.060
PLANVITAL	\$ 7.963.175		\$ 7.963.175
PLANVITAL CESANTIA	\$ 348.130		\$ 348.130
PLANVITAL AHORRO	\$ 14.500	\$ 14.500	\$ -
PROVIDA	\$ 9.572.027		\$ 9.572.027
PROVIDA CESANTIA	\$ 927.115		\$ 927.115
PROVIDA AHORRO	\$ 25.000	\$ 25.000	\$ -
BANMEDICA	\$ 2.988.584	\$ 2.988.584	\$ -
COLMENA	\$ 428.221	\$ 428.221	\$ -
CONSALUD	\$ 10.695.211		\$ 10.695.211
MAS VIDA	\$ 8.325.444		\$ 8.325.444
CRUZ BLANCA	\$ 3.493.087	\$ 3.493.087	\$ -
C.C LA ARAUCANA	\$ 1.823.820	\$ 1.823.820	\$ -
INP	\$ 22.668.193		\$ 22.668.193
MUTUAL	\$ 6.139.425	\$ 6.139.425	\$ -
<b>TOTAL</b>	<b>\$ 138.110.279</b>	<b>\$ 15.580.637</b>	<b>\$ 122.529.642</b>
			\$ -
<b>LEY SEP</b>			\$ -
CUPRUM	\$ 118.803	\$ 118.803	\$ -
HABITAT	\$ 834.156	\$ 834.156	\$ -
HABITAT CESANTIA	\$ 62.019	\$ 62.019	\$ -
ING CAPITAL	\$ 2.962.174	\$ 2.962.174	\$ -
ING CAPITAL CESANTIA	\$ 255.068	\$ 255.068	\$ -
MODELO	\$ 524.909	\$ 524.909	\$ -
MODELO CESANTIA	\$ 123.762	\$ 123.762	\$ -
PLANVITAL	\$ 1.382.659	\$ 1.382.659	\$ -
PLANVITAL CESANTIA	\$ 204.877	\$ 204.877	\$ -
PROVIDA	\$ 849.128	\$ 849.128	\$ -
PROVIDA CESANTIA	\$ 166.016	\$ 166.016	\$ -
COLMENA	\$ 242.467	\$ 242.467	\$ -
CONSALUD	\$ 228.427	\$ 228.427	\$ -
MAS VIDA	\$ 298.589	\$ 298.589	\$ -
CRUZ BLANCA	\$ 50.226	\$ 50.226	\$ -
CC LA ARAUCANA	\$ 171.829	\$ 171.829	\$ -
INP	\$ 2.640.793	\$ 2.640.793	\$ -
MUTUAL	\$ 531.628	\$ 531.628	\$ -
<b>TOTAL</b>	<b>\$ 11.647.530</b>	<b>\$ 11.647.530</b>	<b>\$ -</b>
			\$ -
<b>INTEGRACION</b>			\$ -
			\$ -
CUPRUM	\$ 406.075		\$ 406.075

HABITAT	\$	2.437.621		\$	2.437.621	
HABITAT CESANTIA	\$	455.264		\$	455.264	
ING CAPITAL	\$	2.278.807		\$	2.278.807	
ING CAPITAL AHORRO	\$	10.000	\$	10.000	\$	-
ING CAPITAL CESANTIA	\$	54.378		\$	54.378	
MODELO	\$	858.170		\$	858.170	
MODELO CESANTIA	\$	36.225		\$	36.225	
PLANVITAL CESANTIA	\$	54.497		\$	54.497	
PLAN VITAL	\$	775.754		\$	775.754	
PROVIDA CESANTIA	\$	24.855		\$	24.855	
PROVIDA	\$	798.520		\$	798.520	
BANMEDICA	\$	685.634	\$	685.634	\$	-
COLMENA	\$	110.209	\$	110.209	\$	-
CONSALUD	\$	617.555		\$	617.555	
BRUZ BLANCA	\$	86.851	\$	86.851	\$	-
MAS VIDA	\$	407.782		\$	407.782	
VIDA TRES	\$	90.772	\$	90.772	\$	-
C.C LA ARAUCANA	\$	194.901	\$	194.901	\$	-
INP	\$	1.991.886		\$	1.991.886	
MUTUAL	\$	553.117	\$	553.117	\$	-
<b>TOTAL</b>	<b>\$</b>	<b>12.928.873</b>	<b>\$</b>	<b>1.731.484</b>	<b>\$</b>	<b>11.197.389</b>
				\$	-	
<b>JUNJI</b>				\$	-	
				\$	-	
CUPRUM	\$	456.083	\$	456.083	\$	-
CUPRUM CESANTIA	\$	105.493	\$	105.493	\$	-
HABITAT	\$	1.270.865	\$	1.270.865	\$	-
HABITAT CESANTIA	\$	297.858	\$	297.858	\$	-
ING CAPITAL	\$	5.972.396	\$	5.972.396	\$	-
ING CAPITAL AHORRO	\$	95.000	\$	95.000	\$	-
ING CAPITAL CESANTIA	\$	1.340.337	\$	1.340.337	\$	-
MODELO	\$	365.487	\$	365.487	\$	-
MODELO CESANTIA	\$	89.143	\$	89.143	\$	-
PLAN VITAL	\$	1.429.566	\$	1.429.566	\$	-
PLANVITAL CESANTIA	\$	337.960	\$	337.960	\$	-
PROVIDA CESANTIA	\$	548.203	\$	548.203	\$	-
PROVIDA	\$	2.371.871	\$	2.371.871	\$	-
BANMEDICA	\$	100.788	\$	100.788	\$	-
CONSALUD	\$	605.258	\$	605.258	\$	-
C.C LA ARAUCANA	\$	366.029	\$	366.029	\$	-
INP	\$	5.184.365	\$	5.184.365	\$	-
MUTUAL	\$	842.880	\$	842.880	\$	-
<b>TOTAL</b>	<b>\$</b>	<b>21.779.582</b>	<b>\$</b>	<b>21.779.582</b>	<b>\$</b>	<b>-</b>
				\$	-	
<b>ADMINISTRACION CENTRAL</b>				\$	-	
				\$	-	
CUPRUM	\$	229.806		\$	229.806	
HABITAT	\$	1.237.477		\$	1.237.477	
HABITAT CESANTIA	\$	70.225		\$	70.225	
ING CAPITAL	\$	1.362.680		\$	1.362.680	
ING CAPITAL CESANTIA	\$	86.034		\$	86.034	
ING CAPITAL AHORRO	\$	10.000	\$	10.000	\$	-
PLAN VITAL	\$	350.642		\$	350.642	
PLANVITAL CESANTIA	\$	92.716		\$	92.716	
PROVIDA	\$	661.359		\$	661.359	
PROVIDA CESANTIA	\$	109.316		\$	109.316	

CONSALUD	\$ 719.339		\$ 719.339
MAS VIDA	\$ 534.460	\$ 534.460	\$ -
C.C LA ARAUCANA	\$ 111.903	\$ 111.903	\$ -
INP	\$ 1.423.129		\$ 1.423.129
MUTUAL	\$ 336.552	\$ 336.552	\$ -
<b>TOTAL</b>	<b>\$ 7.335.638</b>	<b>\$ 992.915</b>	<b>\$ 6.342.723</b>
			\$ -
<b>SALUD</b>			\$ -
			\$ -
CUPRUM	\$ 3.209.930	\$ 3.209.930	\$ -
HABITAT	\$ 14.458.174	\$ 14.458.174	\$ -
HABITAT CESANTIA	\$ 43.133	\$ 43.133	\$ -
HABITAT AHORRO	\$ 15.000	\$ 15.000	\$ -
ING CAPITAL	\$ 19.343.980	\$ 19.343.980	\$ -
ING CAPITAL CESANTIA	\$ 66.036	\$ 66.036	\$ -
ING CAPITAL AHORRO	\$ 15.000	\$ 15.000	\$ -
MODELO	\$ 8.594.873	\$ 8.594.873	\$ -
MODELO CESANTIA	\$ 102.925	\$ 102.925	\$ -
PLAN VITAL	\$ 11.897.499	\$ 11.897.499	\$ -
PLANVITAL AHORRO	\$ 120.000	\$ 120.000	\$ -
PLANVITAL CESANTIA	\$ 60.150	\$ 60.150	\$ -
PROVIDA	\$ 6.450.856	\$ 6.450.856	\$ -
PROVIDA AHORRO	\$ 30.000	\$ 30.000	\$ -
PROVIDA CESANTIA	\$ 204.717	\$ 204.717	\$ -
BANMEDICA	\$ 774.407	\$ 774.407	\$ -
COLMENA	\$ 2.727.440	\$ 2.727.440	\$ -
CONSALUD	\$ 4.316.287	\$ 4.316.287	\$ -
CRUZ BLANCA	\$ 887.668	\$ 887.668	\$ -
MAS VIDA	\$ 3.101.315	\$ 3.101.315	\$ -
C.C LA ARAUCANA	\$ 1.859.702	\$ 1.859.702	\$ -
INP	\$ 22.442.694	\$ 22.442.694	\$ -
MUTUAL	\$ 4.694.923	\$ 4.694.923	\$ -
<b>TOTAL</b>	<b>\$ 105.416.709</b>	<b>\$ 105.416.709</b>	<b>\$ -</b>
<b>TOTALES MENSUAL</b>	<b>\$ 297.218.611</b>	<b>\$ 157.148.857</b>	<b>\$ 140.069.754</b>



**RAUL BARRIA SALGADO**  
**HABILITADO**

ESTADO PRESUPUESTARIO DE INGRESOS AL 30/06/2019

Cuenta	Sub. Prog	C.Costo	Denominación	PRESUPUESTO			Vigente Mes	INGRESO		4 - 5 Por Percibir	3 - 4 Saldo por Devengar	3 - 5 Saldo por Percibir
				1 Inicial	2 Modificaciones	3 Vigente		4 Devengado	5 Percibido			
03			Deudores Presupuestarios	14.368.130.000	1.679.809.000	16.047.939.000	16.047.939.000	9.611.686.386	8.866.563.707	745.122.679	5.271.591.614	7.181.375.293
			C x C Tributos sobre el uso de bienes y la realización de actividades	1.997.130.000	30.800.000	2.027.930.000	2.027.930.000	1.387.475.388	1.306.131.288	81.344.100	640.454.612	721.798.712
03.01			Patentes y Tasas por Derechos	963.630.000	2.800.000	966.430.000	966.430.000	541.284.771	465.144.496	76.140.275	425.145.229	501.285.504
03.01.001			Patentes Municipales	466.550.000	0	466.550.000	466.550.000	253.133.146	215.543.517	37.589.629	213.416.854	251.006.483
03.01.001.001			De Beneficio Municipal [1]	466.550.000	0	466.550.000	466.550.000	253.133.146	215.543.517	37.589.629	213.416.854	251.006.483
03.01.002			Derechos de Aseo	114.000.000	0	114.000.000	114.000.000	62.561.575	44.270.245	18.291.330	51.438.425	69.729.755
03.01.002.001			En Impuesto Territorial <sup>1</sup>	22.000.000	0	22.000.000	22.000.000	12.951.856	12.951.856	0	9.048.144	9.048.144
03.01.002.002			En Patentes Municipales <sup>1</sup>	92.000.000	0	92.000.000	92.000.000	49.261.734	30.989.745	18.271.989	42.738.266	61.010.255
03.01.002.003			Cobro Directo <sup>1</sup>	0	0	0	0	347.985	328.644	19.341	-347.985	-328.644
03.01.003			Otros Derechos	242.400.000	0	242.400.000	242.400.000	113.090.782	112.896.236	194.546	129.309.218	129.503.764
03.01.003.001			Urbanización y Construcción <sup>1</sup>	70.000.000	0	70.000.000	70.000.000	30.010.101	29.987.441	22.660	39.989.899	40.012.559
03.01.003.002			Permisos Provisorios <sup>1</sup>	500.000	0	500.000	500.000	465.156	465.156	0	34.844	34.844
03.01.003.002.001			Permisos Provisorios de Conducir	500.000	0	500.000	500.000	465.156	465.156	0	34.844	34.844
03.01.003.004			Transferencia de Vehículos <sup>1</sup>	95.000.000	0	95.000.000	95.000.000	32.331.743	32.331.743	0	62.668.257	62.668.257
03.01.003.999			Otros <sup>1</sup>	76.900.000	0	76.900.000	76.900.000	50.283.782	50.111.896	171.886	26.616.218	26.788.104
03.01.003.999.001			Estampillas	300.000	0	300.000	300.000	0	0	0	300.000	300.000
03.01.003.999.002			Guías de Libre Tránsito	400.000	0	400.000	400.000	0	0	0	400.000	400.000
03.01.003.999.003			Derechos Sepultación-Exhumación	2.000.000	0	2.000.000	2.000.000	82.222	77.391	4.831	1.917.778	1.922.609
03.01.003.999.004			Otros Derechos Dirección de Tránsito	3.000.000	0	3.000.000	3.000.000	2.766.552	2.766.552	0	233.448	233.448
03.01.003.999.005			Ocupación Bien Nacional de Uso Público	3.000.000	0	3.000.000	3.000.000	4.497.675	4.478.335	19.340	-1.497.675	-1.478.335
03.01.003.999.006			Derechos Feria	5.600.000	0	5.600.000	5.600.000	4.358.230	4.358.230	0	1.241.770	1.241.770
03.01.003.999.007			Venta Terreno y Arriendo Bodega	4.000.000	0	4.000.000	4.000.000	146.220	146.220	0	3.853.780	3.853.780
03.01.003.999.008			Derechos Varios Cementerio	300.000	0	300.000	300.000	2.800	0	2.800	297.200	300.000

ESTADO PRESUPUESTARIO DE INGRESOS AL 30/06/2019

Cuenta	Sub. Prog	C.Costo	Denominación	PRESUPUESTO			Vigente Mes	INGRESO		4 - 5 Por Percibir	3 - 4 Saldo por Devengar	3 - 5 Saldo por Percibir
				1 Inicial	2 Modificaciones	3 Vigente		4 Devengado	5 Percibido			
03.01.003.999.009			Estacionamiento Fletero CAMIONES (Semestre)	100.000	0	100.000	100.000	84.810	84.810	0	15.190	15.190
03.01.003.999.010			Estacionamiento Camioneta y Similares Fletes	2.500.000	0	2.500.000	2.500.000	604.464	604.464	0	1.895.536	1.895.536
03.01.003.999.011			Otros Derechos Varios	15.000.000	0	15.000.000	15.000.000	9.859.291	9.714.376	144.915	5.140.709	5.285.624
03.01.003.999.012			Cartel Ley de Alcoholes	0	0	0	0	33.830	33.830	0	-33.830	-33.830
03.01.003.999.020			Otros Derechos de Patentes Municipales	0	0	0	0	94.634	94.634	0	-94.634	-94.634
03.01.003.999.021			Derechos Losa Terminal no Urbano	35.000.000	0	35.000.000	35.000.000	25.579.001	25.579.001	0	9.420.999	9.420.999
03.01.003.999.025			Estacionamiento de Taxis Sector Centro	3.000.000	0	3.000.000	3.000.000	1.427.563	1.427.563	0	1.572.437	1.572.437
03.01.003.999.028			Derechos por Servicio Tour Puñihuil	2.700.000	0	2.700.000	2.700.000	0	0	0	2.700.000	2.700.000
03.01.003.999.031			Derecho Losa Terminal Rural	0	0	0	0	746.490	746.490	0	-746.490	-746.490
03.01.004			Derechos de Explotación	13.180.000	2.800.000	15.980.000	15.980.000	17.380.136	17.380.136	0	-1.400.136	-1.400.136
03.01.004.001			Concesiones <sup>1</sup>	13.180.000	2.800.000	15.980.000	15.980.000	17.380.136	17.380.136	0	-1.400.136	-1.400.136
03.01.004.001.001			Parquímetros	13.180.000	2.800.000	15.980.000	15.980.000	16.039.936	16.039.936	0	-59.936	-59.936
03.01.004.001.002			Terminal de Buses Interprovincial	0	0	0	0	1.340.200	1.340.200	0	-1.340.200	-1.340.200
03.01.999			Otras	127.500.000	0	127.500.000	127.500.000	95.119.132	75.054.362	20.064.770	32.380.868	52.445.638
03.01.999.001			Arriendos	127.500.000	0	127.500.000	127.500.000	95.119.132	75.054.362	20.064.770	32.380.868	52.445.638
03.01.999.001.001			Mercado Municipal	35.000.000	0	35.000.000	35.000.000	24.787.734	18.607.825	6.179.909	10.212.266	16.392.175
03.01.999.001.003			Maquinarias y otros	0	0	0	0	121.899	121.899	0	-121.899	-121.899
03.01.999.001.004			Terminal de Buses Rurales	8.000.000	0	8.000.000	8.000.000	3.156.114	3.156.114	0	4.843.886	4.843.886
03.01.999.001.005			Terminal de Buses Interprovincial	10.000.000	0	10.000.000	10.000.000	6.685.436	5.525.846	1.159.590	3.314.564	4.474.154
03.01.999.001.006			Boleterías Terminal no Urbano	2.500.000	0	2.500.000	2.500.000	6.616.781	6.616.781	0	-4.116.781	-4.116.781
03.01.999.001.007			Arriendo Estadio Joel Fritz	5.000.000	0	5.000.000	5.000.000	2.759.882	2.759.882	0	2.240.118	2.240.118
03.01.999.001.008			Arriendo Gimnasio Fiscal	3.000.000	0	3.000.000	3.000.000	2.591.802	2.591.802	0	408.198	408.198
03.01.999.001.010			Feria Municipal Ancud	64.000.000	0	64.000.000	64.000.000	47.799.484	35.074.213	12.725.271	16.200.516	28.925.787
03.01.999.001.012			Arriendo Inmueble Municipal	0	0	0	0	600.000	600.000	0	-600.000	-600.000
03.02			Permisos y Licencias	693.000.000	28.000.000	721.000.000	721.000.000	691.497.632	686.294.293	5.203.339	29.502.368	34.705.707

ESTADO PRESUPUESTARIO DE INGRESOS AL 30/06/2019

Cuenta	Sub. Prog	C.Costo Denominación	PRESUPUESTO			Vigente Mes	INGRESO		4 - 5 Por Percibir	3 - 4 Saldo por Devengar	3 - 5 Saldo por Percibir
			1 Inicial	2 Modificaciones	3 Vigente		4 Devengado	5 Percibido			
03.02.001		Permisos de Circulación	605.000.000	28.000.000	633.000.000	633.000.000	632.749.526	627.546.187	5.203.339	250.474	5.453.813
03.02.001.001		De Beneficio Municipal <sup>1</sup>	226.875.000	10.000.000	236.875.000	236.875.000	237.285.910	235.334.654	1.951.256	-410.910	1.540.346
03.02.001.002		De Beneficio Fondo Común Municipal <sup>1</sup>	378.125.000	18.000.000	396.125.000	396.125.000	395.463.616	392.211.533	3.252.083	661.384	3.913.467
03.02.002		Licencias de Conducir y similares	80.000.000	0	80.000.000	80.000.000	54.772.034	54.772.034	0	25.227.966	25.227.966
03.02.999		Otros	8.000.000	0	8.000.000	8.000.000	3.976.072	3.976.072	0	4.023.928	4.023.928
03.03		Participación en Impuesto Territorial – Art. 37	340.000.000	0	340.000.000	340.000.000	154.421.105	154.421.105	0	185.578.895	185.578.895
03.99		Otros Tributos	500.000	0	500.000	500.000	271.880	271.394	486	228.120	228.606
05		C x C Transferencias Corrientes	6.390.000.000	146.072.000	6.536.072.000	6.536.072.000	4.194.605.191	4.194.605.191	0	2.341.466.809	2.341.466.809
05.03		De Otras Entidades Públicas	6.390.000.000	146.072.000	6.536.072.000	6.536.072.000	4.194.605.191	4.194.605.191	0	2.341.466.809	2.341.466.809
05.03.002		De la Subsecretaría de Desarrollo Regional y Administrativo <sup>1</sup>	150.000.000	119.572.000	269.572.000	269.572.000	269.570.267	269.570.267	0	1.733	1.733
05.03.002.999		Otras Transferencias Corrientes de la Subdere	150.000.000	119.572.000	269.572.000	269.572.000	269.570.267	269.570.267	0	1.733	1.733
05.03.006		Del Servicio de Salud <sup>1</sup>	6.180.000.000	0	6.180.000.000	6.180.000.000	3.837.839.429	3.837.839.429	0	2.342.160.571	2.342.160.571
05.03.006.001		Atención Primaria Ley N° 19.378 Art. 49 <sup>1</sup>	4.920.000.000	0	4.920.000.000	4.920.000.000	2.958.698.476	2.958.698.476	0	1.961.301.524	1.961.301.524
05.03.006.002		Aportes Afectados <sup>1</sup>	1.260.000.000	0	1.260.000.000	1.260.000.000	879.140.953	879.140.953	0	380.859.047	380.859.047
05.03.007		Del Tesoro Público	60.000.000	26.500.000	86.500.000	86.500.000	87.195.495	87.195.495	0	-695.495	-695.495
05.03.007.001		Patentes Acuícolas Ley N° 20.033 Artículo 8	60.000.000	13.800.000	73.800.000	73.800.000	74.482.495	74.482.495	0	-682.495	-682.495
05.03.007.999		Otras Transferencias Corrientes del Tesoro Público	0	12.700.000	12.700.000	12.700.000	12.713.000	12.713.000	0	-13.000	-13.000
08		C x C Otros Ingresos Corrientes	5.781.000.000	84.404.000	5.865.404.000	5.865.404.000	3.163.523.033	3.162.711.224	811.809	2.701.880.967	2.702.692.776
08.01		Recuperaciones y Reembolsos por Licencias Médicas	60.000.000	0	60.000.000	60.000.000	37.666.961	37.666.961	0	22.333.039	22.333.039
08.01.001		Reembolsos Art.4 Ley N°19.345 y Ley N°19.117 Art. Unico	60.000.000	0	60.000.000	60.000.000	37.666.961	37.666.961	0	22.333.039	22.333.039

ESTADO PRESUPUESTARIO DE INGRESOS AL 30/06/2019

Cuenta	Sub. Prog	C.Costo	Denominación	PRESUPUESTO			Vigente Mes	INGRESO		4 - 5 Por Percibir	3 - 4 Saldo por Devengar	3 - 5 Saldo por Percibir
				1 Inicial	2 Modificaciones	3 Vigente		4 Devengado	5 Percibido			
08.02			Multas y Sanciones Pecuniarias	293.500.000	19.300.000	312.800.000	312.800.000	219.374.167	218.562.358	811.809	93.425.833	94.237.642
08.02.001			Multas - De Beneficio Municipal <sup>1</sup>	276.000.000	0	276.000.000	276.000.000	195.327.831	194.528.110	799.721	80.672.169	81.471.890
08.02.001.001			Multas Ley de Transito	260.000.000	0	260.000.000	260.000.000	181.007.016	180.232.713	774.303	78.992.984	79.767.287
08.02.001.001.001			Multas Juzgado Policia Local Ancud	260.000.000	0	260.000.000	260.000.000	181.007.016	180.232.713	774.303	78.992.984	79.767.287
08.02.001.999			Otras Multas Beneficio Municipal	16.000.000	0	16.000.000	16.000.000	14.320.815	14.295.397	25.418	1.679.185	1.704.603
08.02.001.999.001			Por Atraso	11.000.000	0	11.000.000	11.000.000	9.672.936	9.672.936	0	1.327.064	1.327.064
08.02.001.999.005			Multas Por Incumplimiento Contrato	0	0	0	0	1.125.676	1.125.676	0	-1.125.676	-1.125.676
08.02.001.999.010			Multas Por Convenios	5.000.000	0	5.000.000	5.000.000	1.753.856	1.728.438	25.418	3.246.144	3.271.562
08.02.001.999.012			Multa 80% Registro Civil e Identificacion a Beneficio Municipal	0	0	0	0	1.768.347	1.768.347	0	-1.768.347	-1.768.347
08.02.002			Multas - De Beneficio Fondo Común Municipal	3.000.000	3.500.000	6.500.000	6.500.000	3.367.030	3.367.030	0	3.132.970	3.132.970
08.02.002.001			Multas Art. 14 N° 6, Inc. 1°, ley N° 18.695 - Equipos de Registro <sup>1</sup>	3.000.000	0	3.000.000	3.000.000	0	0	0	3.000.000	3.000.000
08.02.002.002			Multas Art. 14 N° 6, Inc. 2°, ley N° 18.695 Multas TAG	0	3.500.000	3.500.000	3.500.000	3.367.030	3.367.030	0	132.970	132.970
08.02.002.002.001			Multas RMNP de Beneficio Fondo Común anterior 2008	0	0	0	0	32.000	32.000	0	-32.000	-32.000
08.02.002.002.003			Multas TAG Beneficio Fondo Comun Municipal 2010 y posterior	0	3.500.000	3.500.000	3.500.000	3.335.030	3.335.030	0	164.970	164.970
08.02.003			Multas Ley de Alcoholes – De Beneficio Municipal <sup>1</sup>	6.000.000	0	6.000.000	6.000.000	2.518.524	2.511.271	7.253	3.481.476	3.488.729
08.02.004			Multas Ley de Alcoholes – De Beneficio Servicios de Salud <sup>1</sup>	4.000.000	0	4.000.000	4.000.000	1.678.890	1.674.055	4.835	2.321.110	2.325.945
08.02.005			Registro de Multas de Tránsito No Pagadas – De Beneficio Municipal <sup>1</sup>	500.000	5.200.000	5.700.000	5.700.000	5.784.109	5.784.109	0	-84.109	-84.109

ESTADO PRESUPUESTARIO DE INGRESOS AL 30/06/2019

Cuenta	Sub. Prog	C.Costo Denominación	PRESUPUESTO			Vigente Mes	INGRESO		4 - 5 Por Percibir	3 - 4 Saldo por Devengar	3 - 5 Saldo por Percibir
			1 Inicial	2 Modificaciones	3 Vigente		4 Devengado	5 Percibido			
08.02.006		Registro de Multas de Tránsito No Pagadas – De Beneficio Otras Municipalidades <sup>1</sup>	4.000.000	10.600.000	14.600.000	14.600.000	10.697.783	10.697.783	0	3.902.217	3.902.217
08.02.006.001		Multas RMNP 80% Otras Municipalidades	0	7.300.000	7.300.000	7.300.000	7.362.612	7.362.612	0	-62.612	-62.612
08.02.006.002		Multas RMNP 30%/50% Otras Municipalidades TAG	0	3.300.000	3.300.000	3.300.000	3.335.171	3.335.171	0	-35.171	-35.171
08.03		Participación del Fondo Común Municipal – Art. 38 D. L. N° 3.063 , DE 1979	5.347.000.000	0	5.347.000.000	5.347.000.000	2.777.194.017	2.777.194.017	0	2.569.805.983	2.569.805.983
08.03.001		Participación Anual	5.347.000.000	0	5.347.000.000	5.347.000.000	2.021.774.863	2.021.774.863	0	3.325.225.137	3.325.225.137
08.03.002		Compensaciones Fondo Común Municipal	0	0	0	0	235.230.353	235.230.353	0	-235.230.353	-235.230.353
08.03.003		Otros Ingresos	0	0	0	0	520.188.801	520.188.801	0	-520.188.801	-520.188.801
08.03.003.002		Anticipos de Aportes del Fondo Común Municipal por Leyes Especiales	0	0	0	0	520.188.801	520.188.801	0	-520.188.801	-520.188.801
08.04		Fondos de Terceros	500.000	0	500.000	500.000	1.026.360	1.026.360	0	-526.360	-526.360
08.04.001		Arancel al Registro de Multas de Tránsito No Pagadas <sup>1</sup>	500.000	0	500.000	500.000	1.026.360	1.026.360	0	-526.360	-526.360
08.04.001.001		Arancel 8%	0	0	0	0	2.560	2.560	0	-2.560	-2.560
08.04.001.002		Arancel SRC	0	0	0	0	1.023.800	1.023.800	0	-1.023.800	-1.023.800
08.99		Otros	80.000.000	65.104.000	145.104.000	145.104.000	128.261.528	128.261.528	0	16.842.472	16.842.472
08.99.999		Otros	80.000.000	65.104.000	145.104.000	145.104.000	128.261.528	128.261.528	0	16.842.472	16.842.472
08.99.999.003		Otros Ingresos	80.000.000	65.104.000	145.104.000	145.104.000	128.261.528	128.261.528	0	16.842.472	16.842.472
12		C x C Recuperación de Préstamos	50.000.000	0	50.000.000	50.000.000	691.033.150	28.066.380	662.966.770	-641.033.150	21.933.620
12.10		Ingresos por Percibir	50.000.000	0	50.000.000	50.000.000	691.033.150	28.066.380	662.966.770	-641.033.150	21.933.620
12.10.001		De Permisos de Circulación	0	0	0	0	-343.054	24.027	-367.081	343.054	-24.027
12.10.001.001		De Beneficio Municipal	0	0	0	0	-910.745	9.010	-919.755	910.745	-9.010
12.10.001.002		De Beneficio Fondo Comun Municipal	0	0	0	0	567.691	15.017	552.674	-567.691	-15.017
12.10.002		De Patentes Municipales	25.000.000	0	25.000.000	25.000.000	408.670.588	14.079.517	394.591.071	-383.670.588	10.920.483
12.10.099		Otros De Años Anteriores	25.000.000	0	25.000.000	25.000.000	282.705.616	13.962.836	268.742.780	-257.705.616	11.037.164



ESTADO PRESUPUESTARIO DE INGRESOS AL 30/06/2019

Cuenta	Sub. Prog	C.Costo	Denominación	PRESUPUESTO			Vigente Mes	INGRESO		4 - 5 Por Percibir	3 - 4 Saldo por Devengar	3 - 5 Saldo por Percibir
				1 Inicial	2 Modificaciones	3 Vigente		4 Devengado	5 Percibido			
12.10.099.002			Multas de Beneficio Municipal (Multas Juzgado Policia Local)	0	0	0	0	1.307.705	11.408	1.296.297	-1.307.705	-11.408
12.10.099.003			Multas Ley de Alcoholes - De Beneficio Municipal	0	0	0	0	-303.400	28.211	-331.611	303.400	-28.211
12.10.099.004			Multas Ley de Alcoholes - De Beneficio Servicio de Salud	0	0	0	0	-202.263	18.808	-221.071	202.263	-18.808
12.10.099.099			Otros	25.000.000	0	25.000.000	25.000.000	281.903.574	13.904.409	267.999.165	-256.903.574	11.095.591
13			C x C Transferencias para Gastos de Capital	0	403.872.000	403.872.000	403.872.000	175.049.624	175.049.624	0	228.822.376	228.822.376
13.03			De Otras Entidades Públicas	0	403.872.000	403.872.000	403.872.000	175.049.624	175.049.624	0	228.822.376	228.822.376
13.03.002			De la Subsecretaría de Desarrollo Regional y Administrativo <sup>1</sup>	0	403.872.000	403.872.000	403.872.000	170.756.308	170.756.308	0	233.115.692	233.115.692
13.03.002.001			Programa Mejoramiento Urbano y Equipamiento Comunal <sup>1</sup>	0	217.595.000	217.595.000	217.595.000	143.269.879	143.269.879	0	74.325.121	74.325.121
13.03.002.001.092			PMU Pav.y Soluciones Aguas Lluvias Acceso Pobl. Goycolea	0	23.670.000	23.670.000	23.670.000	22.896.878	22.896.878	0	773.122	773.122
13.03.002.001.093			PMU Mejoramiento Calle 31 de Mayo y Acceso Pobl. Casamar	0	23.996.000	23.996.000	23.996.000	311.005	311.005	0	23.684.995	23.684.995
13.03.002.001.094			PMU Mejoramiento Calzada Acceso Sede Social Lamecura	0	23.996.000	23.996.000	23.996.000	0	0	0	23.996.000	23.996.000
13.03.002.001.095			PMU Reposicion Sede Social Mas Mirador Sector J.J. Prieto	0	25.953.000	25.953.000	25.953.000	0	0	0	25.953.000	25.953.000
13.03.002.001.096			PMU " Pavimentacion y Solucion Aguas Lluvias Pasaje Rosa Barria	0	59.990.000	59.990.000	59.990.000	59.990.000	59.990.000	0	0	0
13.03.002.001.097			PMU "Mejoramiento de Aceras Villa Quetalmahue"	0	59.990.000	59.990.000	59.990.000	60.071.996	60.071.996	0	-81.996	-81.996
13.03.002.002			Programa Mejoramiento de Barrios <sup>1</sup>	0	186.277.000	186.277.000	186.277.000	27.486.429	27.486.429	0	158.790.571	158.790.571
13.03.002.002.026			PMB Construccin Sist. de APR Localidad Rural Aguas B.	0	0	0	0	945.000	945.000	0	-945.000	-945.000

ESTADO PRESUPUESTARIO DE INGRESOS AL 30/06/2019

Cuenta	Sub. Prog	C.Costo	Denominación	PRESUPUESTO			Vigente Mes	INGRESO		4 - 5 Por Percibir	3 - 4 Saldo por Devengar	3 - 5 Saldo por Percibir
				1 Inicial	2 Modificaciones	3 Vigente		4 Devengado	5 Percibido			
13.03.002.002.046			PMB Habilit.E.E.Sist. Fotovoltaicos y Eolicos Ind. Sector Sur Río Chepu	0	159.735.000	159.735.000	159.735.000	0	0	0	159.735.000	159.735.000
13.03.002.002.047			PMB "Ampliacion Red de Agua Potable Rural Sector Chacao	0	26.542.000	26.542.000	26.542.000	26.541.429	26.541.429	0	571	571
13.03.005			Del Tesoro Público '	0	0	0	0	4.293.316	4.293.316	0	-4.293.316	-4.293.316
13.03.005.001			Patentes Mineras Ley N° 19.143 '	0	0	0	0	4.293.316	4.293.316	0	-4.293.316	-4.293.316
15			Saldo Inicial de Caja	150.000.000	1.014.661.000	1.164.661.000	1.164.661.000	0	0	0	0	0

ESTADO PRESUPUESTARIO DE GASTOS AL 30/06/2019

Cuenta	Sub. Prog C.Costo	Denominación	PRESUPUESTO										
			1	2	3	4	5	6	5-6	3-4	4-5	4-6	
			Inicial	Modificación	Vigente	Vigente Mes	Obligación Devengada	Pago	Deuda Exigible	Saldo Comprometer	Saldo Devengar	Saldo Por Pagar	
		Acreedores Presupuestarios	14.368.130.000	1.679.809.000	16.047.939.000	16.047.939.000	9.049.147.882	8.717.799.592	8.410.843.712	306.955.880	6.998.791.118	331.348.290	638.304.170
<b>21</b>		C x P Gastos en Personal	3.189.237.000	92.275.000	3.281.512.000	3.281.512.000	1.653.388.426	1.653.112.393	1.652.483.750	628.643	1.628.123.574	276.033	904.676
<b>21.01</b>		Personal de Planta	1.769.240.000	-6.000.000	1.763.240.000	1.763.240.000	798.274.483	798.119.984	797.966.604	153.380	964.965.517	154.499	307.879
<b>21.01.001</b>		Sueldos y Sobresueldos	1.420.998.000	0	1.420.998.000	1.420.998.000	673.210.212	673.210.212	673.210.212	0	747.787.788	0	0
<b>21.01.001.001</b>		Sueldos base	318.639.000	0	318.639.000	318.639.000	155.711.083	155.711.083	155.711.083	0	162.927.917	0	0
<b>21.01.001.002</b>		Asignación de Antigüedad	43.855.000	0	43.855.000	43.855.000	22.546.126	22.546.126	22.546.126	0	21.308.874	0	0
<b>21.01.001.002.002</b>		Asignación de Antigüedad, Art. 97, letra g), de l	43.855.000	0	43.855.000	43.855.000	22.546.126	22.546.126	22.546.126	0	21.308.874	0	0
<b>21.01.001.003</b>		Asignación Profesional	72.125.000	0	72.125.000	72.125.000	33.859.260	33.859.260	33.859.260	0	38.265.740	0	0
<b>21.01.001.003.001</b>		Asignación Profesional, Decreto Ley N° 479, de 1974 <sup>1</sup>	72.125.000	0	72.125.000	72.125.000	33.859.260	33.859.260	33.859.260	0	38.265.740	0	0
<b>21.01.001.004</b>		Asignación de Zona	178.439.000	0	178.439.000	178.439.000	87.198.191	87.198.191	87.198.191	0	91.240.809	0	0
<b>21.01.001.004.001</b>		Asignación de Zona, Art. 7 y 25, D.L. N° 3.551 <sup>1</sup>	127.456.000	0	127.456.000	127.456.000	87.198.191	87.198.191	87.198.191	0	40.257.809	0	0
<b>21.01.001.004.004</b>		Complemento de Zona <sup>1</sup>	50.983.000	0	50.983.000	50.983.000	0	0	0	0	50.983.000	0	0
<b>21.01.001.007</b>		Asignaciones del D.L. N° 3.551, de 1981	322.814.000	0	322.814.000	322.814.000	160.162.316	160.162.316	160.162.316	0	162.651.684	0	0
<b>21.01.001.007.001</b>		Asignación Municipal, Art. 24 y 31 DL. N° 3.551, d	322.814.000	0	322.814.000	322.814.000	160.162.316	160.162.316	160.162.316	0	162.651.684	0	0
<b>21.01.001.008</b>		Asignación de Nivelación	500.000	0	500.000	500.000	0	0	0	0	500.000	0	0
<b>21.01.001.008.001</b>		Bonificación Art. 21, Ley N° 19.429 <sup>1</sup>	500.000	0	500.000	500.000	0	0	0	0	500.000	0	0
<b>21.01.001.009</b>		Asignaciones Especiales	41.916.000	0	41.916.000	41.916.000	20.000.248	20.000.248	20.000.248	0	21.915.752	0	0
<b>21.01.001.009.005</b>		Asignación Art. 1, Ley N° 19.529 <sup>1</sup>	41.916.000	0	41.916.000	41.916.000	20.000.248	20.000.248	20.000.248	0	21.915.752	0	0
<b>21.01.001.010</b>		Asignación de Pérdida de Caja	600.000	0	600.000	600.000	174.852	174.852	174.852	0	425.148	0	0
<b>21.01.001.010.001</b>		Asignación por Pérdida de Caja, Art. 97, letra a),	600.000	0	600.000	600.000	174.852	174.852	174.852	0	425.148	0	0
<b>21.01.001.014</b>		Asignaciones Compensatorias	155.558.000	0	155.558.000	155.558.000	76.231.225	76.231.225	76.231.225	0	79.326.775	0	0
<b>21.01.001.014.001</b>		Incremento Previsional, Art. 2, D.L. 3501, de 1980	68.507.000	0	68.507.000	68.507.000	33.145.179	33.145.179	33.145.179	0	35.361.821	0	0

ESTADO PRESUPUESTARIO DE GASTOS AL 30/06/2019

Cuenta	Sub. Prog C.Costo	Denominación	PRESUPUESTO			Vigente Mes	4 Obligación	5 Obligación Devengada	6 Pago	5-6 Deuda Exigible	3-4 Saldo Comprometer	4-5 Saldo Devengar	4-6 Saldo Por Pagar
			1	2	3								
			Inicial	Modificación	Vigente								
21.01.001.014.002		Bonificación Compensatoria de Salud, Art. 3º, Ley	23.351.000	0	23.351.000	23.351.000	11.593.756	11.593.756	11.593.756	0	11.757.244	0	0
21.01.001.014.003		Bonificación Compensatoria, Art. 10, Ley Nº 18.675 <sup>1</sup>	58.200.000	0	58.200.000	58.200.000	25.209.235	25.209.235	25.209.235	0	32.990.765	0	0
21.01.001.014.004		Bonificación Adicional, Art. 11, Ley Nº 18.675 <sup>1</sup>	500.000	0	500.000	500.000	115.338	115.338	115.338	0	384.662	0	0
21.01.001.014.999		Otras Asignaciones Compensatorias <sup>1</sup>	5.000.000	0	5.000.000	5.000.000	6.167.717	6.167.717	6.167.717	0	-1.167.717	0	0
21.01.001.015		Asignaciones Sustitutivas	47.882.000	0	47.882.000	47.882.000	22.972.112	22.972.112	22.972.112	0	24.909.888	0	0
21.01.001.015.001		Asignación Única, Art. 4, Ley Nº 18.717 <sup>1</sup>	47.882.000	0	47.882.000	47.882.000	22.972.112	22.972.112	22.972.112	0	24.909.888	0	0
21.01.001.019		Asignación de Responsabilidad	6.773.000	0	6.773.000	6.773.000	3.394.254	3.394.254	3.394.254	0	3.378.746	0	0
21.01.001.019.001		Asignación de Responsabilidad Judicial, Art. 2, Le	6.773.000	0	6.773.000	6.773.000	3.394.254	3.394.254	3.394.254	0	3.378.746	0	0
21.01.001.022		Componente Base Asignación de Desempeño	109.688.000	0	109.688.000	109.688.000	26.741.357	26.741.357	26.741.357	0	82.946.643	0	0
21.01.001.038		Asignación Zonas Extremas	93.288.000	0	93.288.000	93.288.000	49.725.030	49.725.030	49.725.030	0	43.562.970	0	0
21.01.001.038.001		Asignación Zonas Extremas Ley No. 20.198, Art.3º	71.760.000	0	71.760.000	71.760.000	49.725.030	49.725.030	49.725.030	0	22.034.970	0	0
21.01.001.038.002		Asignación Adicional Ley No. 20.198, Art. 3º inc. 3º	21.528.000	0	21.528.000	21.528.000	0	0	0	0	21.528.000	0	0
21.01.001.043		Asignación Inherente al Cargo Ley Nº18.695	25.912.000	0	25.912.000	25.912.000	12.986.268	12.986.268	12.986.268	0	12.925.732	0	0
21.01.001.999		Otras Asignaciones3	3.009.000	0	3.009.000	3.009.000	1.507.890	1.507.890	1.507.890	0	1.501.110	0	0
21.01.002		Aportes del Empleador	42.034.000	0	42.034.000	42.034.000	25.312.858	25.312.858	25.312.858	0	16.721.142	0	0
21.01.002.001		A Servicios de Bienestar	13.061.000	0	13.061.000	13.061.000	10.564.000	10.564.000	10.564.000	0	2.497.000	0	0
21.01.002.002		Otras Cotizaciones Previsionales	28.973.000	0	28.973.000	28.973.000	14.748.858	14.748.858	14.748.858	0	14.224.142	0	0
21.01.003		Asignaciones por Desempeño	140.268.000	-2.000.000	138.268.000	138.268.000	27.446.397	27.446.397	27.446.397	0	110.821.603	0	0
21.01.003.001		Desempeño Institucional	66.135.000	0	66.135.000	66.135.000	13.578.831	13.578.831	13.578.831	0	52.556.169	0	0

ESTADO PRESUPUESTARIO DE GASTOS AL 30/06/2019

Cuenta	Sub. Prog C.Costo	Denominación	PRESUPUESTO			Vigente Mes	4 Obligación	5 Obligación Devengada	6 Pago	5-6 Deuda Exigible	3-4 Saldo Comprometer	4-5 Saldo Devengar	4-6 Saldo Por Pagar
			1	2	3								
			Inicial	Modificación	Vigente								
21.01.003.001.001		Asignación de Mejoramiento de la Gestión Municipal, Art. 1, Ley N° 20.008 <sup>1</sup>	55.575.000	0	55.575.000	55.575.000	13.578.831	13.578.831	13.578.831	0	41.996.169	0	0
21.01.003.001.003		Bonificación Compensatoria Previsional	10.560.000	0	10.560.000	10.560.000	0	0	0	0	10.560.000	0	0
21.01.003.002		Desempeño Colectivo	69.615.000	-2.000.000	67.615.000	67.615.000	11.604.726	11.604.726	11.604.726	0	56.010.274	0	0
21.01.003.002.001		Asignación de Mejoramiento de la Gestión Municipal, Art. 1, Ley N° 20.008 <sup>1</sup>	58.500.000	-2.000.000	56.500.000	56.500.000	11.604.726	11.604.726	11.604.726	0	44.895.274	0	0
21.01.003.002.004		Asignación Compensatoria Previsional	11.115.000	0	11.115.000	11.115.000	0	0	0	0	11.115.000	0	0
21.01.003.003		Desempeño Individual	4.518.000	0	4.518.000	4.518.000	2.262.840	2.262.840	2.262.840	0	2.255.160	0	0
21.01.003.003.002		Asignación de Incentivo por Gestión Jurisdiccional	4.518.000	0	4.518.000	4.518.000	2.262.840	2.262.840	2.262.840	0	2.255.160	0	0
21.01.004		Remuneraciones Variables	139.000.000	-4.000.000	135.000.000	135.000.000	62.827.358	62.672.859	62.519.479	153.380	72.172.642	154.499	307.879
21.01.004.005		Trabajos Extraordinarios	120.000.000	-4.000.000	116.000.000	116.000.000	55.000.364	55.000.364	55.000.364	0	60.999.636	0	0
21.01.004.006		Comisiones de Servicios en el País	18.000.000	0	18.000.000	18.000.000	7.826.994	7.672.495	7.519.115	153.380	10.173.006	154.499	307.879
21.01.004.006.001		Comisiones de Servicios	13.000.000	0	13.000.000	13.000.000	5.623.290	5.530.003	5.395.336	134.667	7.376.710	93.287	227.954
21.01.004.006.002		Capacitaciones	5.000.000	0	5.000.000	5.000.000	2.203.704	2.142.492	2.123.779	18.713	2.796.296	61.212	79.925
21.01.004.007		Comisiones de Servicios en el Exterior	1.000.000	0	1.000.000	1.000.000	0	0	0	0	1.000.000	0	0
21.01.005		Aguinaldos y Bonos	26.940.000	0	26.940.000	26.940.000	9.477.658	9.477.658	9.477.658	0	17.462.342	0	0
21.01.005.001		Aguinaldos	8.161.000	0	8.161.000	8.161.000	0	0	0	0	8.161.000	0	0
21.01.005.001.001		Aguinaldo de Fiestas Patrias <sup>1</sup>	4.705.000	0	4.705.000	4.705.000	0	0	0	0	4.705.000	0	0
21.01.005.001.002		Aguinaldo de Navidad <sup>1</sup>	3.456.000	0	3.456.000	3.456.000	0	0	0	0	3.456.000	0	0
21.01.005.002		Bonos de Escolaridad	2.313.000	0	2.313.000	2.313.000	1.339.886	1.339.886	1.339.886	0	973.114	0	0
21.01.005.003		Bonos Especiales	15.966.000	0	15.966.000	15.966.000	8.107.993	8.107.993	8.107.993	0	7.858.007	0	0
21.01.005.003.001		Bono Extraordinario Anual <sup>1</sup>	5.048.000	0	5.048.000	5.048.000	8.107.993	8.107.993	8.107.993	0	-3.059.993	0	0
21.01.005.003.002		Bono de Vacaciones	7.418.000	0	7.418.000	7.418.000	0	0	0	0	7.418.000	0	0

ESTADO PRESUPUESTARIO DE GASTOS AL 30/06/2019

Cuenta	Sub. Prog C.Costo	Denominación	PRESUPUESTO										
			1	2	3	4	5	6	5-6	3-4	4-5	4-6	
			Inicial	Modificación	Vigente	Vigente Mes	Obligación Devengada	Pago	Deuda Exigible	Saldo Comprometer	Saldo Devengar	Saldo Por Pagar	
21.01.005.003.003		Bono Anual Zonas Extremas	3.500.000	0	3.500.000	3.500.000	0	0	0	0	3.500.000	0	0
21.01.005.004		Bonificación Adicional al Bono de Escolaridad	500.000	0	500.000	500.000	29.779	29.779	29.779	0	470.221	0	0
21.02		Personal a Contrata	697.205.000	0	697.205.000	697.205.000	325.547.954	325.470.974	324.995.711	475.263	371.657.046	76.980	552.243
21.02.001		Sueldos y Sobresueldos	530.211.000	0	530.211.000	530.211.000	258.623.505	258.623.505	258.623.505	0	271.587.495	0	0
21.02.001.001		Sueldos base	142.247.000	0	142.247.000	142.247.000	71.177.401	71.177.401	71.177.401	0	71.069.599	0	0
21.02.001.002		Asignación de Antigüedad	2.500.000	0	2.500.000	2.500.000	1.620.490	1.620.490	1.620.490	0	879.510	0	0
21.02.001.002.002		Asignación de Antigüedad, Art. 97, letra g), de l	2.500.000	0	2.500.000	2.500.000	1.620.490	1.620.490	1.620.490	0	879.510	0	0
21.02.001.003		Asignación Profesional	13.334.000	0	13.334.000	13.334.000	5.079.722	5.079.722	5.079.722	0	8.254.278	0	0
21.02.001.004		Asignación de Zona	79.659.000	0	79.659.000	79.659.000	39.859.360	39.859.360	39.859.360	0	39.799.640	0	0
21.02.001.004.001		Asignación de Zona, Art. 7 y 25, D.L. N° 3.551, d	56.899.000	0	56.899.000	56.899.000	39.859.360	39.859.360	39.859.360	0	17.039.640	0	0
21.02.001.004.003		Complemento de Zona 1	22.760.000	0	22.760.000	22.760.000	0	0	0	0	22.760.000	0	0
21.02.001.007		Asignaciones del D.L. N° 3.551, de 1981	77.044.000	0	77.044.000	77.044.000	38.830.466	38.830.466	38.830.466	0	38.213.534	0	0
21.02.001.007.001		Asignación Municipal, Art. 24 y 31 D.L. N° 3.551,	77.044.000	0	77.044.000	77.044.000	38.830.466	38.830.466	38.830.466	0	38.213.534	0	0
21.02.001.008		Asignación de Nivelación	1.700.000	0	1.700.000	1.700.000	240.761	240.761	240.761	0	1.459.239	0	0
21.02.001.008.001		Bonificación Art. 21, Ley N° 19.429 <sup>1</sup>	1.700.000	0	1.700.000	1.700.000	240.761	240.761	240.761	0	1.459.239	0	0
21.02.001.009		Asignaciones Especiales	28.851.000	0	28.851.000	28.851.000	14.429.348	14.429.348	14.429.348	0	14.421.652	0	0
21.02.001.009.005		Asignación Art. 1, Ley N° 19.529 <sup>1</sup>	28.851.000	0	28.851.000	28.851.000	14.429.348	14.429.348	14.429.348	0	14.421.652	0	0
21.02.001.013		Asignaciones Compensatorias	51.018.000	0	51.018.000	51.018.000	26.887.688	26.887.688	26.887.688	0	24.130.312	0	0
21.02.001.013.001		Incremento Previsional, Art. 2, D.L. 3501, de 1980	30.583.000	0	30.583.000	30.583.000	14.805.292	14.805.292	14.805.292	0	15.777.708	0	0
21.02.001.013.002		Bonificación Compensatoria de Salud, Art. 3	5.074.000	0	5.074.000	5.074.000	2.545.790	2.545.790	2.545.790	0	2.528.210	0	0
21.02.001.013.003		Bonificación Compensatoria, Art. 10, Ley N° 18.675	13.361.000	0	13.361.000	13.361.000	6.433.758	6.433.758	6.433.758	0	6.927.242	0	0

ESTADO PRESUPUESTARIO DE GASTOS AL 30/06/2019

Cuenta	Sub. Prog C.Costo	Denominación	PRESUPUESTO			Vigente Mes	4 Obligación	5 Obligación Devengada	6 Pago	5-6 Deuda Exigible	3-4 Saldo Comprometer	4-5 Saldo Devengar	4-6 Saldo Por Pagar
			1	2	3								
			Inicial	Modificación	Vigente								
21.02.001.013.999		Otras Asignaciones Compensatorias <sup>1</sup>	2.000.000	0	2.000.000	2.000.000	3.102.848	3.102.848	3.102.848	0	-1.102.848	0	0
21.02.001.014		Asignaciones Sustitutivas	34.112.000	0	34.112.000	34.112.000	16.957.906	16.957.906	16.957.906	0	17.154.094	0	0
21.02.001.014.001		Asignación Única, Art. 4, Ley N° 18.717 <sup>1</sup>	34.112.000	0	34.112.000	34.112.000	16.957.906	16.957.906	16.957.906	0	17.154.094	0	0
21.02.001.021		Componente Base Asignación de Desempeño	42.338.000	0	42.338.000	42.338.000	10.671.007	10.671.007	10.671.007	0	31.666.993	0	0
21.02.001.037		Asignación Zonas Extremas	57.408.000	0	57.408.000	57.408.000	32.869.356	32.869.356	32.869.356	0	24.538.644	0	0
21.02.001.037.001		Asignación Zonas Extremas Ley No. 20.198, Art. 3°	44.160.000	0	44.160.000	44.160.000	32.869.356	32.869.356	32.869.356	0	11.290.644	0	0
21.02.001.037.002		Asignación Adicional Ley No. 20.198, Art. 3 Inc.3°	13.248.000	0	13.248.000	13.248.000	0	0	0	0	13.248.000	0	0
21.02.002		Aportes del Empleador	19.567.000	0	19.567.000	19.567.000	6.323.253	6.323.253	6.319.084	4.169	13.243.747	0	4.169
21.02.002.001		A Servicios de Bienestar	8.067.000	0	8.067.000	8.067.000	0	0	0	0	8.067.000	0	0
21.02.002.002		Otras Cotizaciones Previsionales	11.500.000	0	11.500.000	11.500.000	6.323.253	6.323.253	6.319.084	4.169	5.176.747	0	4.169
21.02.003		Asignaciones por Desempeño	52.400.000	0	52.400.000	52.400.000	6.964.583	6.964.583	6.964.583	0	45.435.417	0	0
21.02.003.001		Desempeño Institucional	25.528.000	0	25.528.000	25.528.000	5.406.680	5.406.680	5.406.680	0	20.121.320	0	0
21.02.003.001.001		Asignación de Mejoramiento de la Gestión Municipal	21.452.000	0	21.452.000	21.452.000	5.406.680	5.406.680	5.406.680	0	16.045.320	0	0
21.02.003.001.003		Bonificación Compensatoria Previsional	4.076.000	0	4.076.000	4.076.000	0	0	0	0	4.076.000	0	0
21.02.003.002		Desempeño Colectivo	26.872.000	0	26.872.000	26.872.000	1.557.903	1.557.903	1.557.903	0	25.314.097	0	0
21.02.003.002.001		Asignación de Mejoramiento de la Gestión Municipal	22.581.000	0	22.581.000	22.581.000	1.557.903	1.557.903	1.557.903	0	21.023.097	0	0
21.02.003.002.004		Bonificación Compensatoria Previsional	4.291.000	0	4.291.000	4.291.000	0	0	0	0	4.291.000	0	0
21.02.004		Remuneraciones Variables	75.000.000	0	75.000.000	75.000.000	45.549.553	45.472.573	45.001.479	471.094	29.450.447	76.980	548.074
21.02.004.005		Trabajos Extraordinarios	40.000.000	0	40.000.000	40.000.000	28.082.243	28.082.243	28.082.243	0	11.917.757	0	0
21.02.004.006		Comisiones de Servicios en el País	34.000.000	0	34.000.000	34.000.000	17.467.310	17.390.330	16.919.236	471.094	16.532.690	76.980	548.074

ESTADO PRESUPUESTARIO DE GASTOS AL 30/06/2019

Cuenta	Sub. Prog C.Costo	Denominación	PRESUPUESTO										
			1	2	3	4	5	6	5-6	3-4	4-5	4-6	
			Inicial	Modificación	Vigente	Vigente Mes	Obligación Devengada	Pago	Deuda Exigible	Saldo Comprometer	Saldo Devengar	Saldo Por Pagar	
21.02.004.006.001		Comisiones de Servicio	32.000.000	0	32.000.000	32.000.000	16.224.906	16.189.094	15.783.095	405.999	15.775.094	35.812	441.811
21.02.004.006.002		Capacitaciones	2.000.000	0	2.000.000	2.000.000	1.242.404	1.201.236	1.136.141	65.095	757.596	41.168	106.263
21.02.004.007		Comisiones de Servicios en el Exterior	1.000.000	0	1.000.000	1.000.000	0	0	0	0	1.000.000	0	0
21.02.005		Aguinaldos y Bonos	20.027.000	0	20.027.000	20.027.000	8.087.060	8.087.060	8.087.060	0	11.939.940	0	0
21.02.005.001		Aguinaldos	5.936.000	0	5.936.000	5.936.000	0	0	0	0	5.936.000	0	0
21.02.005.001.001		Aguinaldo de Fiestas Patrias <sup>1</sup>	3.331.000	0	3.331.000	3.331.000	0	0	0	0	3.331.000	0	0
21.02.005.001.002		Aguinaldo de Navidad <sup>1</sup>	2.605.000	0	2.605.000	2.605.000	0	0	0	0	2.605.000	0	0
21.02.005.002		Bono de Escolaridad	1.500.000	0	1.500.000	1.500.000	986.916	986.916	986.916	0	513.084	0	0
21.02.005.003		Bonos Especiales	11.941.000	0	11.941.000	11.941.000	6.684.231	6.684.231	6.684.231	0	5.256.769	0	0
21.02.005.003.001		Bono Extraordinario Anual <sup>1</sup>	3.700.000	0	3.700.000	3.700.000	6.684.231	6.684.231	6.684.231	0	-2.984.231	0	0
21.02.005.003.002		Bono de Vacaciones	5.241.000	0	5.241.000	5.241.000	0	0	0	0	5.241.000	0	0
21.02.005.003.003		Bono Anual Zonas Extremas	3.000.000	0	3.000.000	3.000.000	0	0	0	0	3.000.000	0	0
21.02.005.004		Bonificación Adicional al Bono de Escolaridad	650.000	0	650.000	650.000	415.913	415.913	415.913	0	234.087	0	0
21.03		Otras Remuneraciones	219.000.000	0	219.000.000	219.000.000	79.261.943	79.261.943	79.261.943	0	139.738.057	0	0
21.03.001		Honorarios a Suma Alzada – Personas Naturales	175.000.000	0	175.000.000	175.000.000	64.680.785	64.680.785	64.680.785	0	110.319.215	0	0
21.03.001.001		Honorarios	172.000.000	0	172.000.000	172.000.000	63.054.722	63.054.722	63.054.722	0	108.945.278	0	0
21.03.001.002		Otros Beneficios Analogos	3.000.000	0	3.000.000	3.000.000	1.626.063	1.626.063	1.626.063	0	1.373.937	0	0
21.03.001.002.001		Gastos de Alojamiento y Alimentación	1.500.000	0	1.500.000	1.500.000	1.499.913	1.499.913	1.499.913	0	87	0	0
21.03.001.002.002		Gastos de Movilización y Traslados	1.500.000	0	1.500.000	1.500.000	126.150	126.150	126.150	0	1.373.850	0	0
21.03.004		Remuneraciones Reguladas por el Código del Trabajo	39.000.000	0	39.000.000	39.000.000	14.581.158	14.581.158	14.581.158	0	24.418.842	0	0
21.03.004.001		Sueldos	35.000.000	0	35.000.000	35.000.000	12.715.786	12.715.786	12.715.786	0	22.284.214	0	0
21.03.004.002		Aportes del Empleador	2.000.000	0	2.000.000	2.000.000	1.355.372	1.355.372	1.355.372	0	644.628	0	0
21.03.004.003		Remuneraciones Variables	300.000	0	300.000	300.000	0	0	0	0	300.000	0	0
21.03.004.004		Aguinaldos y Bonos	1.700.000	0	1.700.000	1.700.000	510.000	510.000	510.000	0	1.190.000	0	0



ESTADO PRESUPUESTARIO DE GASTOS AL 30/06/2019

Cuenta	Sub. Prog C.Costo	Denominación	PRESUPUESTO			Vigente Mes	4 Obligación	5 Obligación Devengada	6 Pago	5-6 Deuda Exigible	3-4 Saldo Comprometer	4-5 Saldo Devengar	4-6 Saldo Por Pagar
			1	2	3								
			Inicial	Modificacion	Vigente								
21.03.005		Suplencias y Reemplazos	5.000.000	0	5.000.000	5.000.000	0	0	0	5.000.000	0	0	
21.04		Otras Gastos en Personal	503.792.000	98.275.000	602.067.000	602.067.000	450.304.046	450.259.492	450.259.492	0	151.762.954	44.554	44.554
21.04.003		Dietas a Juntas, Consejo y Comisiones	75.379.000	0	75.379.000	75.379.000	29.836.464	29.836.464	29.836.464	0	45.542.536	0	0
21.04.003.001		Dietas de Concejales	56.179.000	0	56.179.000	56.179.000	29.436.126	29.436.126	29.436.126	0	26.742.874	0	0
21.04.003.002		Gastos por Comisiones y Representaciones del Municipio	17.700.000	0	17.700.000	17.700.000	0	0	0	0	17.700.000	0	0
21.04.003.002.001		Concejal 1 Maria Luisa Rojas Alvarado	2.950.000	0	2.950.000	2.950.000	0	0	0	0	2.950.000	0	0
21.04.003.002.002		Concejal 2 Alex Muñoz Muñoz	2.950.000	0	2.950.000	2.950.000	0	0	0	0	2.950.000	0	0
21.04.003.002.003		Concejal 3 Marco Antonio Velasquez Diaz	2.950.000	0	2.950.000	2.950.000	0	0	0	0	2.950.000	0	0
21.04.003.002.004		Concejal 4 Rodolfo Norambuena Fernandez	2.950.000	0	2.950.000	2.950.000	0	0	0	0	2.950.000	0	0
21.04.003.002.005		Concejal 5 Eduardo Delgado Gonzalez	2.950.000	0	2.950.000	2.950.000	0	0	0	0	2.950.000	0	0
21.04.003.002.006		Concejal 6 Nelson Delgado Barria	2.950.000	0	2.950.000	2.950.000	0	0	0	0	2.950.000	0	0
21.04.003.003		Otros Gastos	1.500.000	0	1.500.000	1.500.000	400.338	400.338	400.338	0	1.099.662	0	0
21.04.004		Prestaciones de Servicios Comunitarios	428.413.000	98.275.000	526.688.000	526.688.000	420.467.582	420.423.028	420.423.028	0	106.220.418	44.554	44.554
21.04.004.007		Otros Servicios Analogos	428.413.000	98.275.000	526.688.000	526.688.000	420.467.582	420.423.028	420.423.028	0	106.220.418	44.554	44.554
21.04.004.007.001		Gasto de Alojamiento y Alimentacion	5.000.000	-1.000.000	4.000.000	4.000.000	3.998.097	3.953.543	3.953.543	0	1.903	44.554	44.554
21.04.004.007.002		Capacitaciones	1.245.000	1.000.000	2.245.000	2.245.000	2.157.110	2.157.110	2.157.110	0	87.890	0	0
21.04.004.007.003		Prodesal- PDTI (Bono Movilizacion )	15.707.000	0	15.707.000	15.707.000	13.231.825	13.231.825	13.231.825	0	2.475.175	0	0
21.04.004.007.004		Comisiones de Servicio Prodesal	1.000.000	0	1.000.000	1.000.000	0	0	0	0	1.000.000	0	0
21.04.004.007.005		Programa de Produccion y Desarrollo de Eventos Comunitarios	15.580.000	222.222	15.802.222	15.802.222	13.457.768	13.457.768	13.457.768	0	2.344.454	0	0
21.04.004.007.006		Programa de Emergencia	2.880.000	480.000	3.360.000	3.360.000	2.872.000	2.872.000	2.872.000	0	488.000	0	0

ESTADO PRESUPUESTARIO DE GASTOS AL 30/06/2019

Cuenta	Sub. Prog C.Costo	Denominación	PRESUPUESTO			Vigente Mes	4 Obligación	5 Obligación Devengada	6 Pago	5-6 Deuda Exigible	3-4 Saldo Comprometer	4-5 Saldo Devengar	4-6 Saldo Por Pagar
			1	2	3								
			Inicial	Modificación	Vigente								
21.04.004.007.007		Programa de Integración Social y Desarrollo Comunitario Urbano y Rural	140.977.000	37.601.995	178.578.995	178.578.995	150.611.737	150.611.737	150.611.737	0	27.967.258	0	0
21.04.004.007.008		Programa Cultural de Conservación y Difusión del Patrimonio	58.086.000	18.402.332	76.488.332	76.488.332	56.702.218	56.702.218	56.702.218	0	19.786.114	0	0
21.04.004.007.009		Programa Desarrollo de la Mujer	10.857.000	2.143.000	13.000.000	13.000.000	11.134.439	11.134.439	11.134.439	0	1.865.561	0	0
21.04.004.007.010		Programa Apoyo Actualización y Regularización Situación Catastral de la Propiedad Raíz-Ancud	6.934.000	1.155.000	8.089.000	8.089.000	6.933.330	6.933.330	6.933.330	0	1.155.670	0	0
21.04.004.007.011		Programa de Atención y Promoción de Derechos del Consumidor	2.700.000	850.000	3.550.000	3.550.000	3.200.000	3.200.000	3.200.000	0	350.000	0	0
21.04.004.007.012		Programa Social de Atención Integral	21.597.000	8.787.220	30.384.220	30.384.220	23.603.580	23.603.580	23.603.580	0	6.780.640	0	0
21.04.004.007.013		Programa de Apoyo y Fortalecimiento a las Organizaciones Comunitarias	10.780.000	2.134.778	12.914.778	12.914.778	10.490.363	10.490.363	10.490.363	0	2.424.415	0	0
21.04.004.007.014		Programa Desarrollo del Deporte	25.428.000	8.905.000	34.333.000	34.333.000	30.293.825	30.293.825	30.293.825	0	4.039.175	0	0
21.04.004.007.015		Programa de la Juventud	5.794.000	1.765.000	7.559.000	7.559.000	4.384.884	4.384.884	4.384.884	0	3.174.116	0	0
21.04.004.007.016		Programa de Integración de Personas con Capacidad Diferentes	4.667.000	928.000	5.595.000	5.595.000	4.816.662	4.816.662	4.816.662	0	778.338	0	0
21.04.004.007.017		Programa de Integración del Adulto Mayor	17.167.000	5.811.000	22.978.000	22.978.000	19.633.331	19.633.331	19.633.331	0	3.344.669	0	0
21.04.004.007.018		Programa de Difusión y Promoción de Derechos Indígenas	4.800.000	-855.552	3.944.448	3.944.448	2.580.365	2.580.365	2.580.365	0	1.364.083	0	0
21.04.004.007.019		Programa Unidad Alternativa Familiar, Laboral y Comunidades Indígenas	2.100.000	350.000	2.450.000	2.450.000	2.100.000	2.100.000	2.100.000	0	350.000	0	0
21.04.004.007.020		Convenio Jefas de Hogar	3.427.000	3.996.000	7.423.000	7.423.000	3.425.032	3.425.032	3.425.032	0	3.997.968	0	0

ESTADO PRESUPUESTARIO DE GASTOS AL 30/06/2019

Cuenta	Sub. Prog C.Costo	Denominación	PRESUPUESTO										
			1	2	3	4	5	6	5-6	3-4	4-5	4-6	
			Inicial	Modificación	Vigente	Vigente Mes	Obligación Devengada	Pago	Deuda Exigible	Saldo Comprometer	Saldo Devengar	Saldo Por Pagar	
21.04.004.007.021		OTEC Municipal	5.334.000	889.000	6.223.000	6.223.000	5.333.328	5.333.328	5.333.328	0	889.672	0	0
21.04.004.007.022		Prodesal - PDTI	21.588.000	0	21.588.000	21.588.000	18.389.975	18.389.975	18.389.975	0	3.198.025	0	0
21.04.004.007.023		Convenio SISS- Municipalidad	569.000	95.000	664.000	664.000	568.332	568.332	568.332	0	95.668	0	0
21.04.004.007.024		Convenio SENDA - Municipalidad	4.680.000	5.960.000	10.640.000	10.640.000	4.680.000	4.680.000	4.680.000	0	5.960.000	0	0
21.04.004.007.025		Convenio Ingreso Etico Municipal	6.087.000	7.507.000	13.594.000	13.594.000	6.255.444	6.255.444	6.255.444	0	7.338.556	0	0
21.04.004.007.026		Convenio OPD - Municipalidad	2.385.000	2.782.000	5.167.000	5.167.000	2.106.331	2.106.331	2.106.331	0	3.060.669	0	0
21.04.004.007.027		Informadores Turisticos	4.562.000	6.761.000	11.323.000	11.323.000	11.893.552	11.893.552	11.893.552	0	-570.552	0	0
21.04.004.007.029		Otras Prestaciones	22.700.000	-20.706.000	1.994.000	1.994.000	1.590.000	1.590.000	1.590.000	0	404.000	0	0
21.04.004.007.034		Programa de Control y Proteccion Canina	3.782.000	2.311.005	6.093.005	6.093.005	4.024.054	4.024.054	4.024.054	0	2.068.951	0	0
22		C x P Bienes y Servicios de Consumo	2.924.465.000	141.679.000	3.066.144.000	3.066.144.000	1.514.159.743	1.421.443.412	1.341.127.450	80.315.962	1.551.984.257	92.716.331	173.032.293
22.01		Alimentos y Bebidas	41.690.000	-3.580.000	38.110.000	38.110.000	16.855.524	12.249.563	9.961.191	2.288.372	21.254.476	4.605.961	6.894.333
22.01.001		Para Personas	37.890.000	-3.580.000	34.310.000	34.310.000	15.158.518	11.051.554	8.763.182	2.288.372	19.151.482	4.106.964	6.395.336
22.01.002		Para Animales	3.800.000	0	3.800.000	3.800.000	1.697.006	1.198.009	1.198.009	0	2.102.994	498.997	498.997
22.02		Textiles, Vestuario y Calzado	52.228.000	0	52.228.000	52.228.000	2.160.326	1.547.113	1.547.113	0	50.067.674	613.213	613.213
22.02.001		Textiles y Acabados Textiles	1.840.000	0	1.840.000	1.840.000	639.030	341.430	341.430	0	1.200.970	297.600	297.600
22.02.002		Vestuario, Accesorios y Prendas Diversas	35.188.000	0	35.188.000	35.188.000	1.282.820	1.205.683	1.205.683	0	33.905.180	77.137	77.137
22.02.002.001		Uniformes Funcionarios Municipales	17.538.000	0	17.538.000	17.538.000	0	0	0	0	17.538.000	0	0
22.02.002.002		Elementos de Trabajo para Seguridad Personal	7.150.000	0	7.150.000	7.150.000	101.532	24.395	24.395	0	7.048.468	77.137	77.137
22.02.002.003		Equipamiento Deportivo y Otros	10.000.000	0	10.000.000	10.000.000	1.167.748	1.167.748	1.167.748	0	8.832.252	0	0
22.02.002.004		Elementos de Trabajo para Seguidad	500.000	0	500.000	500.000	13.540	13.540	13.540	0	486.460	0	0
22.02.003		Calzado	15.200.000	0	15.200.000	15.200.000	238.476	0	0	0	14.961.524	238.476	238.476
22.02.003.001		Calzado Funcionarios Municipales	11.200.000	0	11.200.000	11.200.000	0	0	0	0	11.200.000	0	0

ESTADO PRESUPUESTARIO DE GASTOS AL 30/06/2019

Cuenta	Sub. Prog C.Costo	Denominación	PRESUPUESTO			Vigente Mes	4 Obligación	5 Obligación Devengada	6 Pago	5-6 Deuda Exigible	3-4 Saldo Comprometer	4-5 Saldo Devengar	4-6 Saldo Por Pagar
			1	2	3								
			Inicial	Modificación	Vigente								
22.02.003.002		Calzado de Trabajo Funcionarios Municipales (Terreno)	2.000.000	0	2.000.000	2.000.000	238.476	0	0	0	1.761.524	238.476	238.476
22.02.003.003		Calzado de Seguridad para Funcionarios Municipales	2.000.000	0	2.000.000	2.000.000	0	0	0	0	2.000.000	0	0
22.03		Combustibles y Lubricantes	86.250.000	0	86.250.000	86.250.000	37.473.945	28.911.525	23.515.434	5.396.091	48.776.055	8.562.420	13.958.511
22.03.001		Para Vehículos	84.800.000	0	84.800.000	84.800.000	36.670.935	28.233.465	22.837.374	5.396.091	48.129.065	8.437.470	13.833.561
22.03.001.001		Para vehículos Menores	24.800.000	0	24.800.000	24.800.000	9.666.868	9.066.868	8.746.868	320.000	15.133.132	600.000	920.000
22.03.001.002		Para Bus Municipal	5.000.000	0	5.000.000	5.000.000	3.667.310	3.600.000	3.300.000	300.000	1.332.690	67.310	367.310
22.03.001.003		Para Maquinas, Camiones y Equipos	55.000.000	0	55.000.000	55.000.000	23.336.757	15.566.597	10.790.506	4.776.091	31.663.243	7.770.160	12.546.251
22.03.003		Para Calefacción	1.150.000	0	1.150.000	1.150.000	730.660	605.710	605.710	0	419.340	124.950	124.950
22.03.003.001		Calefacción Diferentes Dependencias	1.150.000	0	1.150.000	1.150.000	730.660	605.710	605.710	0	419.340	124.950	124.950
22.03.999		Para Otros	300.000	0	300.000	300.000	72.350	72.350	72.350	0	227.650	0	0
22.04		Materiales de Uso o Consumo	247.090.000	5.525.000	252.615.000	252.615.000	121.916.850	95.676.006	76.000.909	19.675.097	130.698.150	26.240.844	45.915.941
22.04.001		Materiales de Oficina	37.800.000	0	37.800.000	37.800.000	21.115.737	19.310.415	12.362.189	6.948.226	16.684.263	1.805.322	8.753.548
22.04.001.001		Dideco	5.340.000	0	5.340.000	5.340.000	1.823.848	1.756.488	1.421.859	334.629	3.516.152	67.360	401.989
22.04.001.002		Didef	3.540.000	0	3.540.000	3.540.000	1.252.881	972.041	955.211	16.830	2.287.119	280.840	297.670
22.04.001.003		Secplan	700.000	0	700.000	700.000	74.460	74.460	74.460	0	625.540	0	0
22.04.001.004		Dirección de obras Municipales	1.000.000	0	1.000.000	1.000.000	278.069	278.069	278.069	0	721.931	0	0
22.04.001.005		Dirección de Operaciones	500.000	0	500.000	500.000	422.450	238.000	238.000	0	77.550	184.450	184.450
22.04.001.006		Dirección del Tránsito	9.100.000	0	9.100.000	9.100.000	5.914.775	5.836.925	939.956	4.896.969	3.185.225	77.850	4.974.819
22.04.001.007		Dirección Adm. y Finanzas	10.270.000	-20.000	10.250.000	10.250.000	9.583.764	8.413.932	6.718.334	1.695.598	666.236	1.169.832	2.865.430
22.04.001.008		Dirección de Control	500.000	20.000	520.000	520.000	517.745	517.745	517.745	0	2.255	0	0
22.04.001.009		Dirección de Personal	700.000	0	700.000	700.000	545.651	545.651	545.651	0	154.349	0	0
22.04.001.010		Dirección de Aseo y Ornato	500.000	0	500.000	500.000	214.590	189.600	185.400	4.200	285.410	24.990	29.190
22.04.001.011		Secretaria Municipal	1.200.000	0	1.200.000	1.200.000	165.441	165.441	165.441	0	1.034.559	0	0
22.04.001.012		Administrador Municipal	500.000	0	500.000	500.000	41.500	41.500	41.500	0	458.500	0	0
22.04.001.013		Asesoría Jurídica	300.000	0	300.000	300.000	0	0	0	0	300.000	0	0

ESTADO PRESUPUESTARIO DE GASTOS AL 30/06/2019

Cuenta	Sub. Prog C.Costo	Denominación	PRESUPUESTO			4 Vigente Mes	5 Obligación Obligación	6 Pago	5-6 Deuda Exigible	3-4 Saldo Comprometer	4-5 Saldo Devengar	4-6 Saldo Por Pagar	
			1	2	3								
			Inicial	Modificación	Vigente								
22.04.001.014		Alcaldía	350.000	0	350.000	350.000	256.639	256.639	256.639	0	93.361	0	0
22.04.001.015		Relaciones Públicas	1.000.000	0	1.000.000	1.000.000	0	0	0	0	1.000.000	0	0
22.04.001.016		Juzgado Policía Local	2.000.000	0	2.000.000	2.000.000	23.924	23.924	23.924	0	1.976.076	0	0
22.04.001.017		Dirección de Seguridad Ciudadana e Inspección Municipal	300.000	0	300.000	300.000	0	0	0	0	300.000	0	0
22.04.003		Productos Químicos	1.150.000	787.000	1.937.000	1.937.000	1.894.126	1.177.050	1.047.069	129.981	42.874	717.076	847.057
22.04.004		Productos Farmacéuticos	6.360.000	-2.820.000	3.540.000	3.540.000	489.222	489.222	489.222	0	3.050.778	0	0
22.04.005		Materiales y Útiles Quirúrgicos	400.000	0	400.000	400.000	215.051	215.051	215.051	0	184.949	0	0
22.04.006		Fertilizantes, Insecticidas, Fungicidas y Otros	5.400.000	-367.000	5.033.000	5.033.000	1.998.882	1.841.250	1.402.697	438.553	3.034.118	157.632	596.185
22.04.007		Materiales y Útiles de Aseo	2.820.000	0	2.820.000	2.820.000	639.947	490.630	487.774	2.856	2.180.053	149.317	152.173
22.04.008		Menaje para Oficina, Casino y Otros	2.350.000	0	2.350.000	2.350.000	178.608	178.608	178.608	0	2.171.392	0	0
22.04.009		Insumos, Repuestos y Accesorios Computacionales	36.000.000	0	36.000.000	36.000.000	13.329.907	11.541.748	10.880.734	661.014	22.670.093	1.788.159	2.449.173
22.04.010		Materiales para Mantenimiento y Reparaciones de I	6.850.000	0	6.850.000	6.850.000	3.797.798	1.636.256	1.259.506	376.750	3.052.202	2.161.542	2.538.292
22.04.011		Repuestos y Accesorios para Mantenimiento y Reparación	72.000.000	0	72.000.000	72.000.000	36.754.206	26.406.618	23.815.847	2.590.771	35.245.794	10.347.588	12.938.359
22.04.012		Otros Materiales, Repuestos y Útiles Diversos	60.100.000	6.925.000	67.025.000	67.025.000	34.629.932	27.367.960	19.473.982	7.893.978	32.395.068	7.261.972	15.155.950
22.04.014		Productos Elaborados de Cuero, Caucho y Plásticos	8.150.000	0	8.150.000	8.150.000	4.037.847	2.890.285	2.599.731	290.554	4.112.153	1.147.562	1.438.116
22.04.015		Productos Agropecuarios y Forestales	4.500.000	0	4.500.000	4.500.000	1.339.416	667.242	345.877	321.365	3.160.584	672.174	993.539
22.04.016		Materias Primas y Semielaboradas	1.800.000	-50.000	1.750.000	1.750.000	0	0	0	0	1.750.000	0	0
22.04.999		Otros	1.410.000	1.050.000	2.460.000	2.460.000	1.496.171	1.463.671	1.442.622	21.049	963.829	32.500	53.549
22.05		Servicios Básicos	598.715.000	3.000.000	601.715.000	601.715.000	309.415.215	306.649.343	289.103.188	17.546.155	292.299.785	2.765.872	20.312.027
22.05.001		Electricidad	360.750.000	0	360.750.000	360.750.000	179.526.287	178.030.945	175.141.101	2.889.844	181.223.713	1.495.342	4.385.186

ESTADO PRESUPUESTARIO DE GASTOS AL 30/06/2019

Cuenta	Sub. Prog C.Costo	Denominación	PRESUPUESTO			4 Vigente Mes	5 Obligación Obligación	6 Pago	5-6 Deuda Exigible	3-4 Saldo Comprometer	4-5 Saldo Devengar	4-6 Saldo Por Pagar	
			1	2	3								
			Inicial	Modificación	Vigente								
22.05.001.001		Dependencias Municipales	47.000.000	-1.504.000	45.496.000	45.496.000	37.165.996	36.471.723	35.548.399	923.324	8.330.004	694.273	1.617.597
22.05.001.002		Mercado Municipal	13.000.000	0	13.000.000	13.000.000	4.846.300	4.483.852	4.483.852	0	8.153.700	362.448	362.448
22.05.001.003		Feria Municipal	22.000.000	0	22.000.000	22.000.000	7.704.166	7.704.166	7.475.466	228.700	14.295.834	0	228.700
22.05.001.004		Juzgado Policia Local	1.000.000	0	1.000.000	1.000.000	0	0	0	0	1.000.000	0	0
22.05.001.005		OPD - Centro Comunitario	1.000.000	0	1.000.000	1.000.000	223.400	223.400	223.400	0	776.600	0	0
22.05.001.006		Alumbrado publico General	230.000.000	0	230.000.000	230.000.000	106.993.753	106.561.432	104.823.612	1.737.820	123.006.247	432.321	2.170.141
22.05.001.007		Jardines Infantiles	1.200.000	0	1.200.000	1.200.000	32.200	32.200	32.200	0	1.167.800	0	0
22.05.001.008		Terminal de Buses	6.000.000	0	6.000.000	6.000.000	2.858.303	2.858.303	2.858.303	0	3.141.697	0	0
22.05.001.009		Gimansio Fiscal	5.000.000	1.504.000	6.504.000	6.504.000	6.503.829	6.503.829	6.503.829	0	171	0	0
22.05.001.010		Estadio Joel Frtiz	16.000.000	0	16.000.000	16.000.000	11.617.026	11.617.026	11.617.026	0	4.382.974	0	0
22.05.001.011		Estadio Pudeto Bajo	400.000	0	400.000	400.000	0	0	0	0	400.000	0	0
22.05.001.012		Multicancha Techada Rivera Sur	2.000.000	0	2.000.000	2.000.000	0	0	0	0	2.000.000	0	0
22.05.001.013		Casa VIF	2.300.000	0	2.300.000	2.300.000	269.081	269.081	269.081	0	2.030.919	0	0
22.05.001.014		Oficina Concejales	350.000	0	350.000	350.000	50.100	43.800	43.800	0	299.900	6.300	6.300
22.05.001.015		Semaforos	2.500.000	0	2.500.000	2.500.000	1.262.133	1.262.133	1.262.133	0	1.237.867	0	0
22.05.001.016		Otros	11.000.000	0	11.000.000	11.000.000	0	0	0	0	11.000.000	0	0
22.05.002		Agua	99.600.000	0	99.600.000	99.600.000	62.337.358	62.337.358	55.654.318	6.683.040	37.262.642	0	6.683.040
22.05.002.001		Dependencias Municipales	19.000.000	-3.076.000	15.924.000	15.924.000	10.316.636	10.316.636	8.128.326	2.188.310	5.607.364	0	2.188.310
22.05.002.002		Mercado Municipal	6.700.000	-24.000	6.676.000	6.676.000	2.598.250	2.598.250	2.382.490	215.760	4.077.750	0	215.760
22.05.002.003		Feria Municipal	9.500.000	0	9.500.000	9.500.000	9.339.290	9.339.290	8.343.140	996.150	160.710	0	996.150
22.05.002.004		Juzgado Policia Local	600.000	185.000	785.000	785.000	782.990	782.990	693.760	89.230	2.010	0	89.230
22.05.002.005		OPD - Centro Comunitaria	500.000	0	500.000	500.000	122.360	122.360	109.850	12.510	377.640	0	12.510
22.05.002.006		Casa VIF	800.000	0	800.000	800.000	573.220	573.220	506.610	66.610	226.780	0	66.610
22.05.002.007		Grifos	20.000.000	-1.416.000	18.584.000	18.584.000	5.229.564	5.229.564	4.945.074	284.490	13.354.436	0	284.490
22.05.002.008		Pilones	27.000.000	0	27.000.000	27.000.000	18.861.860	18.861.860	17.068.270	1.793.590	8.138.140	0	1.793.590
22.05.002.009		Jardines Infantiles	500.000	0	500.000	500.000	412.300	412.300	300.520	111.780	87.700	0	111.780
22.05.002.010		Terminal de Buses	3.000.000	2.275.000	5.275.000	5.275.000	5.264.169	5.264.169	4.926.139	338.030	10.831	0	338.030
22.05.002.011		Gimnasio Fiscal	3.500.000	0	3.500.000	3.500.000	1.393.186	1.393.186	1.393.186	0	2.106.814	0	0

ESTADO PRESUPUESTARIO DE GASTOS AL 30/06/2019

Cuenta	Sub. Prog C.Costo	Denominación	PRESUPUESTO			Vigente Mes	4 Obligación	5 Obligación Devengada	6 Pago	5-6 Deuda Exigible	3-4 Saldo Comprometer	4-5 Saldo Devengar	4-6 Saldo Por Pagar
			1	2	3								
			Inicial	Modificacion	Vigente								
22.05.002.012		Estadio Joel Fritz	5.000.000	2.056.000	7.056.000	7.056.000	6.990.093	6.990.093	6.450.683	539.410	65.907	0	539.410
22.05.002.013		Estadio Pudeto Bajo	500.000	0	500.000	500.000	390.150	390.150	355.580	34.570	109.850	0	34.570
22.05.002.014		Multicancha Rivera Sur	500.000	0	500.000	500.000	63.290	63.290	50.690	12.600	436.710	0	12.600
22.05.002.015		Otros	2.500.000	0	2.500.000	2.500.000	0	0	0	0	2.500.000	0	0
22.05.003		Gas	13.565.000	0	13.565.000	13.565.000	5.479.125	4.208.595	2.749.114	1.459.481	8.085.875	1.270.530	2.730.011
22.05.004		Correo	16.800.000	0	16.800.000	16.800.000	12.469.279	12.469.279	12.443.479	25.800	4.330.721	0	25.800
22.05.004.001		Servicio de Correo	15.000.000	0	15.000.000	15.000.000	11.155.496	11.155.496	11.155.496	0	3.844.504	0	0
22.05.004.002		Courier	1.800.000	0	1.800.000	1.800.000	1.313.783	1.313.783	1.287.983	25.800	486.217	0	25.800
22.05.005		Telefonía Fija	80.000.000	3.000.000	83.000.000	83.000.000	38.652.276	38.652.276	32.166.636	6.485.640	44.347.724	0	6.485.640
22.05.006		Telefonía Celular	26.000.000	0	26.000.000	26.000.000	10.739.070	10.739.070	10.736.720	2.350	15.260.930	0	2.350
22.05.007		Acceso a Internet	1.000.000	0	1.000.000	1.000.000	0	0	0	0	1.000.000	0	0
22.05.999		Otros	1.000.000	0	1.000.000	1.000.000	211.820	211.820	211.820	0	788.180	0	0
22.06		Mantenimiento y Reparaciones	45.000.000	7.500.000	52.500.000	52.500.000	43.741.579	29.136.167	13.186.676	15.949.491	8.758.421	14.605.412	30.554.903
22.06.001		Mantenimiento y Reparación de Edificaciones	10.400.000	9.565.000	19.965.000	19.965.000	19.964.462	7.908.399	5.141.649	2.766.750	538	12.056.063	14.822.813
22.06.002		Mantenimiento y Reparación de Vehículos	27.950.000	-1.702.000	26.248.000	26.248.000	19.464.353	17.843.204	5.843.204	12.000.000	6.783.647	1.621.149	13.621.149
22.06.004		Mantenimiento y Reparación de Máquinas y Equipos d	150.000	0	150.000	150.000	0	0	0	0	150.000	0	0
22.06.005		Mantenimiento y Reparación de Maquinaria y Equipos de Producción	1.000.000	0	1.000.000	1.000.000	672.350	0	0	0	327.650	672.350	672.350
22.06.007		Mantenimiento y Reparación de Equipos Informáticos	500.000	0	500.000	500.000	0	0	0	0	500.000	0	0
22.06.999		Otros	5.000.000	-363.000	4.637.000	4.637.000	3.640.414	3.384.564	2.201.823	1.182.741	996.586	255.850	1.438.591
22.07		Publicidad y Difusión	76.350.000	-1.000.000	75.350.000	75.350.000	32.040.163	25.259.004	21.139.374	4.119.630	43.309.837	6.781.159	10.900.789
22.07.001		Servicios de Publicidad	53.550.000	-1.000.000	52.550.000	52.550.000	23.220.835	18.626.935	14.507.305	4.119.630	29.329.165	4.593.900	8.713.530
22.07.001.001		Avisos Radiales	12.850.000	-1.023.000	11.827.000	11.827.000	3.032.083	1.615.483	839.783	775.700	8.794.917	1.416.600	2.192.300
22.07.001.002		Publicaciones en Diarios	15.000.000	0	15.000.000	15.000.000	7.977.511	7.727.611	4.800.181	2.927.430	7.022.489	249.900	3.177.330
22.07.001.003		Perifoneo	3.700.000	-119.000	3.581.000	3.581.000	0	0	0	0	3.581.000	0	0
22.07.001.004		Publicaciones en TV	11.000.000	0	11.000.000	11.000.000	5.642.240	4.690.240	4.273.740	416.500	5.357.760	952.000	1.368.500

ESTADO PRESUPUESTARIO DE GASTOS AL 30/06/2019

Cuenta	Sub. Prog C.Costo	Denominación	PRESUPUESTO			Vigente Mes	4 Obligación	5 Obligación Devengada	6 Pago	5-6 Deuda Exigible	3-4 Saldo Comprometer	4-5 Saldo Devengar	4-6 Saldo Por Pagar
			1	2	3								
			Inicial	Modificación	Vigente								
22.07.001.005		Programas Radiales	6.000.000	0	6.000.000	6.000.000	1.428.000	71.400	71.400	0	4.572.000	1.356.600	1.356.600
22.07.001.006		Otros	5.000.000	142.000	5.142.000	5.142.000	5.141.001	4.522.201	4.522.201	0	999	618.800	618.800
22.07.002		Servicios de Impresión	22.800.000	-677.000	22.123.000	22.123.000	8.605.128	6.417.869	6.417.869	0	13.517.872	2.187.259	2.187.259
22.07.002.001		Servicio de Impresion Municipales	19.800.000	-2.177.000	17.623.000	17.623.000	5.135.193	4.447.334	4.447.334	0	12.487.807	687.859	687.859
22.07.002.002		Folleteria Turistica	2.000.000	1.500.000	3.500.000	3.500.000	3.469.935	1.970.535	1.970.535	0	30.065	1.499.400	1.499.400
22.07.003		Servicios de Encuadernación y Empaste	0	677.000	677.000	677.000	214.200	214.200	214.200	0	462.800	0	0
22.08		Servicios Generales	1.450.142.000	52.321.000	1.502.463.000	1.502.463.000	690.972.114	690.585.959	679.564.344	11.021.615	811.490.886	386.155	11.407.770
22.08.001		Servicios de Aseo	937.868.000	1.500.000	939.368.000	939.368.000	409.514.383	409.514.383	398.742.368	10.772.015	529.853.617	0	10.772.015
22.08.001.001		Servicio de Aseo Dependencias	323.000.000	0	323.000.000	323.000.000	143.986.836	143.986.836	143.986.836	0	179.013.164	0	0
22.08.001.002		Servicios de Aseo y Extracción de Residuos Domicil	614.868.000	1.500.000	616.368.000	616.368.000	265.527.547	265.527.547	254.755.532	10.772.015	350.840.453	0	10.772.015
22.08.001.002.001		Servicio Ancud	604.868.000	-223.118.000	381.750.000	381.750.000	164.192.628	164.192.628	164.192.628	0	217.557.372	0	0
22.08.001.002.002		Servicio Chacao	10.000.000	0	10.000.000	10.000.000	0	0	0	0	10.000.000	0	0
22.08.001.002.004		Operatoria Vertedero Municipal y Dispos. final RSD y asimilables	0	31.500.000	31.500.000	31.500.000	31.404.200	31.404.200	31.404.200	0	95.800	0	0
22.08.001.002.005		Disposicion Final RDS y Asimilables	0	193.118.000	193.118.000	193.118.000	69.930.719	69.930.719	59.158.704	10.772.015	123.187.281	0	10.772.015
22.08.002		Servicios de Vigilancia	6.000.000	0	6.000.000	6.000.000	1.599.070	1.599.070	1.599.070	0	4.400.930	0	0
22.08.003		Servicios de Mantenión de Jardines	298.000.000	0	298.000.000	298.000.000	161.013.024	161.013.024	161.013.024	0	136.986.976	0	0
22.08.003.001		Servicio Ancud	258.000.000	0	258.000.000	258.000.000	123.052.686	123.052.686	123.052.686	0	134.947.314	0	0
22.08.003.002		Servicio Chacao	40.000.000	0	40.000.000	40.000.000	37.960.338	37.960.338	37.960.338	0	2.039.662	0	0
22.08.004		Servicios de Mantenión de Alumbrado Público	93.000.000	-3.500.000	89.500.000	89.500.000	36.352.381	36.352.381	36.352.381	0	53.147.619	0	0
22.08.005		Servicios de Mantenión de Semáforos	30.000.000	0	30.000.000	30.000.000	17.022.508	17.022.508	17.022.508	0	12.977.492	0	0
22.08.007		Pasajes, Fletes y Bodegajes	17.224.000	6.000.000	23.224.000	23.224.000	10.292.876	9.963.841	9.714.241	249.600	12.931.124	329.035	578.635
22.08.007.001		Pasajes	4.424.000	6.968.000	11.392.000	11.392.000	6.680.945	6.415.945	6.166.345	249.600	4.711.055	265.000	514.600
22.08.007.002		Fletes y Bodegajes	4.000.000	-2.200.000	1.800.000	1.800.000	63.870	54.085	54.085	0	1.736.130	9.785	9.785



ESTADO PRESUPUESTARIO DE GASTOS AL 30/06/2019

Cuenta	Sub. Prog C.Costo	Denominación	PRESUPUESTO			Vigente Mes	4 Obligación	5 Obligación Devengada	6 Pago	5-6 Deuda Exigible	3-4 Saldo Comprometer	4-5 Saldo Devengar	4-6 Saldo Por Pagar
			1	2	3								
			Inicial	Modificación	Vigente								
22.08.007.003		Transbordo, Peaje y Parquímetros	1.500.000	1.232.000	2.732.000	2.732.000	2.530.142	2.501.442	2.501.442	0	201.858	28.700	28.700
22.08.007.004		Permisos de Circulación	2.500.000	0	2.500.000	2.500.000	1.017.919	992.369	992.369	0	1.482.081	25.550	25.550
22.08.007.005		Pasajes Honorable Concejo Municipal	4.800.000	0	4.800.000	4.800.000	0	0	0	0	4.800.000	0	0
22.08.007.005.001		Concejal 1 Maria Luisa Rojas Alvarado	800.000	0	800.000	800.000	0	0	0	0	800.000	0	0
22.08.007.005.002		Concejal 2 Alex Muñoz Muñoz	800.000	0	800.000	800.000	0	0	0	0	800.000	0	0
22.08.007.005.003		Concejal 3 Marco Antonio Velasquez Diaz	800.000	0	800.000	800.000	0	0	0	0	800.000	0	0
22.08.007.005.004		Concejal 4 Rodolfo Norambuena Fernandez	800.000	0	800.000	800.000	0	0	0	0	800.000	0	0
22.08.007.005.005		Concejal 5 Eduardo Delgado Gonzalez	800.000	0	800.000	800.000	0	0	0	0	800.000	0	0
22.08.007.005.006		Concejal 6 Nelson Delgado Barria	800.000	0	800.000	800.000	0	0	0	0	800.000	0	0
22.08.008		Salas Cunas y/o Jardines Infantiles	7.250.000	-1.500.000	5.750.000	5.750.000	2.048.010	2.048.010	2.048.010	0	3.701.990	0	0
22.08.009		Servicios de Pago y Cobranza	8.000.000	-2.500.000	5.500.000	5.500.000	1.514.629	1.514.629	1.514.629	0	3.985.371	0	0
22.08.010		Servicios de Suscripción y Similares	1.300.000	0	1.300.000	1.300.000	357.000	357.000	357.000	0	943.000	0	0
22.08.011		Servicios de Producción y Desarrollo de Eventos	51.500.000	0	51.500.000	51.500.000	31.147.000	31.147.000	31.147.000	0	20.353.000	0	0
22.08.999		Otros	0	52.321.000	52.321.000	52.321.000	20.111.233	20.054.113	20.054.113	0	32.209.767	57.120	57.120
22.08.999.004		Participación Ciudadana en Tenencia Responsable de Animales	0	384.000	384.000	384.000	321.260	321.260	321.260	0	62.740	0	0
22.08.999.007		Plan Médico Veterinario en tu Municipio 2018, Comuna de Ancud	0	3.759.000	3.759.000	3.759.000	3.758.238	3.758.238	3.758.238	0	762	0	0
22.08.999.008		Plan de Mascotas Protegida 2018, Comuna de Ancud	0	9.823.000	9.823.000	9.823.000	9.816.624	9.816.624	9.816.624	0	6.376	0	0
22.08.999.009		Plan Nacional de Esterilizaciones Responsabilidad Compartida 2018, Comuna Ancud	0	6.585.000	6.585.000	6.585.000	6.157.991	6.157.991	6.157.991	0	427.009	0	0

ESTADO PRESUPUESTARIO DE GASTOS AL 30/06/2019

Cuenta	Sub. Prog C.Costo	Denominación	PRESUPUESTO			Vigente Mes	4 Obligación	5 Obligación Devengada	6 Pago	5-6 Deuda Exigible	3-4 Saldo Comprometer	4-5 Saldo Devengar	4-6 Saldo Por Pagar
			1	2	3								
			Inicial	Modificación	Vigente								
22.08.999.010		Plan Registro Mascotas 2019	0	8.270.000	8.270.000	8.270.000	0	0	0	0	8.270.000	0	0
22.08.999.011		Plan de Mascotas Protegida 2019	0	16.000.000	16.000.000	16.000.000	0	0	0	0	16.000.000	0	0
22.08.999.012		Plan Medico Veterinario en tu Municipio 2019, Comuna de Ancud	0	7.500.000	7.500.000	7.500.000	57.120	0	0	0	7.442.880	57.120	57.120
22.09		Arriendos	169.300.000	62.913.000	232.213.000	232.213.000	181.814.217	156.872.403	155.586.710	1.285.693	50.398.783	24.941.814	26.227.507
22.09.001		Arriendo de Terrenos	35.000.000	0	35.000.000	35.000.000	19.510.118	19.510.118	19.510.118	0	15.489.882	0	0
22.09.002		Arriendo de Edificios	38.000.000	3.600.000	41.600.000	41.600.000	23.299.105	19.696.105	19.696.105	0	18.300.895	3.603.000	3.603.000
22.09.003		Arriendo de Vehículos	56.150.000	61.041.000	117.191.000	117.191.000	113.887.035	94.464.535	94.464.535	0	3.303.965	19.422.500	19.422.500
22.09.004		Arriendo de Mobiliario y Otros	1.000.000	0	1.000.000	1.000.000	7.000	0	0	0	993.000	7.000	7.000
22.09.005		Arriendo de Máquinas y Equipos	25.000.000	-907.000	24.093.000	24.093.000	15.926.593	15.926.593	15.769.324	157.269	8.166.407	0	157.269
22.09.006		Arriendo de Equipos Informáticos	4.000.000	907.000	4.907.000	4.907.000	4.906.222	4.906.222	3.777.798	1.128.424	778	0	1.128.424
22.09.999		Otros	10.150.000	-1.728.000	8.422.000	8.422.000	4.278.144	2.368.830	2.368.830	0	4.143.856	1.909.314	1.909.314
22.10		Servicios Financieros y de Seguros	51.000.000	0	51.000.000	51.000.000	25.411.798	25.411.798	25.411.798	0	25.588.202	0	0
22.10.002		Primas y Gastos de Seguros	50.000.000	0	50.000.000	50.000.000	25.411.798	25.411.798	25.411.798	0	24.588.202	0	0
22.10.004		Gastos Bancarios	1.000.000	0	1.000.000	1.000.000	0	0	0	0	1.000.000	0	0
22.11		Servicios Técnicos y Profesionales	81.000.000	15.000.000	96.000.000	96.000.000	35.447.857	34.610.312	32.424.512	2.185.800	60.552.143	837.545	3.023.345
22.11.001		Estudios e Investigaciones	0	15.000.000	15.000.000	15.000.000	45.001	45.001	45.001	0	14.954.999	0	0
22.11.002		Cursos de Capacitación	39.900.000	-1.440.000	38.460.000	38.460.000	4.391.045	3.863.500	3.665.000	198.500	34.068.955	527.545	726.045
22.11.002.001		Funcionarios Municipales	19.900.000	0	19.900.000	19.900.000	3.956.045	3.428.500	3.230.000	198.500	15.943.955	527.545	726.045
22.11.002.001.001		Plan Anual de Capacitacion	10.000.000	0	10.000.000	10.000.000	0	0	0	0	10.000.000	0	0
22.11.002.001.002		Capacitacion contingente	9.900.000	0	9.900.000	9.900.000	3.956.045	3.428.500	3.230.000	198.500	5.943.955	527.545	726.045
22.11.002.002		Funcionarios a Honorarios	5.000.000	-1.440.000	3.560.000	3.560.000	315.000	315.000	315.000	0	3.245.000	0	0
22.11.002.003		Honorable Concejo Municipal	15.000.000	0	15.000.000	15.000.000	120.000	120.000	120.000	0	14.880.000	0	0
22.11.002.003.001		Concejal I Maria Luisa Rojas Alvarado	2.500.000	0	2.500.000	2.500.000	0	0	0	0	2.500.000	0	0

ESTADO PRESUPUESTARIO DE GASTOS AL 30/06/2019

Cuenta	Sub. Prog C.Costo	Denominación	PRESUPUESTO			Vigente Mes	4 Obligación	5 Obligación Devengada	6 Pago	5-6 Deuda Exigible	3-4 Saldo Comprometer	4-5 Saldo Devengar	4-6 Saldo Por Pagar
			1	2	3								
			Inicial	Modificación	Vigente								
22.11.002.003.002		Concejal 2 Alez Muñoz	2.500.000	0	2.500.000	2.500.000	0	0	0	0	2.500.000	0	0
22.11.002.003.003		Concejal 3 Marco Antonio Velasquez Diaz	2.500.000	0	2.500.000	2.500.000	120.000	120.000	120.000	0	2.380.000	0	0
22.11.002.003.004		Concejal 4 Rodolfo Norambuena Fernandez	2.500.000	0	2.500.000	2.500.000	0	0	0	0	2.500.000	0	0
22.11.002.003.005		Concejal 5 Eduardo Delgado Gonzalez	2.500.000	0	2.500.000	2.500.000	0	0	0	0	2.500.000	0	0
22.11.002.003.006		Concejal 6 Nelson Delgado Barria	2.500.000	0	2.500.000	2.500.000	0	0	0	0	2.500.000	0	0
22.11.003		Servicios Informáticos	40.000.000	0	40.000.000	40.000.000	28.511.811	28.511.811	26.524.511	1.987.300	11.488.189	0	1.987.300
22.11.999		Otros	1.100.000	1.440.000	2.540.000	2.540.000	2.500.000	2.190.000	2.190.000	0	40.000	310.000	310.000
22.12		Otros Gastos en Bienes y Servicios de Consumo	25.700.000	0	25.700.000	25.700.000	16.910.155	14.534.219	13.686.201	848.018	8.789.845	2.375.936	3.223.954
22.12.002		Gastos Menores	1.000.000	-700.000	300.000	300.000	0	0	0	0	300.000	0	0
22.12.003		Gastos de Representación, Protocolo y Ceremonial	12.000.000	0	12.000.000	12.000.000	6.819.117	5.429.117	4.581.099	848.018	5.180.883	1.390.000	2.238.018
22.12.004		Intereses, Multas y Recargos	5.000.000	-2.670.000	2.330.000	2.330.000	0	0	0	0	2.330.000	0	0
22.12.005		Derechos y Tasas	700.000	2.006.000	2.706.000	2.706.000	2.577.395	2.448.259	2.448.259	0	128.605	129.136	129.136
22.12.006		Contribuciones	4.000.000	0	4.000.000	4.000.000	3.157.046	3.157.046	3.157.046	0	842.954	0	0
22.12.999		Otros	3.000.000	1.364.000	4.364.000	4.364.000	4.356.597	3.499.797	3.499.797	0	7.403	856.800	856.800
23		C x P Prestaciones de Seguridad Social	120.000.000	0	120.000.000	120.000.000	0	0	0	0	120.000.000	0	0
23.01		Prestaciones Previsionales	120.000.000	0	120.000.000	120.000.000	0	0	0	0	120.000.000	0	0
23.01.004		Desahucios e Indemnizaciones	120.000.000	0	120.000.000	120.000.000	0	0	0	0	120.000.000	0	0
23.01.004.002		Indemnizaciones	120.000.000	0	120.000.000	120.000.000	0	0	0	0	120.000.000	0	0
24		C x P Transferencias Corrientes	7.484.228.000	180.518.000	7.664.746.000	7.664.746.000	5.261.385.527	5.104.193.338	4.905.163.372	199.029.966	2.403.360.473	157.192.189	356.222.155
24.01		Al Sector Privado	7.076.403.000	140.508.000	7.216.911.000	7.216.911.000	4.847.786.111	4.690.593.922	4.492.466.568	198.127.354	2.369.124.889	157.192.189	355.319.543
24.01.002		Educación – Personas Jurídicas Privadas, Art. 13, D.F.L. N° 1, 3063/80	200.000.000	5.000.000	205.000.000	205.000.000	205.000.000	205.000.000	205.000.000	0	0	0	0
24.01.002.002		Municipales	200.000.000	5.000.000	205.000.000	205.000.000	205.000.000	205.000.000	205.000.000	0	0	0	0

ESTADO PRESUPUESTARIO DE GASTOS AL 30/06/2019

Cuenta	Sub. Prog C.Costo	Denominación	PRESUPUESTO			Vigente Mes	4 Obligación	5 Obligación Devengada	6 Pago	5-6 Deuda Exigible	3-4 Saldo Comprometer	4-5 Saldo Devengar	4-6 Saldo Por Pagar
			1 Inicial	2 Modificacion	3 Vigente								
24.01.003		Salud – Personas Jurídicas Privadas, Art. 13, D.F.L N° 1.3.063/80 <sup>1</sup>	6.229.470.000	0	6.229.470.000	6.229.470.000	4.132.062.444	4.132.062.444	3.937.032.712	195.029.732	2.097.407.556	0	195.029.732
24.01.003.001		Otros Organismos del Estado	6.180.000.000	0	6.180.000.000	6.180.000.000	4.107.062.444	4.107.062.444	3.912.032.712	195.029.732	2.072.937.556	0	195.029.732
24.01.003.002		Municipales	49.470.000	0	49.470.000	49.470.000	25.000.000	25.000.000	25.000.000	0	24.470.000	0	0
24.01.006		Voluntariado <sup>1</sup>	96.800.000	2.000.000	98.800.000	98.800.000	67.500.000	63.500.000	63.500.000	0	31.300.000	4.000.000	4.000.000
24.01.006.001		Cuerpo de Bomberos de Ancud	50.000.000	0	50.000.000	50.000.000	50.000.000	50.000.000	50.000.000	0	0	0	0
24.01.006.002		Cuerpo de Bomberos de Chacao	12.000.000	0	12.000.000	12.000.000	12.000.000	8.000.000	8.000.000	0	0	4.000.000	4.000.000
24.01.006.003		Corporacion de Rehabilitacion	25.000.000	0	25.000.000	25.000.000	0	0	0	0	25.000.000	0	0
24.01.006.004		Ejercito de Salvacion	3.000.000	0	3.000.000	3.000.000	3.000.000	3.000.000	3.000.000	0	0	0	0
24.01.006.005		Damas de Blanco	500.000	0	500.000	500.000	500.000	500.000	500.000	0	0	0	0
24.01.006.006		Cruz Roja	800.000	0	800.000	800.000	0	0	0	0	800.000	0	0
24.01.006.007		Sociedad San Vicente de Paul	2.000.000	0	2.000.000	2.000.000	0	0	0	0	2.000.000	0	0
24.01.006.008		Fundacion Hogar San Vicente de Paul	2.000.000	0	2.000.000	2.000.000	2.000.000	2.000.000	2.000.000	0	0	0	0
24.01.006.009		Coaniquem	1.000.000	0	1.000.000	1.000.000	0	0	0	0	1.000.000	0	0
24.01.006.011		Agrupación Asperguer Ancud	500.000	0	500.000	500.000	0	0	0	0	500.000	0	0
24.01.006.013		Hogar de Cristo	0	2.000.000	2.000.000	2.000.000	0	0	0	0	2.000.000	0	0
24.01.007		Asistencia Social a Personas Naturales <sup>1</sup>	51.000.000	0	51.000.000	51.000.000	20.322.638	18.149.931	15.278.909	2.871.022	30.677.362	2.172.707	5.043.729
24.01.007.001		Mejoramiento Condiciones Habitacionales de la Comuna	14.000.000	0	14.000.000	14.000.000	4.411.444	2.710.687	2.070.059	640.628	9.588.556	1.700.757	2.341.385
24.01.007.002		Mejoramiento Condiciones de Salud de la Comuna	6.000.000	0	6.000.000	6.000.000	2.042.350	1.688.400	1.656.800	31.600	3.957.650	353.950	385.550
24.01.007.003		Ayudas Sociales	23.000.000	0	23.000.000	23.000.000	11.211.244	11.093.244	8.894.450	2.198.794	11.788.756	118.000	2.316.794
24.01.007.004		Fondo de Emergencia	8.000.000	0	8.000.000	8.000.000	2.657.600	2.657.600	2.657.600	0	5.342.400	0	0
24.01.008		Premios y Otros <sup>1</sup>	19.000.000	0	19.000.000	19.000.000	8.168.029	4.981.547	4.754.947	226.600	10.831.971	3.186.482	3.413.082
24.01.008.001		Juguetes de Navidad	8.000.000	0	8.000.000	8.000.000	0	0	0	0	8.000.000	0	0

ESTADO PRESUPUESTARIO DE GASTOS AL 30/06/2019

Cuenta	Sub. Prog C.Costo	Denominación	PRESUPUESTO			Vigente Mes	4 Obligación	5 Obligación Devengada	6 Pago	5-6 Deuda Exigible	3-4 Saldo Comprometer	4-5 Saldo Devengar	4-6 Saldo Por Pagar
			1	2	3								
			Inicial	Modificacion	Vigente								
24.01.008.002		Premios	10.000.000	0	10.000.000	10.000.000	8.168.029	4.981.547	4.754.947	226.600	1.831.971	3.186.482	3.413.082
24.01.999		Otras Transferencias al Sector Privado 1	480.133.000	133.508.000	613.641.000	613.641.000	414.733.000	266.900.000	266.900.000	0	198.908.000	147.833.000	147.833.000
24.01.999.001		Corporacion Chiloe	1.500.000	0	1.500.000	1.500.000	0	0	0	0	1.500.000	0	0
24.01.999.002		Corporacion Cultural	293.833.000	9.950.000	303.783.000	303.783.000	303.783.000	159.950.000	159.950.000	0	0	143.833.000	143.833.000
24.01.999.003		Otras	184.800.000	123.558.000	308.358.000	308.358.000	110.950.000	106.950.000	106.950.000	0	197.408.000	4.000.000	4.000.000
24.01.999.003.001		Fondo de Emprendimiento Social	33.000.000	0	33.000.000	33.000.000	0	0	0	0	33.000.000	0	0
24.01.999.003.002		Becas Municipales	43.000.000	0	43.000.000	43.000.000	0	0	0	0	43.000.000	0	0
24.01.999.003.004		Union Comunal de Juntas de Vecinos de Ancud	2.500.000	0	2.500.000	2.500.000	2.500.000	2.500.000	2.500.000	0	0	0	0
24.01.999.003.006		Asociacion de Basquetbol de Ancud	2.000.000	0	2.000.000	2.000.000	0	0	0	0	2.000.000	0	0
24.01.999.003.007		Asociacion de Futbol	15.000.000	0	15.000.000	15.000.000	10.000.000	10.000.000	10.000.000	0	5.000.000	0	0
24.01.999.003.008		Union Comunal de Juntas de Vecinos Rurales	2.500.000	0	2.500.000	2.500.000	2.500.000	2.500.000	2.500.000	0	0	0	0
24.01.999.003.009		Centro de ayuda al Fisurado	1.500.000	0	1.500.000	1.500.000	0	0	0	0	1.500.000	0	0
24.01.999.003.010		Union Comunal de Mujeres Rurales	2.500.000	0	2.500.000	2.500.000	2.500.000	2.500.000	2.500.000	0	0	0	0
24.01.999.003.011		Asociacion de Basquetbol Laboral	2.000.000	0	2.000.000	2.000.000	0	0	0	0	2.000.000	0	0
24.01.999.003.012		Club Deportivo ABA	50.000.000	0	50.000.000	50.000.000	50.000.000	50.000.000	50.000.000	0	0	0	0
24.01.999.003.013		Asociacion de Productores Organicos Chiloe	1.800.000	0	1.800.000	1.800.000	1.800.000	1.800.000	1.800.000	0	0	0	0
24.01.999.003.014		Asociacion de Futbol Rural	2.000.000	0	2.000.000	2.000.000	0	0	0	0	2.000.000	0	0
24.01.999.003.015		Canal Deportivo Vecinal de Ancud	1.500.000	0	1.500.000	1.500.000	0	0	0	0	1.500.000	0	0
24.01.999.003.016		Asociacion Atletica Ancud	8.000.000	0	8.000.000	8.000.000	8.000.000	4.000.000	4.000.000	0	0	4.000.000	4.000.000
24.01.999.003.022		Defensa Civil de Chile	1.500.000	0	1.500.000	1.500.000	0	0	0	0	1.500.000	0	0
24.01.999.003.024		Club Cultural y Musical El Despertar Orfeon Instrumental	3.500.000	0	3.500.000	3.500.000	0	0	0	0	3.500.000	0	0
24.01.999.003.025		Club Aereo de Ancud	10.000.000	0	10.000.000	10.000.000	0	0	0	0	10.000.000	0	0
24.01.999.003.026		Escuela de Basquetbol FEMISUR	2.500.000	0	2.500.000	2.500.000	2.500.000	2.500.000	2.500.000	0	0	0	0

ESTADO PRESUPUESTARIO DE GASTOS AL 30/06/2019

Cuenta	Sub. Prog C.Costo	Denominación	PRESUPUESTO			Vigente Mes	4 Obligación	5 Obligación Devengada	6 Pago	5-6 Deuda Exigible	3-4 Saldo Comprometer	4-5 Saldo Devengar	4-6 Saldo Por Pagar
			1	2	3								
			Inicial	Modificación	Vigente								
24.01.999.003.027		Asoc. de Desarrollo Personal y Capacit.para Mujeres Isla Viva	0	1.500.000	1.500.000	1.500.000	1.500.000	1.500.000	0	0	0	0	
24.01.999.003.028		Agrupacion Deportiva Quetros Rubby Club	0	500.000	500.000	500.000	500.000	500.000	0	0	0	0	
24.01.999.003.029		Unidad de Vecinos No. 35 Chepu Coipomo	0	1.100.000	1.100.000	1.100.000	1.100.000	1.100.000	0	0	0	0	
24.01.999.003.030		Agrupacion Juvrenil Fan Anime Ancud Grupo Nippon No Gen Shiken	0	1.000.000	1.000.000	1.000.000	1.000.000	1.000.000	0	0	0	0	
24.01.999.003.031		Junta de Vecinos No. 22 Chacao Viejo	0	7.000.000	7.000.000	7.000.000	7.000.000	7.000.000	0	0	0	0	
24.01.999.003.032		Club Deportivo Union B Punta Arenas	0	1.100.000	1.100.000	1.100.000	1.100.000	1.100.000	0	0	0	0	
24.01.999.003.033		Junta de Vecinos Comandante Araya	0	3.500.000	3.500.000	3.500.000	0	0	0	3.500.000	0	0	
24.01.999.003.034		STI Pesca Artesanal Recolectores de Orilla Rio Quilo	0	700.000	700.000	700.000	700.000	700.000	0	0	0	0	
24.01.999.003.035		Club Deportivo Porvenir de Hueihue	0	3.500.000	3.500.000	3.500.000	3.500.000	3.500.000	0	0	0	0	
24.01.999.003.036		Sindicato Pescadores Artesanales Golfo Ancud Huelden	0	1.100.000	1.100.000	1.100.000	1.100.000	1.100.000	0	0	0	0	
24.01.999.003.037		Grupo Accion Social de Yuste	0	1.700.000	1.700.000	1.700.000	1.700.000	1.700.000	0	0	0	0	
24.01.999.003.038		Comunidad Indigena Laf Kenche de Coñimo	0	1.500.000	1.500.000	1.500.000	0	0	0	1.500.000	0	0	
24.01.999.003.039		Grupo Folclorico Chenewen	0	250.000	250.000	250.000	0	0	0	250.000	0	0	
24.01.999.003.040		Comite de Capilla Pupelde	0	1.000.000	1.000.000	1.000.000	0	0	0	1.000.000	0	0	
24.01.999.003.041		Grupo Folclorico Cuy Cuy	0	500.000	500.000	500.000	500.000	500.000	0	0	0	0	
24.01.999.003.042		Club Deportivo Bahía Linao	0	1.000.000	1.000.000	1.000.000	1.000.000	1.000.000	0	0	0	0	
24.01.999.003.043		Junta de Vecinos Goleta Sebastiana	0	1.000.000	1.000.000	1.000.000	0	0	0	1.000.000	0	0	
24.01.999.003.044		Cooperativa de Productores Agroecologicos de Chiloe	0	1.500.000	1.500.000	1.500.000	0	0	0	1.500.000	0	0	

ESTADO PRESUPUESTARIO DE GASTOS AL 30/06/2019

Cuenta	Sub. Prog C.Costo	Denominación	PRESUPUESTO			Vigente Mes	4 Obligación	5 Obligación Devengada	6 Pago	5-6 Deuda Exigible	3-4 Saldo Comprometer	4-5 Saldo Devengar	4-6 Saldo Por Pagar
			1	2	3								
			Inicial	Modificación	Vigente								
24.01.999.003.045		Junta de Vecinos Caulin Bajo	0	2.000.000	2.000.000	2.000.000	2.000.000	2.000.000	0	0	0	0	
24.01.999.003.046		Agrupacion de Modulos Las Dunas de Guabun	0	1.600.000	1.600.000	1.600.000	1.600.000	1.600.000	0	0	0	0	
24.01.999.003.047		Agrupacion de Mujeres Huerto Verde de Nal Bajo	0	300.000	300.000	300.000	300.000	300.000	0	0	0	0	
24.01.999.003.048		Club Deportivo Estrellas Unidas de Ancud	0	440.000	440.000	440.000	0	0	0	440.000	0	0	
24.01.999.003.049		Club Deportivo Dreams Voley Ancud	0	400.000	400.000	400.000	400.000	400.000	0	0	0	0	
24.01.999.003.050		Agrupacion Juvenil Esperanza Ancuditana de Ancud	0	700.000	700.000	700.000	700.000	700.000	0	0	0	0	
24.01.999.003.051		Asociacion de Deportes Senior Ancud	0	1.000.000	1.000.000	1.000.000	1.000.000	1.000.000	0	0	0	0	
24.01.999.003.052		Agrupacion Santuario de las Aves de Caulin	0	1.000.000	1.000.000	1.000.000	1.000.000	1.000.000	0	0	0	0	
24.01.999.003.053		Junta de Vecinos Aguas Buenas	0	1.000.000	1.000.000	1.000.000	0	0	0	1.000.000	0	0	
24.01.999.003.055		Centro General de Padres y Apoderados Liceo Bicentenario de Ancud	0	300.000	300.000	300.000	300.000	300.000	0	0	0	0	
24.01.999.003.056		Comunidad Indigena Wapi Guabun	0	2.000.000	2.000.000	2.000.000	2.000.000	2.000.000	0	0	0	0	
24.01.999.003.057		Conjunto Folclorico Raices de Punta Arenas	0	800.000	800.000	800.000	800.000	800.000	0	0	0	0	
24.01.999.003.058		Comite Adelanto Capilla de Quetalmahue	0	2.142.000	2.142.000	2.142.000	0	0	0	2.142.000	0	0	
24.01.999.003.059		Club Deportivo Borquez Solar	0	350.000	350.000	350.000	350.000	350.000	0	0	0	0	
24.01.999.003.060		Club Deportivo Eladio Rojas	0	2.000.000	2.000.000	2.000.000	0	0	0	2.000.000	0	0	
24.01.999.003.061		Agrupacion Apoyo al Dializado de Ancud	0	300.000	300.000	300.000	0	0	0	300.000	0	0	
24.01.999.003.062		Agrupacion Social Voluntariado Eben Ezer	0	3.500.000	3.500.000	3.500.000	0	0	0	3.500.000	0	0	
24.01.999.003.063		Comite de Acumulamiento de Agua Catrumán	0	210.000	210.000	210.000	0	0	0	210.000	0	0	

ESTADO PRESUPUESTARIO DE GASTOS AL 30/06/2019

Cuenta	Sub. Prog C.Costo	Denominación	PRESUPUESTO			4 Vigente Mes	5 Obligación Devengada	6 Pago	5-6 Deuda Exigible	3-4 Saldo Comprometer	4-5 Saldo Devengar	4-6 Saldo Por Pagar	
			1	2	3								
			Inicial	Modificación	Vigente								
24.01.999.003.064		Comite Catolico San Francisco de Huillinco	0	2.500.000	2.500.000	2.500.000	0	0	0	2.500.000	0	0	
24.01.999.003.065		Comercializadora C & H Limitada	0	59.816.000	59.816.000	59.816.000	0	0	0	59.816.000	0	0	
24.01.999.003.066		Sociedad de Servicios Integrales Chiloe Limitada	0	11.750.000	11.750.000	11.750.000	0	0	0	11.750.000	0	0	
24.03		A Otras Entidades Públicas	407.825.000	40.010.000	447.835.000	447.835.000	413.599.416	413.599.416	412.696.804	902.612	34.235.584	0	902.612
24.03.002		A los Servicios de Salud <sup>1</sup>	4.000.000	0	4.000.000	4.000.000	0	0	0	0	4.000.000	0	0
24.03.002.001		Multa Ley de Alcoholes <sup>1</sup>	4.000.000	0	4.000.000	4.000.000	0	0	0	0	4.000.000	0	0
24.03.080		A las Asociaciones <sup>1</sup>	13.200.000	560.000	13.760.000	13.760.000	13.185.500	13.185.500	13.185.500	0	574.500	0	0
24.03.080.001		A la Asociación Chilena de Municipalidades <sup>1</sup>	9.300.000	560.000	9.860.000	9.860.000	9.300.000	9.300.000	9.300.000	0	560.000	0	0
24.03.080.002		A Otras Asociaciones <sup>1</sup>	3.900.000	0	3.900.000	3.900.000	3.885.500	3.885.500	3.885.500	0	14.500	0	0
24.03.080.002.002		Asociación de Municipios Turísticos	900.000	0	900.000	900.000	885.500	885.500	885.500	0	14.500	0	0
24.03.080.002.003		Asociación de Municipios de Desarrollo Intercomunal de Chiloe	3.000.000	0	3.000.000	3.000.000	3.000.000	3.000.000	3.000.000	0	0	0	0
24.03.090		Al Fondo Común Municipal – Permisos de Circulación <sup>1</sup>	383.625.000	18.000.000	401.625.000	401.625.000	387.769.635	387.769.635	387.769.635	0	13.855.365	0	0
24.03.090.001		Aporte Año Vigente <sup>1</sup>	378.125.000	18.000.000	396.125.000	396.125.000	383.167.429	383.167.429	383.167.429	0	12.957.571	0	0
24.03.090.002		Aporte Otros Años <sup>1</sup>	5.000.000	0	5.000.000	5.000.000	4.602.206	4.602.206	4.602.206	0	397.794	0	0
24.03.090.003		Intereses y Reajustes Pagados <sup>1</sup>	500.000	0	500.000	500.000	0	0	0	0	500.000	0	0
24.03.092		Al Fondo Común Municipal – Multas <sup>1</sup>	3.000.000	3.500.000	6.500.000	6.500.000	3.318.290	3.318.290	3.318.290	0	3.181.710	0	0
24.03.092.002		Multas Art.14, N°6, Ley N° 18.695 - Multas TAG	3.000.000	3.500.000	6.500.000	6.500.000	3.318.290	3.318.290	3.318.290	0	3.181.710	0	0
24.03.099		A Otras Entidades Públicas <sup>1</sup>	0	7.350.000	7.350.000	7.350.000	7.350.000	7.350.000	7.350.000	0	0	0	0
24.03.099.001		Corporacion Asistencia Judicial	0	7.350.000	7.350.000	7.350.000	7.350.000	7.350.000	7.350.000	0	0	0	0
24.03.100		A Otras Municipalidades	4.000.000	10.600.000	14.600.000	14.600.000	1.975.991	1.975.991	1.073.379	902.612	12.624.009	0	902.612
24.03.100.001		80% Multas RMNP Otras Municipalidades	2.000.000	7.300.000	9.300.000	9.300.000	560.454	560.454	560.454	0	8.739.546	0	0



ESTADO PRESUPUESTARIO DE GASTOS AL 30/06/2019

Cuenta	Sub. Prog C.Costo	Denominación	PRESUPUESTO			Vigente Mes	4 Obligación	5 Obligación Devengada	6 Pago	5-6 Deuda Exigible	3-4 Saldo Comprometer	4-5 Saldo Devengar	4-6 Saldo Por Pagar
			1	2	3								
			Inicial	Modificación	Vigente								
24.03.100.002		30% - 50% Multas TAG RMNP Otras Municipalidades	2.000.000	3.300.000	5.300.000	5.300.000	1.415.537	1.415.537	512.925	902.612	3.884.463	0	902.612
26		C x P Otros Gastos Corrientes	8.500.000	568.456.000	576.956.000	576.956.000	34.485.283	34.485.283	34.485.283	0	542.470.717	0	0
26.01		Devoluciones	3.000.000	0	3.000.000	3.000.000	280.483	280.483	280.483	0	2.719.517	0	0
26.02		Compensaciones por daños a terceros y/o a la propiedad	5.000.000	0	5.000.000	5.000.000	34.140.000	34.140.000	34.140.000	0	-29.140.000	0	0
26.04		Aplicación Fondos de Terceros	500.000	568.456.000	568.956.000	568.956.000	64.800	64.800	64.800	0	568.891.200	0	0
26.04.001		Arancel al Registro de Multas de Tránsito no Pagadas 1	500.000	0	500.000	500.000	64.800	64.800	64.800	0	435.200	0	0
26.04.001.002		Arancel SRCEI	0	500.000	500.000	500.000	64.800	64.800	64.800	0	435.200	0	0
26.04.999		Aplicación Otros Fondos de Terceros 1	0	568.456.000	568.456.000	568.456.000	0	0	0	0	568.456.000	0	0
29		C x P Adquisición de Activos no Financieros	9.700.000	35.800.000	45.500.000	45.500.000	24.746.239	22.357.264	21.896.648	460.616	20.753.761	2.388.975	2.849.591
29.01		Terrenos	0	16.000.000	16.000.000	16.000.000	0	0	0	0	16.000.000	0	0
29.03		Vehículos	0	18.800.000	18.800.000	18.800.000	18.790.600	18.790.600	18.790.600	0	9.400	0	0
29.04		Mobiliario y Otros	1.500.000	0	1.500.000	1.500.000	1.497.303	994.508	845.892	148.616	2.697	502.795	651.411
29.04.001		Mobiliario	1.500.000	0	1.500.000	1.500.000	1.497.303	994.508	845.892	148.616	2.697	502.795	651.411
29.06		Equipos Informáticos	1.200.000	1.000.000	2.200.000	2.200.000	1.052.836	1.052.836	1.052.836	0	1.147.164	0	0
29.06.001		Equipos Computacionales y Periféricos	1.200.000	1.000.000	2.200.000	2.200.000	1.052.836	1.052.836	1.052.836	0	1.147.164	0	0
29.07		Programas Informáticos	7.000.000	0	7.000.000	7.000.000	3.405.500	1.519.320	1.207.320	312.000	3.594.500	1.886.180	2.198.180
29.07.001		Programas Computacionales	7.000.000	0	7.000.000	7.000.000	3.405.500	1.519.320	1.207.320	312.000	3.594.500	1.886.180	2.198.180
31		C x P Iniciativas de Inversión	143.000.000	696.501.000	839.501.000	839.501.000	381.082.613	302.659.151	290.421.518	12.237.633	458.418.387	78.423.462	90.661.095
31.01		Estudios Básicos	36.000.000	82.682.000	118.682.000	118.682.000	20.447.545	17.558.555	17.558.555	0	98.234.455	2.888.990	2.888.990
31.01.002		Consultorías	36.000.000	82.682.000	118.682.000	118.682.000	20.447.545	17.558.555	17.558.555	0	98.234.455	2.888.990	2.888.990
31.01.002.001		Estudio de Ingeniería, Mecánica de Suelo y Topografía	8.000.000	0	8.000.000	8.000.000	5.006.990	2.118.000	2.118.000	0	2.993.010	2.888.990	2.888.990

ESTADO PRESUPUESTARIO DE GASTOS AL 30/06/2019

Cuenta	Sub. Prog C.Costo	Denominación	PRESUPUESTO			Vigente Mes	4 Obligación Obligación	5 Obligación Devengada	6 Pago	5-6 Deuda Exigible	3-4 Saldo Comprometer	4-5 Saldo Devengar	4-6 Saldo Por Pagar
			1	2	3								
			Inicial	Modificación	Vigente								
31.01.002.002		Estudio Reactualizacion Plano Regulador de Ancud	20.000.000	0	20.000.000	20.000.000	0	0	0	0	20.000.000	0	0
31.01.002.003		Actualizacion PLADECO	8.000.000	2.240.000	10.240.000	10.240.000	0	0	0	0	10.240.000	0	0
31.01.002.006		PMB Construcción Sist. de APR Localidad Rural de Aguas Buenas	0	5.670.000	5.670.000	5.670.000	0	0	0	0	5.670.000	0	0
31.01.002.007		PMB Construcción APR localidad Rural de Aucaco	0	6.000.000	6.000.000	6.000.000	0	0	0	0	6.000.000	0	0
31.01.002.008		PMB Construcción APR Localidad Rural de Pumillahue	0	6.000.000	6.000.000	6.000.000	0	0	0	0	6.000.000	0	0
31.01.002.009		PMB Reposición Red Alcantarillado Tratam. AS y nueva Captación Agua Quctalmahue	0	12.135.000	12.135.000	12.135.000	0	0	0	0	12.135.000	0	0
31.01.002.010		PMB Saneamiento Sanitario y Extensión Límites Conces. Villa Río Pudeto	0	2.882.000	2.882.000	2.882.000	2.800.000	2.800.000	2.800.000	0	82.000	0	0
31.01.002.012		PMB Diseño Estudio Ingeniería Pavimentación redes AP y Alcantarill. diversas Calles	0	9.964.000	9.964.000	9.964.000	1.462.500	1.462.500	1.462.500	0	8.501.500	0	0
31.01.002.013		Programa Mejoramiento de la Gestión	0	16.791.000	16.791.000	16.791.000	2.178.055	2.178.055	2.178.055	0	14.612.945	0	0
31.01.002.017		PMB Infraestructura Sanitaria Diversos Sectores Comuna de Ancud	0	9.000.000	9.000.000	9.000.000	9.000.000	9.000.000	9.000.000	0	0	0	0
31.01.002.023		Actualizacion Plan de Desarrollo Comunal (Subdere)	0	12.000.000	12.000.000	12.000.000	0	0	0	0	12.000.000	0	0
31.02		Proyectos	107.000.000	613.819.000	720.819.000	720.819.000	360.635.068	285.100.596	272.862.963	12.237.633	360.183.932	75.534.472	87.772.105
31.02.002		Consultorías	20.000.000	0	20.000.000	20.000.000	0	0	0	0	20.000.000	0	0
31.02.002.001		Diseño Red Agua Potable y Alcantarillado Villa Río Pudeto y Los Aromos	20.000.000	0	20.000.000	20.000.000	0	0	0	0	20.000.000	0	0
31.02.004		Obras Civiles	17.000.000	613.819.000	630.819.000	630.819.000	308.736.148	237.915.843	229.102.592	8.813.251	322.082.852	70.820.305	79.633.556

ESTADO PRESUPUESTARIO DE GASTOS AL 30/06/2019

Cuenta	Sub. Prog C.Costo	Denominación	PRESUPUESTO			Vigente Mes	4 Obligación Obligación	5 Obligación Devengada	6 Pago	5-6 Deuda Exigible	3-4 Saldo Comprometer	4-5 Saldo Devengar	4-6 Saldo Por Pagar
			1	2	3								
			Inicial	Modificacion	Vigente								
31.02.004.001		Diversos Proyectos Comunales	11.000.000	0	11.000.000	11.000.000	649.740	649.740	649.740	0	10.350.260	0	0
31.02.004.002		Mejoramiento Inmuebles y Recintos de uso Municipal	0	8.000.000	8.000.000	8.000.000	4.112.700	4.112.700	4.112.700	0	3.887.300	0	0
31.02.004.003		Mejoramiento Señaletica de Transito	6.000.000	0	6.000.000	6.000.000	5.694.068	5.694.068	3.747.079	1.946.989	305.932	0	1.946.989
31.02.004.013		Operacion y Mantencion Vertedero Municipal	0	7.093.000	7.093.000	7.093.000	7.000.000	7.000.000	7.000.000	0	93.000	0	0
31.02.004.015		Proyecto Red Agua Potable Sector Catruman	0	12.603.000	12.603.000	12.603.000	12.602.100	12.602.100	12.602.100	0	900	0	0
31.02.004.025		PMU Pav.y Solucion Agua Lluvia Acceso Pobl. Goycolea	0	59.173.000	59.173.000	59.173.000	58.400.440	58.400.440	58.400.440	0	772.560	0	0
31.02.004.026		PMU Mejoramiento Calle 31 de Mayo y Acceso Pobl. Casamar	0	59.990.000	59.990.000	59.990.000	59.901.519	35.340.131	35.340.131	0	88.481	24.561.388	24.561.388
31.02.004.027		PMU Mejoramiento Calzadas Acceso Sede Social Lamecura	0	59.990.000	59.990.000	59.990.000	31.348.354	1.895.004	1.895.004	0	28.641.646	29.453.350	29.453.350
31.02.004.028		PMU Reposicion Sede Social Mas Mirador Sector JJ Prieto	0	51.904.000	51.904.000	51.904.000	25.951.340	25.951.340	25.951.340	0	25.952.660	0	0
31.02.004.029		Construccion Acera Multiuso Ancud-Balneario Lechagua Etapa 1	0	12.179.000	12.179.000	12.179.000	11.583.091	11.583.091	9.852.593	1.730.498	595.909	0	1.730.498
31.02.004.030		Mejoramiento Acceso Parque Municipal	0	6.616.000	6.616.000	6.616.000	953.238	953.238	953.238	0	5.662.762	0	0
31.02.004.031		Construccion Acera Multiuso Ancud-Balneario Lechagua Etapa 2	0	11.266.000	11.266.000	11.266.000	0	0	0	0	11.266.000	0	0
31.02.004.032		PMU Habilit.E.E.Sist.Fotovoltaicos y Eolicos ind Sector Sur Rio Chepu	0	177.483.000	177.483.000	177.483.000	0	0	0	0	177.483.000	0	0
31.02.004.033		PMB Ampliacion Red de Agua mPotable Rural Sector Chacao	0	26.542.000	26.542.000	26.542.000	13.002.238	13.002.238	13.002.238	0	13.539.762	0	0

ESTADO PRESUPUESTARIO DE GASTOS AL 30/06/2019

Cuenta	Sub. Prog C.Costo	Denominación	PRESUPUESTO			Vigente Mes	4 Obligación	5 Obligación Devengada	6 Pago	5-6 Deuda Exigible	3-4 Saldo Comprometer	4-5 Saldo Devengar	4-6 Saldo Por Pagar
			1	2	3								
			Inicial	Modificación	Vigente								
31.02.004.034		PMU Pavimentacion y Solucion Aguas Lluvias Pasaje Las Rosa Barria	0	59.990.000	59.990.000	59.990.000	45.435.464	45.435.464	45.435.464	0	14.554.536	0	0
31.02.004.035		PMU Mejoramiento Aceras Villa Quetalmahau	0	59.990.000	59.990.000	59.990.000	31.481.029	15.296.289	10.160.525	5.135.764	28.508.971	16.184.740	21.320.504
31.02.004.036		Mejoramiento Sistema Agua Predial Sector Caulin la Cumbre	0	1.000.000	1.000.000	1.000.000	620.827	0	0	0	379.173	620.827	620.827
31.02.999		Otros Gastos	70.000.000	0	70.000.000	70.000.000	51.898.920	47.184.753	43.760.371	3.424.382	18.101.080	4.714.167	8.138.549
31.02.999.001		Apertura Vias Urbanas y Rurales	60.000.000	0	60.000.000	60.000.000	47.184.753	47.184.753	43.760.371	3.424.382	12.815.247	0	3.424.382
31.02.999.002		Alcantarillas , Tubos y otros	10.000.000	0	10.000.000	10.000.000	4.714.167	0	0	0	5.285.833	4.714.167	4.714.167
33		C x P Transferencias de Capital	90.000.000	-5.660.000	84.340.000	84.340.000	0	0	0	0	84.340.000	0	0
33.03		A Otras Entidades Públicas	90.000.000	-5.660.000	84.340.000	84.340.000	0	0	0	0	84.340.000	0	0
33.03.001		A los Servicios Regionales de Vivienda y Urbanización	90.000.000	-5.660.000	84.340.000	84.340.000	0	0	0	0	84.340.000	0	0
33.03.001.001		Programa Pavimentos Participativos	90.000.000	-5.660.000	84.340.000	84.340.000	0	0	0	0	84.340.000	0	0
34		C x P Servicio de la Deuda	399.000.000	-29.760.000	369.240.000	369.240.000	179.900.051	179.548.751	165.265.691	14.283.060	189.339.949	351.300	14.634.360
34.01		Amortización Deuda Interna	319.000.000	0	319.000.000	319.000.000	141.470.253	141.470.253	141.470.253	0	177.529.747	0	0
34.01.003		Créditos de Proveedores	319.000.000	0	319.000.000	319.000.000	141.470.253	141.470.253	141.470.253	0	177.529.747	0	0
34.07		Deuda Flotante	80.000.000	-29.760.000	50.240.000	50.240.000	38.429.798	38.078.498	23.795.438	14.283.060	11.810.202	351.300	14.634.360